



 G-SHANK  
鉅祥企業  
股份有限公司

2022Q3法人說明會

[www.gs.com.tw](http://www.gs.com.tw) Nov. 25, 2022

# 免責聲明

- 本簡報及同時發布之相關訊息內容，由鉅祥企業提供，其中包含營運成果、財務狀況與業務發展等內容。使用者在閱讀簡報資訊同時，應參考本公司向主管機關所申報公開且完整的各項財務業務訊息，我們會盡力確保簡報內容的正確性、完整性與精確度，但本公司並不保證所有資料皆準確無誤，簡報公開後，我們亦不負有因情事變更而即時修正相關內容義務。
- 本文件可能包含「前瞻性陳述」，任何非歷史性資料，包括公司經營策略、營運計劃與未來展望等皆屬前瞻性陳述範疇，該等陳述係基於本公司對未來營運之假設，及不確定性之因素如：政治法規、經濟、市場等因素所改變等，故實際經營結果可能與該等陳述有重大差異。
- 本文件不得視為買賣有價證券或其他金融商品的要約或要約之引誘。

# 簡報大綱

1

集團簡介

2

營運績效

3

現況及展望

The background of the slide is a faded, high-angle photograph of industrial machinery. It features a large, circular metallic component with several bolt holes around its perimeter. To the left, there are various mechanical parts, including what appears to be a motor or actuator assembly with a cylindrical body and a mounting bracket. The overall color palette is muted, with greys, blues, and metallic tones.

**1**

# 集團簡介

# 關於鉅祥 (TWSE: 2476)



董事長: 林於晃



資本 **18.98**億 (NTD)



總經理: 林映碩



台灣 **787**人



集團 **2,715**人



設立於**1973**年

## 集團營收比重

部品  94%

模具  4%

商品 | 1% (子公司交易)

治工具 | 1%



\*2022/1~9集團數據

# 全球據點





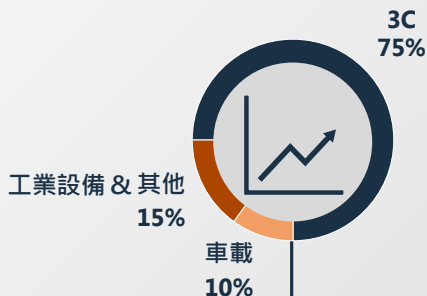
# 歷史沿革

## 體制確立



## 製程延伸

- 2009 電鍍製程導入
- 2010 沖塑射出成形製程導入
- 2012 日本鉅祥株式會社成立
- 2012 武漢廠成立
- 2012 集團接模紀錄209套/月
- 2012 沖壓+電鍍+沖塑+組裝自動機OEM生產導入
- 2018 美國佛州辦公室成立
- 總部車載事業處成立
- 導入TPS精實生產體系



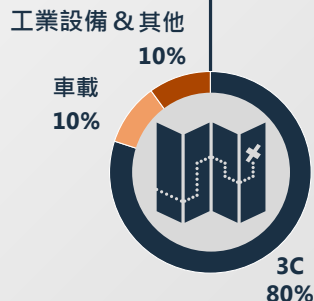
1973

2000

2010

2022  
1~9

## 海外擴展



- 2000 上海五金成立
- 2001 股票上市 (TWSE: 2476)
- 2001 鉅隆、廈門、蘇州、青島廠成立
- 2002 印尼廠成立
- 2003 天津廠成立
- 2005 ISO14001& ISO/TS16949 認證
- 2006 深圳廠成立
- 2007 鉅寶廠成立



# 一貫化製程

## 模具設計能力



**110**套(每月)

- 3D/CAD 設計
- 設計知識庫

## 沖壓



**745**台  
(10 - 400T)

- 伺服送料
- AOI 自動化全檢

## 射出成型(沖塑)



**37**台  
(35 - 110T)

- AOI 自動化全檢
- 直立、臥式射出機

## 機械加工




**543**台

- 綜合加工CNC
- MOORE定位磨床
- 光學投影磨床
- 線割加工機
- 磨床
- 車床
- 銑床
- 鋸床
- 放電加工機
- 細孔放電加工機
- 精密放電機

## 電鍍



**4機8線**(連續)  
(浸鍍、刷鍍、點鍍)



## 自動組裝



- RJ 45 連接器
- D-SUB連接器
- 雷射自動焊接
- 繼電器銀接點組裝
- 車用安全裝置連接器



# 一貫化製程範例

金屬原料



端子素材




端子電鍍金




塑膠射出



組裝



封裝測試治具



原材料

沖壓

電鍍

射出成形

自動組裝

鉅祥成品



塑膠原料

沖壓模具

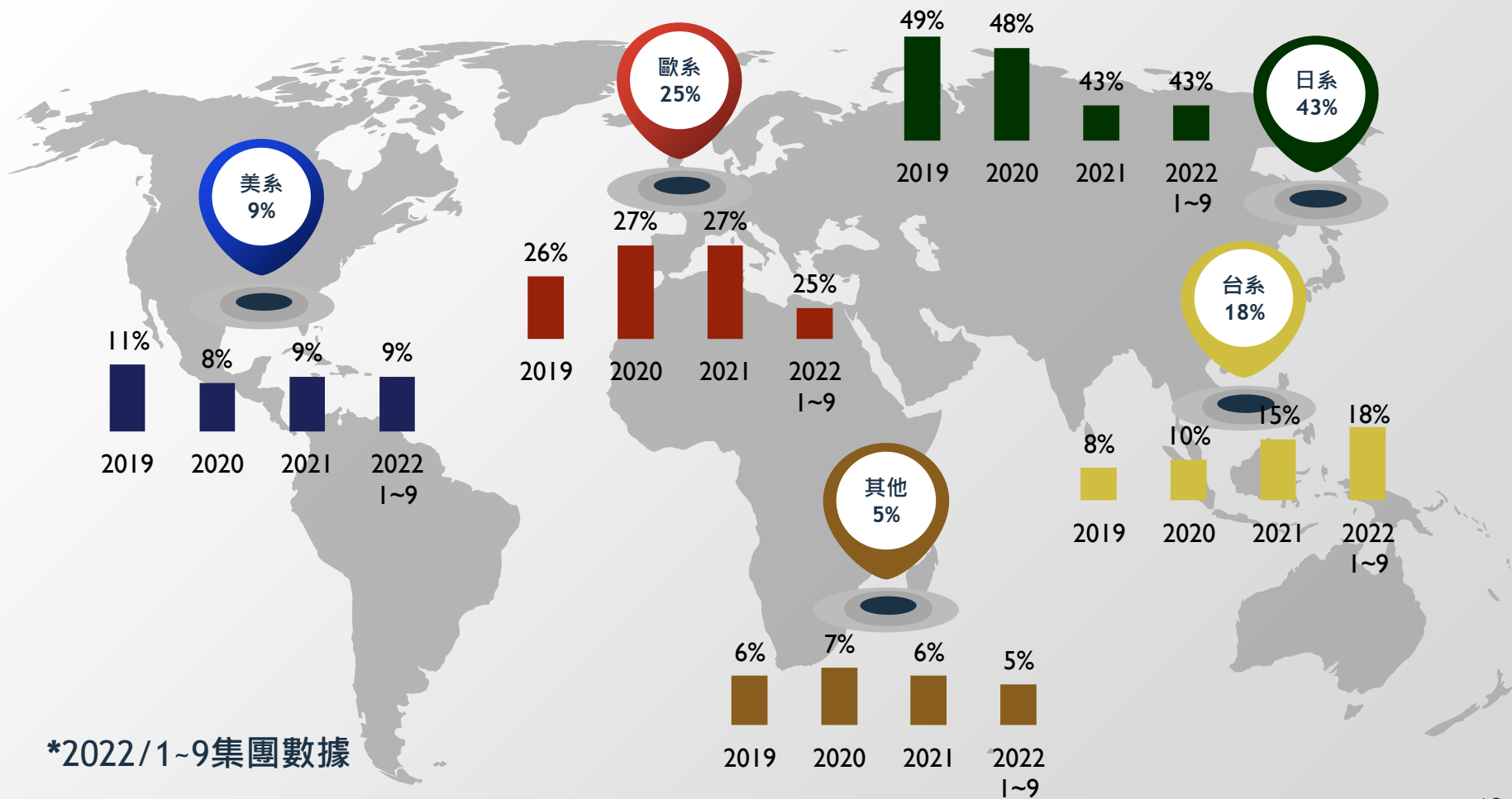
電鍍線

射出機

自動組裝機

# 集團總銷售地區比例

(依照客戶地區)



\*2022/1~9集團數據

# 產品應用

## 18% 車載相關

- 發電機穩壓調節器
- 變速箱冷卻器
- GPS/USB/充電連接器
- 安全氣囊、安全帶連接器
- 空調系統
- 保險絲
- 按鈕轉接器
- 胎壓偵測
- 車燈組件
- 防盜系統
- 車用鏡頭模組

## 28% 工業與其他

- 感應器
- 繼電器
- 無熔絲開關
- PLC
- 定時器
- 血糖偵測器
- 醫療相關
- 半導體導線架
- 傢俱五金
- 電子菸
- 珠寶產業

## 13% 網通相關

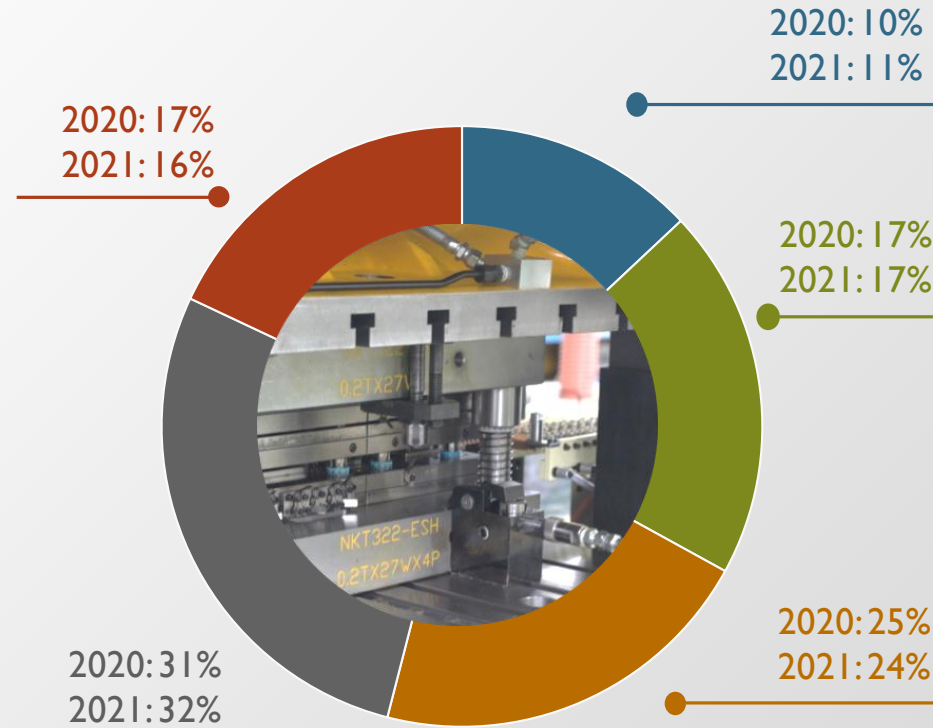
- 手機
- ADSL
- 網路通訊

## 20% PC/NB

- I/O
- Type C
- USB
- HDMI
- FPC/FFC
- Memory Card
- Board-to-board

## 21% 消費性電子

- 家電
- 數位相機
- 遊戲機
- 開關
- 攝影機



\*2022/1~9集團數據

The background of the slide features a blurred industrial scene with various metal components, including a large circular part on the left and a complex assembly of blocks and a threaded rod on the right. The overall color palette is muted, with greys, blues, and a touch of yellow from the machinery.

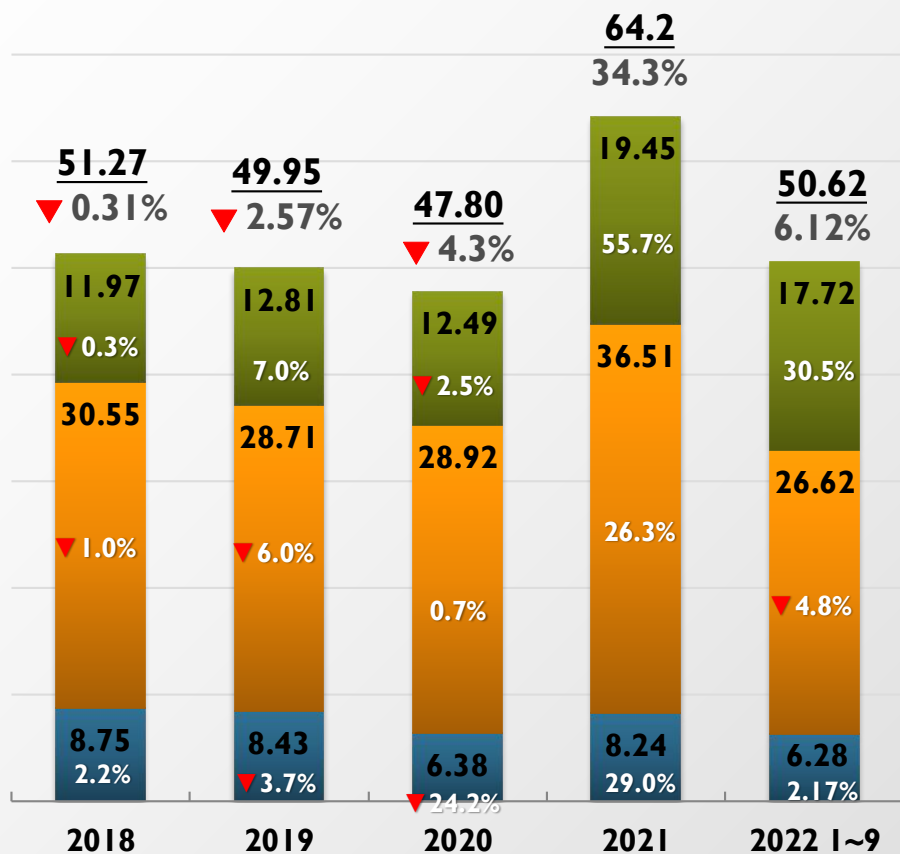
2

營運績效

# 集團營收(合併營收)

■ 其他海外區 ■ 大陸區 ■ 台灣區

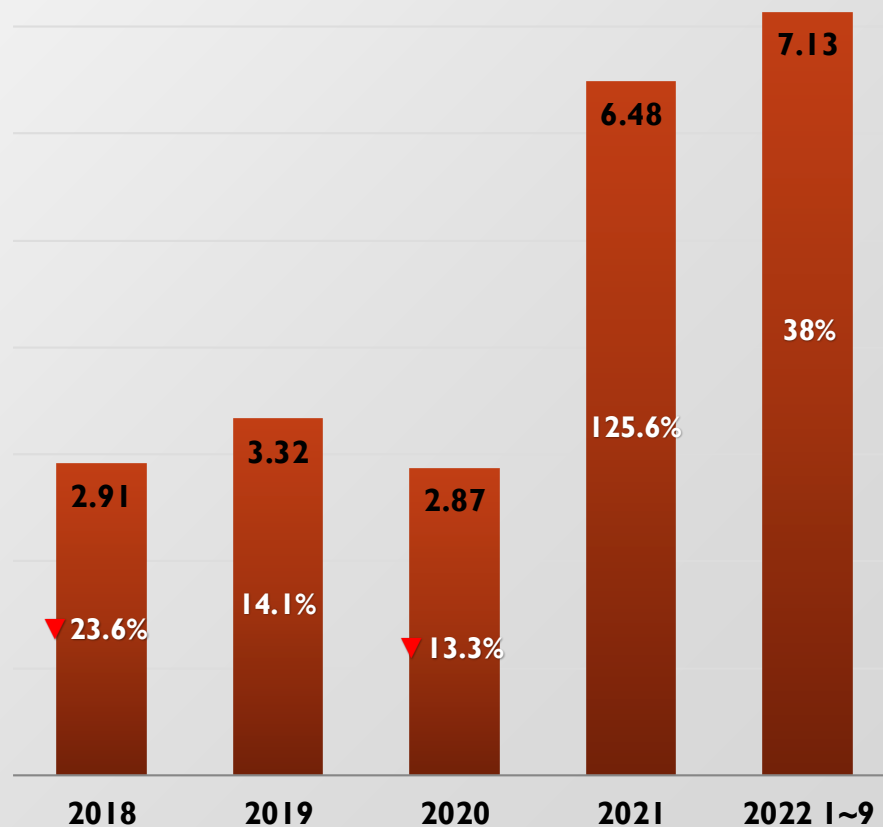
(核閱數)



單位：NT\$億元 %：成長率

# 獲利(稅後)(合併母公司)

(核閱數)



單位：NT\$億元 %：成長率

# 綜合損益表

(核閱數)  
單位：新台幣仟元

綜合損益表項目	2022前三季	2021前三季	Growth%
營業收入	5,062,054	4,770,310	6.1%
營業成本	(3,582,908)	(3,352,318)	6.9%
營業毛利	1,479,146	1,417,992	4.3%
營業毛利率	29.2%	29.7%	-0.5ppts
營業費用	(682,851)	(647,770)	5.4%
營業利益	796,748	771,186	3.3%
營業淨利率	15.7%	16.2%	-0.5ppts
營業外收入及支出	283,614	55,862	407.7%
金融資產評價(損)益淨額	(56,485)	(16,566)	-241.0%
淨外幣兌換利益(損失)	213,132	(16,853)	1364.7%
稅前淨利	1,080,362	827,048	30.6%
所得稅(費用)利益	(273,500)	(223,128)	22.6%
所得稅率	25.3%	27.0%	-1.7ppts
本期淨利	806,862	603,920	33.6%
歸屬於母公司業主之本期淨利	712,635	516,478	38.0%
純益率	14.1%	10.8%	+3.3ppts
每股盈餘	3.77	2.79	35.1%



# 資產負債表

(核閱數)  
單位：新台幣仟元

資產負債表項目	2022/9/30		2021/9/30	
	Amount	%	Amount	%
現金及有價金融商品投資	4,610,555	48.2%	4,220,733	48.0%
應收票據及帳款淨額	1,728,478	18.1%	1,562,930	17.8%
存貨	1,176,714	12.3%	1,032,719	11.7%
長期投資	407,599	4.3%	364,356	4.1%
不動產、廠房及設備	1,227,867	12.8%	1,196,360	13.6%
使用權資產	258,590	2.7%	134,761	1.5%
<b>資產總計</b>	<b>9,562,757</b>	<b>100.0%</b>	<b>8,795,247</b>	<b>100.0%</b>
<b>負債總計</b>	<b>3,249,748</b>	<b>34.0%</b>	<b>3,251,481</b>	<b>37.0%</b>
歸屬於母公司業主之權益	5,663,156	59.2%	4,963,212	56.4%
非控制權益	649,853	6.8%	580,554	6.6%
<b>股東權益總計</b>	<b>6,313,009</b>	<b>66.0%</b>	<b>5,543,766</b>	<b>63.0%</b>
每股淨值	29.8		26.4	

# 現金流量表

(核閱數)  
單位：新台幣仟元

項目	2022前三季	2021前三季
期初現金及約當現金餘額	3,232,253	3,134,587
營業活動之現金流入	968,090	132,493
資本支出	(120,386)	(137,529)
投資活動之淨現金流入	22,132	44,644
籌資活動之淨現金流入(流出)	(620,984)	(248,914)
匯率變動對現金及約當現金之影響	239,268	(68,244)
期末現金及約當現金餘額	3,720,373	2,857,037



3

現況  
及展望

# 未來機會與挑戰



缺工



中美貿易戰  
& 俄烏戰爭



客戶要求  
移轉據點



ESG綠色  
永續經營

# 製程優化-自動化生產連線作業

改善前  
人工作業



改善後  
自動化生產

生產人員減少  
6位→2位





# 鉅祥邁入珠寶產業領域



- ❖ 2021年跨入了珠寶產業領域，寶石鍊採用自行研發的生產方式，較一般鑄造生產，具有低成本、高產能的創新生產優勢。
- ❖ 寶石鍊戒台以銀為底，生產尺寸可達1.56mm X 1.56mm，且戒台與戒台的間距控制在0.2mm，公差可控制在0.02mm內，製作細膩而精準，確保多條寶石鍊可並排焊接，呈現出設計者的花樣及巧思。



# 感謝聆聽



有關本公司任何財務資訊，

歡迎洽詢鉅祥投資人專區，

<http://www.gshank.info/home/investors/>

或至公開資訊觀測站〈代號：2476鉅祥〉

<https://mops.twse.com.tw/mops/web/index>