



 **G-SHANK**
鉅祥企業
股份有限公司

2023Q3法人說明會

www.gs.com.tw

Nov. 24, 2023

免責聲明

- 本簡報及同時發布之相關訊息內容，由鉅祥企業提供，其中包含營運成果、財務狀況與業務發展等內容。使用者在閱讀簡報資訊同時，應參考本公司向主管機關所申報公開且完整的各項財務業務訊息，我們會盡力確保簡報內容的正確性、完整性與精確度，但本公司並不保證所有資料皆準確無誤，簡報公開後，我們亦不負有因情事變更而即時修正相關內容義務。
- 本文件可能包含「前瞻性陳述」，任何非歷史性資料，包括公司經營策略、營運計劃與未來展望等皆屬前瞻性陳述範疇，該等陳述係基於本公司對未來營運之假設，及不確定性之因素如：政治法規、經濟、市場等因素所改變等，故實際經營結果可能與該等陳述有重大差異。
- 本文件不得視為買賣有價證券或其他金融商品的要約或要約之引誘。

簡報大綱

1

集團簡介

2

營運績效

3

現況及展望

4

意見交流

The background of the slide is a faded, high-angle photograph of industrial machinery. It features a large, circular metallic component with several bolts around its perimeter. To the right, there are blue, gear-like or roller-like structures. The overall scene is brightly lit, creating soft shadows and highlights on the metal surfaces.

1

集團簡介

關於鉅祥 (TWSE: 2476)



董事長: 林於晃



資本 19.07 億 (NTD)



總經理: 林映碩



台灣 749 人



集團 2,417 人



設立於1973年

集團營收比重

部品 94%

模具 3%

商品 2% (子公司交易)

治工具 1%



*2023/1~9集團數據

全球據點



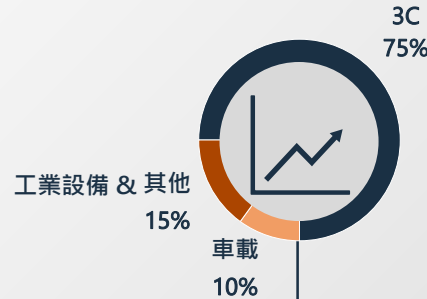
歷史沿革

體制確立



製程延伸

- 2009 電鍍製程導入
- 2010 沖塑射出成形製程導入
- 2012 日本鉅祥株式會社、武漢廠成立
- 2012 集團接模紀錄209套/月
- 2012 沖壓+電鍍+沖塑+組裝
自動機OEM生產導入
- 2018 總部車載事業處成立
導入TPS精實生產體系
- 2023 ISO-14064組織型碳盤查認證



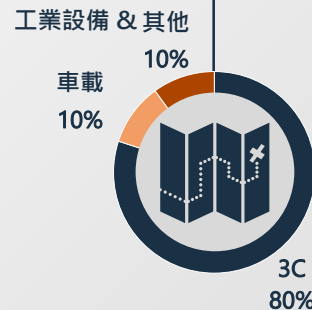
1973

2000

2010

2023
1~9

海外擴展



- 2000 上海五金成立
- 2001 股票上市 (TWSE: 2476)
- 2001 鉅隆、廈門、蘇州、青島廠成立
- 2002 印尼廠成立
- 2003 天津廠成立
- 2005 ISO14001& ISO/TS16949 認證
- 2006 深圳廠成立
- 2007 鉅寶廠成立

一貫化製程

模具設計能力



110套(每月)

- 3D/CAD 設計
- 設計知識庫

沖壓



751台
(10 - 400T)

- 伺服送料
- AOI 自動化全檢

射出成型(沖塑)



40台
(35 - 110T)

- AOI 自動化全檢
- 直立、臥式射出機

機械加工




542台

- 綜合加工CNC
- MOORE定位磨床
- 光學投影磨床
- 線割加工機
- 磨床
- 車床
- 銑床
- 鋸床
- 放電加工機
- 細孔放電加工機
- 精密放電機

電鍍



4機8線(連續)
(浸鍍、刷鍍、點鍍)



自動組裝




- RJ 45 連接器
- D-SUB連接器
- 雷射自動焊接
- 繼電器銀接點組裝
- 車用安全裝置連接器

一貫化製程範例


金屬原料



端子素材




端子電鍍金




塑膠射出



組裝



封裝測試治具



原材料

沖壓

電鍍

射出成形

自動組裝

鉅祥成品




塑膠原料



沖壓模具



電鍍線



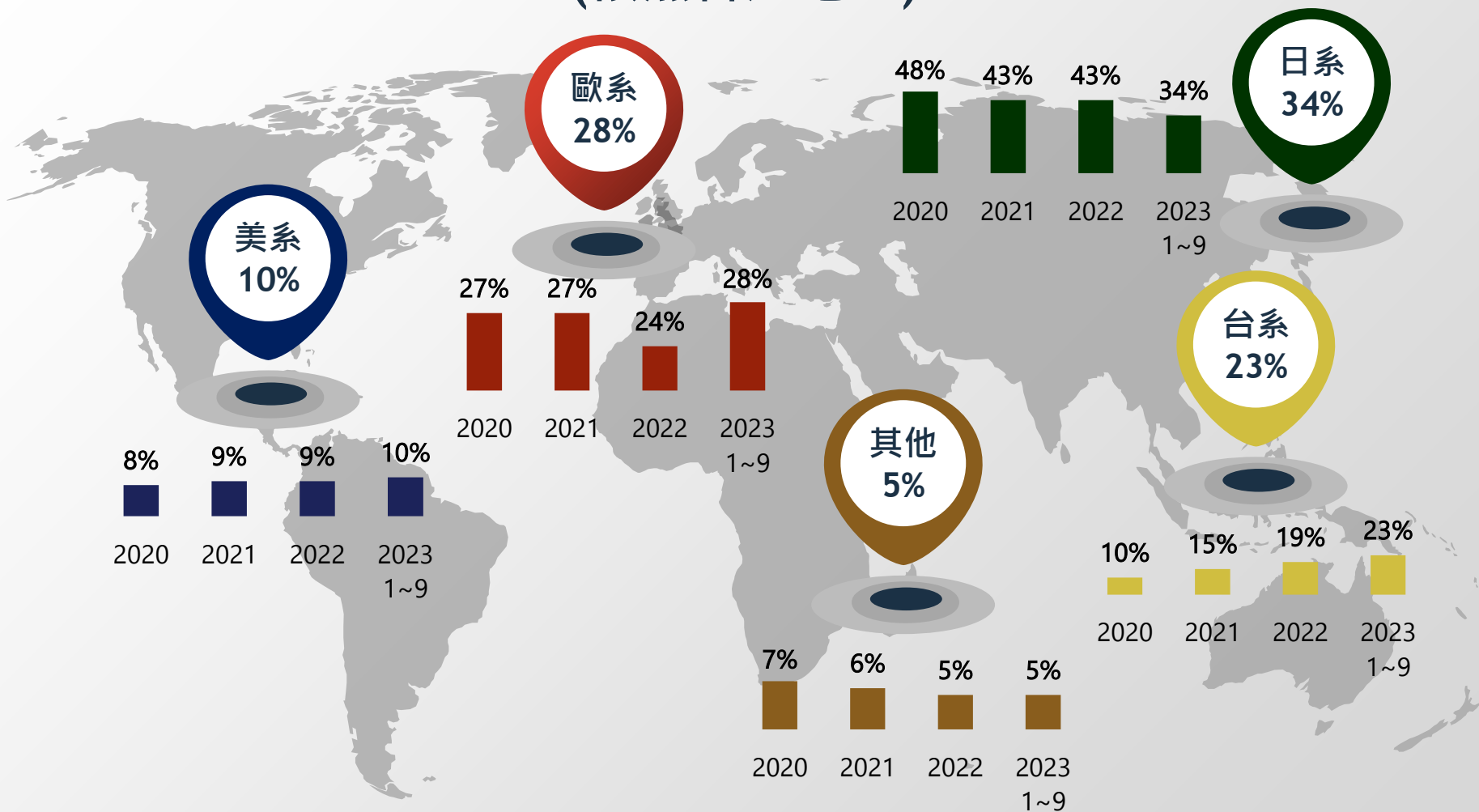
射出機



自動組裝機

集團總銷售地區比例

(依照客戶地區)



*2023/1~9集團數據

產品應用

22% 車載相關

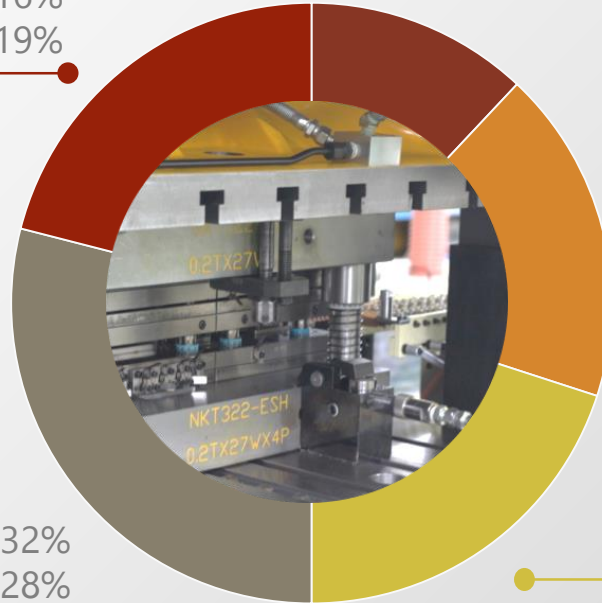
- 發電機穩壓調節器
- 變速箱冷卻器
- GPS/USB/充電連接器
- 安全氣囊、安全帶連接器
- 空調系統
- 保險絲
- 按鈕轉接器
- 胎壓偵測
- 車燈組件
- 防盜系統
- 車用鏡頭模組

2021: 16%
2022: 19%

29% 工業與其他

- 感應器
- 繼電器
- 無熔絲開關
- PLC
- 定時器
- 血糖偵測器
- 醫療相關
- 半導體導線架
- 傢俱五金
- 電子菸
- 珠寶產業

2021: 32%
2022: 28%



2021: 11%
2022: 13%

12% 網通相關

- 手機
- ADSL
- 網路通訊

2021: 17%
2022: 20%

16% PC/NB

- I/O
- Type C
- USB
- HDMI
- FPC/FFC
- Memory Card
- Board-to-board

2021: 24%
2022: 20%

21% 消費性電子

- 家電
- 數位相機
- 遊戲機
- 開關
- 攝影機

*2023/1~9集團數據

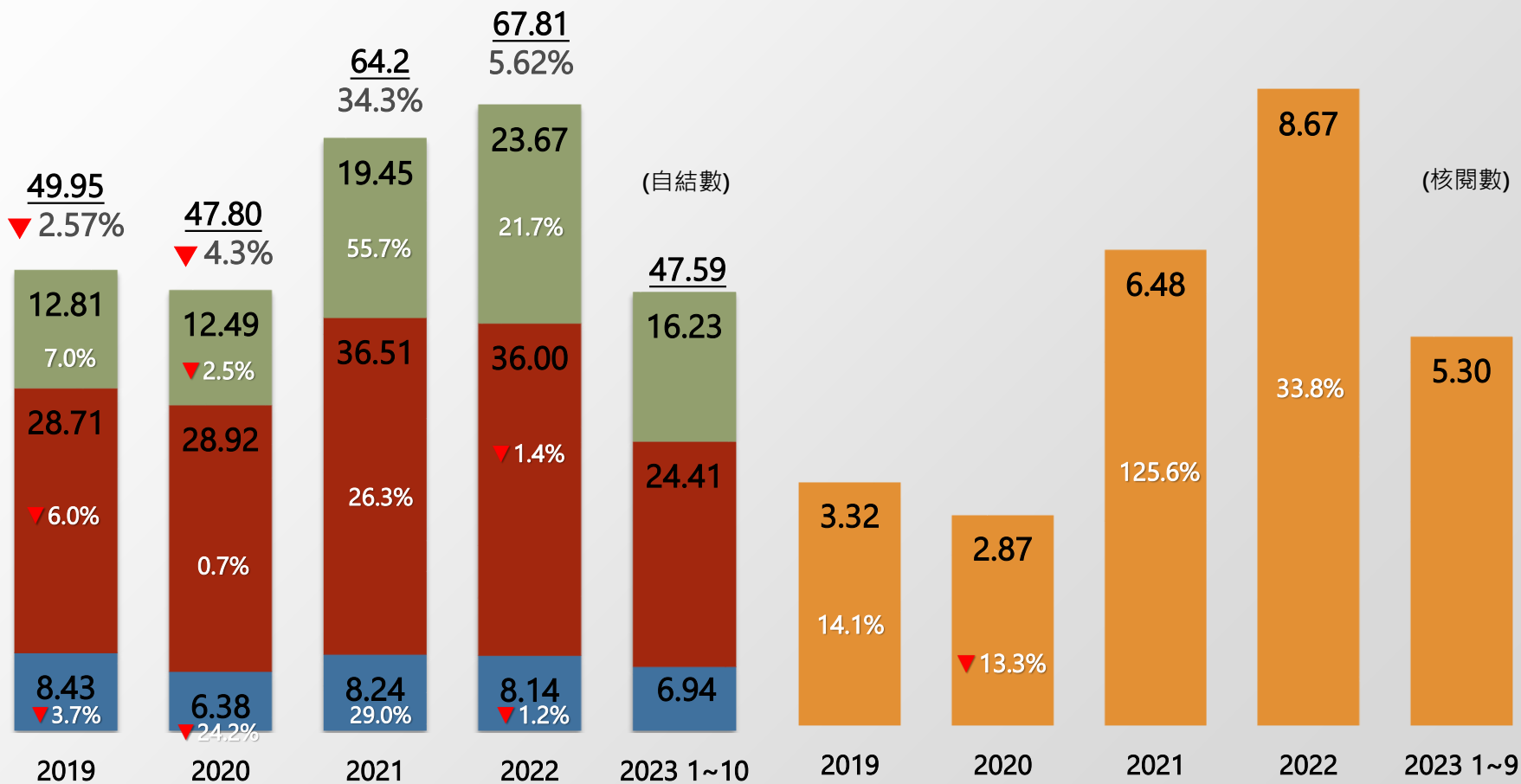
The background of the slide features a blurred industrial scene with various metal components, including a large circular part on the left and a complex assembly of blocks and a threaded rod on the right. The overall color palette is muted, with greys and metallic tones, and a soft yellowish glow emanates from behind the main text.

2 營運績效

集團營收(合併營收)

獲利(稅後)(合併母公司)

■ 其他海外區 ■ 大陸區 ■ 台灣區



單位：NT\$億元 %：成長率

綜合損益表

(核閱數)
單位：新台幣仟元

綜合損益表項目	2023前三季	2022前三季	Growth%
營業收入	4,289,594	5,062,054	-15.3%
營業成本	(3,074,853)	(3,582,908)	-14.2%
營業毛利	1,214,741	1,479,146	-17.9%
營業毛利率	28.3%	29.2%	-0.9ppts
營業費用	(676,120)	(682,851)	-1.0%
營業利益	538,908	796,582	-32.3%
營業淨利率	12.6%	15.7%	-3.1ppts
營業外收入及支出	273,420	283,780	-3.7%
金融資產評價(損)益淨額	37,096	(56,485)	165.7%
淨外幣兌換利益(損失)	100,114	213,132	-53.0%
稅前淨利	812,328	1,080,362	-24.8%
所得稅(費用)利益	(221,679)	(273,500)	-18.9%
所得稅率	27.3%	25.3%	+2.0ppts
本期淨利	590,649	806,862	-26.8%
歸屬於母公司業主之本期淨利	529,963	712,635	-25.6%
純益率	12.4%	14.1%	-1.7ppts
每股盈餘	2.78	3.77	-26.3%

資產負債表

(核閱數)
單位：新台幣仟元

資產負債表項目	2023/9/30		2022/9/30	
	Amount	%	Amount	%
現金及有價金融商品投資	4,903,544	52.6%	4,581,028	47.9%
應收票據及帳款淨額	1,431,368	15.4%	1,690,071	17.7%
存貨	818,550	8.8%	1,176,714	12.3%
長期投資	444,441	4.8%	407,599	4.3%
不動產、廠房及設備	1,269,798	13.6%	1,227,867	12.8%
使用權資產	267,173	2.9%	258,590	2.7%
資產總計	9,314,496	100.0%	9,562,757	100.0%
負債總計	2,681,906	28.8%	3,249,748	34.0%
歸屬於母公司業主之權益	5,962,888	64.0%	5,663,156	59.2%
非控制權益	669,702	7.2%	649,853	6.8%
股東權益總計	6,632,590	71.2%	6,313,009	66.0%
每股淨值	31.3		29.8	

現金流量表

(核閱數)
單位：新台幣仟元

項目	2023年前三季	2022年前三季
期初現金及約當現金餘額	4,006,405	3,232,253
營業活動之現金流入	650,004	968,090
資本支出	(119,622)	(105,731)
投資活動之淨現金流入	1,063	7,477
籌資活動之淨現金流入(流出)	(783,234)	(620,984)
匯率變動對現金及約當現金之影響	103,316	239,268
期末現金及約當現金餘額	3,857,932	3,720,373



3 現況 及展望

觀音廠 不動產購置說明

1

購買動機

2

不動產說明

3

資金規劃

購買動機

新屋廠

新屋廠廠區現有辦公室、廠房不敷使用，不足以滿足公司日益增長的生產、業務需求及未來之擴展。



成型部職場原大門



成型部職場擴建後

八德廠

八德廠近年業務蒸蒸日上，廠房已不敷使用，半成品、成品只能利用走道、辦公室狹小空間堆積



會議室外走道
-原貌



會議室外走道
-堆放待交成品



二樓主管辦公室走道
-原貌



二樓主管辦公室走道
-堆放成品

購買動機

旭軟
電鍍線

旭軟電鍍線使用旭軟公司部分廠房，因無自己的電鍍執照，只能以委託加工名義生產有電鍍製程產品，限制產品電鍍製程的發展。



電鍍技術精進：




刷鍍

鍍金最小精度2.0mm
+1.5mm-0mm



點鍍

鍍金最小精度0.5mm
+0.2mm-0mm



噴鍍

鍍金最小精度0.3mm
+0.1mm-0mm

不動產說明

地理 位置



觀音廠地址：桃園市觀音區忠愛路二段281、283號

鉅祥、66快速道路、國道一及中壢市區距離觀音廠路程皆在20分鐘內

不動產說明

廠區
外觀



土地面積：14,761平方公尺(約4,465.2坪)

建物面積：30,669.8平方公尺(約9,277.61坪)

資金規劃

現金
增資

募集資金NT\$6億元

可轉換
公司債

(競價拍賣)
發行總面額NT\$10億元

4 意見交流

感謝聆聽



有關本公司任何財務資訊，

歡迎洽詢鉅祥投資人專區，

<http://www.gshank.info/home/investors/>

或至公開資訊觀測站〈代號：2476鉅祥〉

<https://mops.twse.com.tw/mops/web/index>