

上市股票代碼:2476

鉅祥企業股份有限公司及子公司
合併財務報告

民國一十二年一月一日至三月三十一日
及民國一十一年一月一日至三月三十一日
(內附會計師核閱報告)

公司地址：桃園市新屋區九斗里九洲路1號
公司電話：(03)4775141-7

合併財務報告 目 錄

項 目	頁 次
一、封面	1
二、目錄	2
三、會計師核閱報告	3-4
四、合併資產負債表	5-6
五、合併綜合損益表	7
六、合併權益變動表	8
七、合併現金流量表	9-10
八、合併財務報告附註	
(一) 公司沿革	11
(二) 通過財務報告之日期及程序	11
(三) 新發布及修訂準則及解釋之適用	11-12
(四) 重大會計政策之彙總說明	12-19
(五) 重大會計判斷、估計及假設不確定性之主要來源	19-20
(六) 重要會計項目之說明	20-45
(七) 關係人交易	46-48
(八) 質押之資產	48
(九) 重大或有負債及未認列之合約承諾	48-49
(十) 重大之災害損失	49
(十一) 重大之期後事項	49
(十二) 其他	49-62
(十三) 附註揭露事項	
1. 重大交易事項相關資訊	63-76
2. 轉投資事業相關資訊	77-78
3. 大陸投資資訊	79-85
4. 主要股東資訊	86
(十四) 部門資訊	86-88

會計師核閱報告

鉅祥企業股份有限公司 公鑒：

前言

鉅祥企業股份有限公司及其子公司民國一十二年三月三十一日及民國一十一年三月三十一日之合併資產負債表，暨民國一十二年一月一日至三月三十一日及民國一十一年一月一日至三月三十一日之合併綜合損益表、合併權益變動表及合併現金流量表，以及合併財務報告附註(包括重大會計政策彙總)，業經本會計師核閱竣事。依證券發行人財務報告編製準則及經金融監督管理委員會認可並發布生效之國際會計準則第三十四號「期中財務報導」編製允當表達之合併財務報告係管理階層之責任，本會計師之責任係依據核閱結果對合併財務報告作成結論。

範圍

除保留結論之基礎段所述者外，本會計師係依照核閱準則 2410 號「財務報表之核閱」執行核閱工作。核閱合併財務報告時所執行之程序包括查詢(主要向負責財務與會計事務之人員查詢)、分析性程序及其他核閱程序。核閱工作之範圍明顯小於查核工作之範圍，因此本會計師可能無法察覺所有可藉由查核工作辨認之重大事項，故無法表示查核意見。

保留結論之基礎

如合併財務報告附註四.2 所述，列入上開合併財務報告之部分非重要子公司之同期間財務報表未經會計師核閱，其民國一十二年三月三十一日及民國一十一年三月三十一日之資產總額分別為新台幣 3,553,354 仟元及新台幣 3,706,335 仟元，分別佔合併資產總額之 37.94% 及 39.23%，負債總額分別為新台幣 521,295 仟元及新台幣 498,128 仟元，分別佔合併負債總額 18.65% 及 15.28%；其民國一十二年一月一日至三月三十一日及民國一十一年一月一日至三月三十一日之綜合損益總額分別為新台幣 50,117 仟元及新台幣 185,552 仟元，分別佔合併綜合損益總額之 46.76% 及 54.29%。如合併財務報告附註六.8 所述，鉅祥企業股份有限公司及其子公司民國一十二年三月三十一日及民國一十一年三月三十一日之合併資產負債表所列採用權益法之投資帳面金額分別為新台幣 163,241 仟元及新台幣 159,237 仟元，分別佔合併資產總額之 1.74% 及 1.69%，民國一十二年一月一日至三月三十一日及民國一十一年一月一日至三月三十一日認列相關之採用權益法認列之關聯企業利益之份額分別為新台幣 413 仟元及新台幣 4,034 仟元，分別佔合併綜合損益總額之 0.39% 及 1.18%，均係依該等被投資公司未經會計師核閱之同期間財務報表計算而得。另合併財務報告附註十三所揭露前述部分非重要子公司及採權益法評價之被投資公司之相關資訊亦未經會計師核閱。

(續下頁)

(承上頁)

保留結論

依本會計師核閱結果，除保留結論之基礎段所述部分非重要子公司及採權益法評價之被投資公司之財務報表及合併財務報告附註十三揭露之相關資訊尚經會計師核閱，對合併財務報告可能有所調整之影響外，並未發現上開合併財務報告在所有重大方面有未依照證券發行人財務報告編製準則及經金融監督管理委員會認可並發布生效之國際會計準則第三十四號「期中財務報導」編製，致無法允當表達鉅祥企業股份有限公司及其子公司民國一十二年三月三十一日及民國一十一年三月三十一日之合併財務狀況，暨民國一十二年一月一日至三月三十一日及民國一十一年一月一日至三月三十一日之合併財務績效及合併現金流量之情事。


致遠聯合會計師事務所
金融監督管理委員會核准簽證文號：
金管證審字第 1070312218 號
金管證審字第 1100149341 號

曾瓊慧

曾瓊慧 

會計師：

厲斌珏

厲斌珏 

中華民國一十二年五月五日

鉅祥企業股份有限公司及其子公司

合併資產負債表

民國一十二年三月三十一日、民國一十一年十二月三十一日及民國一十一年三月三十一日

(民國一一二及一十一年三月三十一日僅經核閱，未依審計準則查核)

(金額均以新台幣仟元為單位)

代碼	資 產 會 計 項 目	附 註	一十二年三月三十一日		一十一年十二月三十一日		一十一年三月三十一日	
			金 額	%	金 額	%	金 額	%
11xx	流動資產							
1100	現金及約當現金	四及六.1	\$ 3,838,745	41	\$ 4,006,405	41	\$ 3,596,828	38
1110	透過損益按公允價值衡量之金融資產-流動	六.2	953,287	10	866,063	9	1,071,735	11
1150	應收票據淨額	六.3及六.4	65,591	1	42,518	-	49,501	1
1170	應收帳款淨額	六.4	1,357,614	14	1,584,250	16	1,415,375	15
1180	應收帳款-關係人淨額	七	16	-	15	-	-	-
1200	其他應收款	六.4	51,438	1	50,086	1	42,510	1
1220	本期所得稅資產	四及六.29	4,253	-	-	-	42,231	-
130x	存貨	六.5	954,361	10	1,022,566	11	1,165,845	12
1470	預付款項及其他流動資產		48,254	1	40,416	-	148,100	2
1476	其他金融資產-流動	四、六.6及八	31,385	-	31,741	1	35,212	-
	流動資產合計		7,304,944	78	7,644,060	79	7,567,337	80
15xx	非流動資產							
1517	透過其他綜合損益按公允價值衡量之金融資產-非流動	六.7及六.21	296,261	3	262,023	3	265,965	3
1550	採用權益法之投資	六.8	163,241	2	161,170	2	159,237	2
1600	不動產、廠房及設備	六.9及九	1,262,789	13	1,253,826	13	1,249,799	13
1755	使用權資產	六.10及六.14	256,259	4	255,416	3	129,614	2
1780	無形資產	六.11	797	-	1,037	-	1,694	-
1840	遞延所得稅資產	四及六.29	45,966	-	29,112	-	28,867	-
1915	預付設備款		17,595	-	46,394	-	26,241	-
1920	存出保證金		5,066	-	4,553	-	4,706	-
1990	其他非流動資產-其他	八	12,084	-	11,722	-	15,396	-
	非流動資產合計		2,060,058	22	2,025,253	21	1,881,519	20
1xxx	資產總計		\$ 9,365,002	100	\$ 9,669,313	100	\$ 9,448,856	100

(請參閱合併財務報告附註)

董事長：林於



經理人：林映



會計主管：廖玉



民國一十二年三月三十一日、民國一十一年十二月三十一日及民國一十一年三月三十一日

(民國一一二及一一一年三月三十一日經核閱，未依審計準則查核)

(金額均以新台幣千元為單位)

負債及權益		附註	一十二年三月三十一日		一十一年十二月三十一日		一十一年三月三十一日	
代碼	會計項目		金額	%	金額	%	金額	%
21xx	流動負債							
2100	短期借款	六.12及六.31	\$ 920,000	10	\$ 1,070,000	11	\$ 1,230,000	13
2130	合約負債-流動	六.24	25,483	-	39,036	-	13,938	-
2170	應付帳款		499,338	5	545,261	6	604,568	6
2180	應付帳款-關係人	七	7,649	-	11,289	-	4,383	-
2200	其他應付款	六.9、六.15及六.25	362,048	4	544,084	6	398,456	4
2220	其他應付款-關係人	七	3,148	-	5,155	-	2,468	-
2230	本期所得稅負債	四及六.29	112,045	1	97,513	1	161,905	2
2280	租賃負債-流動	六.14及六.31	53,479	1	58,142	1	17,818	-
2322	一年內到期長期借款	六.13及六.31	39,516	1	38,735	-	-	-
2300	其他流動負債		25,850	-	27,409	-	37,302	-
	流動負債合計		2,048,556	22	2,436,624	25	2,470,838	25
25xx	非流動負債							
2540	長期借款	六.13及六.31	30,418	-	40,297	1	79,032	1
2570	遞延所得稅負債	四及六.29	627,428	7	616,485	6	592,718	6
2580	租賃負債-非流動	六.14及六.31	53,313	1	53,530	1	57,063	1
2640	淨確定福利負債-非流動	四及六.15	31,929	-	31,929	-	54,814	1
2645	存入保證金		3,120	-	4,704	-	4,705	-
	非流動負債合計		746,208	8	746,945	8	788,332	9
2xxx	負債總計		2,794,764	30	3,183,569	33	3,259,170	34
31xx	歸屬於母公司業主之權益							
3100	股本	六.16及六.23						
3110	普通股股本		1,906,543	20	1,897,843	20	1,878,323	20
3140	預收股本		-	-	8,700	-	19,360	-
3200	資本公積	六.17、六.22及六.23	475,243	5	472,021	5	462,987	5
3300	保留盈餘							
3310	法定盈餘公積	六.18及六.20	892,927	9	892,927	9	827,106	8
3320	特別盈餘公積	六.19	284,690	3	284,690	3	284,690	3
3350	未分配盈餘	六.20	2,409,351	26	2,365,496	24	2,132,447	23
3400	其他權益	六.21						
3410	國外營運機構財務報表換算之兌換差額	六.21、六.22及六.28	(324,462)	(3)	(338,584)	(3)	(302,063)	(3)
3420	透過其他綜合損益按公允價值衡量之金融資產未實現評價利益	六.7、六.8、六.21及六.28	273,533	3	237,702	2	243,322	3
	歸屬於母公司業主之權益合計		5,917,825	63	5,820,795	60	5,546,172	59
36xx	非控制權益	六.22	652,413	7	664,949	7	643,514	7
3xxx	權益總計		6,570,238	70	6,485,744	67	6,189,686	66
	負債及權益總計		\$ 9,365,002	100	\$ 9,669,313	100	\$ 9,448,856	100

(請參閱合併財務報告附註)

董事長：林於

經理人：林映

會計主管：廖玉

鉅祥企業股份有限公司及子公司

合併綜合損益表

民國一一一年一月一日至三月三十一日
及民國一一一年一月一日至三月三十一日

(僅經核閱，未經審計準則查核)

(金額除每股盈餘以外，均以新台幣千元為單位)


代碼	會計項目	附註	一一二年一月一日 至三月三十一日		一一一年一月一日 至三月三十一日	
			金額	%	金額	%
4000	營業收入淨額	六.24及七	\$ 1,376,926	100	\$ 1,571,054	100
5000	營業成本	六.5、六.15、六.25及七	(1,003,487)	(73)	(1,106,997)	(70)
5900	營業毛利		373,439	27	464,057	30
6000	營業費用	六.14、六.15、六.25及七				
6100	推銷費用		(60,300)	(5)	(64,368)	(4)
6200	管理費用		(111,972)	(8)	(110,957)	(7)
6300	研究發展費用		(44,099)	(3)	(46,210)	(3)
6450	預期信用減損損失	六.4	(1,371)	-	(561)	-
	營業費用合計		(217,742)	(16)	(222,096)	(14)
6500	其他收益及費損淨額	六.9、六.25及六.26	96	-	96	-
6900	營業利益		155,793	11	242,057	16
7000	營業外收入及支出					
7100	利息收入	六.27	34,316	2	22,084	1
7010	其他收入	六.27	7,698	1	4,960	-
7020	其他利益及損失	六.2、六.9及六.27	(82,411)	(6)	(6,358)	-
7050	財務成本	六.14及六.27	(5,584)	-	(3,735)	-
7060	採用權益法認列之關聯企業利益之份額	六.8及六.27	413	-	4,034	-
7230	淨外幣兌換(損失)利益	六.27	(24,779)	(2)	31,757	2
	營業外收入及支出合計		(70,347)	(5)	52,742	3
7900	繼續營業單位稅前淨利		85,446	6	294,799	19
7950	所得稅費用	四及六.29	(31,189)	(2)	(78,636)	(5)
8200	本期淨利		54,257	4	216,163	14
8300	其他綜合損益	六.7、六.8及六.28				
8310	不重分類至損益之項目：					
8316	透過其他綜合損益按公允價值衡量之 權益工具投資未實現評價利益(損失)		34,238	3	(33,373)	(2)
8320	採用權益法認列關聯企業之其他綜合 損益之份額-不重分類至損益之項目		1,593	-	(2,600)	-
8349	與不重分類之項目相關之所得稅		-	-	-	-
	不重分類至損益之項目合計		35,831	3	(35,973)	(2)
8360	後續可能重分類至損益之項目：					
8361	國外營運機構財務報表換算之兌換差額		17,080	1	161,567	10
8399	與可能重分類之項目相關之所得稅		-	-	-	-
	後續可能重分類至損益之項目合計		17,080	1	161,567	10
	本期其他綜合損益(稅後淨額)		52,911	4	125,594	8
8500	本期綜合損益總額		\$ 107,168	8	\$ 341,757	22
8600	淨利歸屬於：					
8610	母公司業主		\$ 43,855	3	\$ 195,014	13
8620	非控制權益		10,402	1	21,149	1
	本期淨利		\$ 54,257	4	\$ 216,163	14
8700	綜合損益總額歸屬於：					
8710	母公司業主		\$ 93,808	7	\$ 298,830	19
8720	非控制權益		13,360	1	42,927	3
	本期綜合損益總額		\$ 107,168	8	\$ 341,757	22
	每股盈餘(元)	六.30				
9750	基本每股盈餘(稅後)		\$ 0.23		\$ 1.04	
9850	稀釋每股盈餘(稅後)		\$ 0.23		\$ 1.01	

(請參閱合併財務報告附註)

董事長：林於男

經理人：林映碩

會計主管：廖玉芬


 鉅祥企業股份有限公司及子公司
 合併綜合損益表
 民國一一一年一月一日至三月三十一日
 及民國一一二年一月一日至三月三十一日
 (僅經核閱,未依審計準則查核)
 (金額均以新台幣千元為單位)

項 目	歸屬於母公司業主之權益										非控制權益	權益總額
	股本		資本公積	保留盈餘			其他權益項目		總 計			
	普通股股本	預收股本		法定盈餘公積	特別盈餘公積	未分配盈餘	國外營運機構財務 報表換算之 兌換差額	透過其他綜合損益按 公允價值衡量之金融 資產未實現 評價利益(損失)				
民國一一一年一月一日餘額	\$ 1,878,323	\$ -	\$ 452,744	\$ 827,106	\$ 284,690	\$ 1,937,433	\$ (441,852)	\$ 279,295	\$ 5,217,739	\$ 601,439	\$ 5,819,178	
採用權益法認列之關聯企業之變動數	-	-	53	-	-	-	-	-	53	-	53	
因受領贈與產生者	-	-	27	-	-	-	-	-	27	-	27	
民國一一一年第一季淨利	-	-	-	-	-	195,014	-	-	195,014	21,149	216,163	
民國一一一年第一季其他綜合損益	-	-	-	-	-	-	139,789	(35,973)	103,816	21,778	125,594	
民國一一一年第一季綜合損益總額	-	-	-	-	-	195,014	139,789	(35,973)	298,830	42,927	341,757	
股份基礎給付交易	-	19,360	10,163	-	-	-	-	-	29,523	-	29,523	
子公司發放予非控制權益之現金股利	-	-	-	-	-	-	-	-	-	(852)	(852)	
民國一一一年三月三十一日餘額	\$ 1,878,323	\$ 19,360	\$ 462,987	\$ 827,106	\$ 284,690	\$ 2,132,447	\$ (302,063)	\$ 243,322	\$ 5,546,172	\$ 643,514	\$ 6,189,686	
民國一一二年一月一日餘額	\$ 1,897,843	\$ 8,700	\$ 472,021	\$ 892,927	\$ 284,690	\$ 2,365,496	\$ (338,584)	\$ 237,702	\$ 5,820,795	\$ 664,949	\$ 6,485,744	
採用權益法認列之關聯企業之變動數	-	-	65	-	-	-	-	-	65	-	65	
因受領贈與產生者	-	-	55	-	-	-	-	-	55	-	55	
民國一一二年第一季淨利	-	-	-	-	-	43,855	-	-	43,855	10,402	54,257	
民國一一二年第一季其他綜合損益	-	-	-	-	-	-	14,122	35,831	49,953	2,958	52,911	
民國一一二年第一季綜合損益總額	-	-	-	-	-	43,855	14,122	35,831	93,808	13,360	107,168	
股份基礎給付交易	8,700	(8,700)	3,102	-	-	-	-	-	3,102	-	3,102	
子公司發放予非控制權益之現金股利	-	-	-	-	-	-	-	-	-	(25,896)	(25,896)	
民國一一二年三月三十一日餘額	\$ 1,906,543	\$ -	\$ 475,243	\$ 892,927	\$ 284,690	\$ 2,409,351	\$ (324,462)	\$ 273,533	\$ 5,917,825	\$ 652,413	\$ 6,570,238	

(請參閱合併財務報告附註)

董事長：林於



經理人：林映



會計主管：廖玉



鉅祥企業股份有限公司及子公司

合併現金流量表

民國一一二一年一月一日至三月三十一日
及民國一一一年一月一日至三月三十一日
(僅經核閱，未依審計準則查核)
(金額均以新台幣仟元為單位)

項 目	一一二一年一月一日 至三月三十一日	一一一年一月一日 至三月三十一日
營業活動之現金流量：		
繼續營業單位稅前淨利	\$ 85,446	\$ 294,799
調整項目：		
收益費損項目		
折舊費用	46,440	44,458
攤銷費用	4,367	7,717
預期信用減損損失數	1,371	561
透過損益按公允價值衡量之金融資產及負債之淨損失	80,147	6,841
利息費用	5,584	3,735
利息收入	(34,316)	(22,084)
股份基礎給付酬勞成本	3,102	580
採用權益法認列之關聯企業利益之份額	(413)	(4,034)
處分不動產、廠房及設備淨損失(利益)	2,254	(495)
未實現外幣兌換(利益)損失	(881)	2,622
與營業活動相關之資產/負債變動數		
透過損益按公允價值衡量之金融資產	(167,375)	70,306
應收票據	(23,073)	6,347
應收帳款	224,399	73,133
應收帳款-關係人	(1)	112
其他應收款	10,760	(11,455)
存貨	67,586	(74,111)
預付款項及其他流動資產	(7,838)	(4,318)
合約負債	(13,553)	(810)
應付帳款	(45,674)	54,532
應付帳款-關係人	(3,640)	470
其他應付款	(171,474)	(148,325)
其他應付款-關係人	(2,007)	(1,784)
其他流動負債	(1,559)	(6,774)
淨確定福利負債	-	(7,200)
營運產生之現金流入	59,652	284,823
收取之利息	22,153	23,734
支付之利息	(5,563)	(3,637)
支付之所得稅	(26,821)	(22,435)
營業活動之淨現金流入	49,421	282,485

(續下頁)

鉅祥企業股份有限公司及子公司
 合併現金流量表(續)
 民國一一二年一月一日至三月三十一日
 及民國一一一年一月一日至三月三十一日
 (僅經核閱，未依審計準則查核)
 (金額均以新台幣仟元為單位)

(承上頁)

項 目	一一二年一月一日 至三月三十一日	一一一年一月一日 至三月三十一日
投資活動之現金流量：		
取得不動產、廠房及設備	\$ (28,747)	\$ (31,221)
處分不動產、廠房及設備	330	807
存出保證金(增加)減少	(513)	151
取得無形資產	-	(488)
取得使用權資產	(5,277)	-
其他金融資產減少	416	42,775
其他非流動資產-其他增加	(4,461)	(4,587)
預付設備款增加	(2,084)	(8,870)
投資活動之淨現金流出	<u>(40,336)</u>	<u>(1,433)</u>
籌資活動之現金流量：		
短期借款減少	(150,000)	(30,000)
舉借長期借款	-	2,708
償還長期借款	(9,098)	-
租賃負債本金償還	(4,961)	(4,666)
員工執行認股權	-	28,943
子公司發放予非控制權益之現金股利	(25,896)	(852)
其他籌資活動	55	27
籌資活動之淨現金流出	<u>(189,900)</u>	<u>(3,840)</u>
匯率變動對現金及約當現金之影響	13,155	87,363
本期現金及約當現金(減少)增加數	(167,660)	364,575
期初現金及約當現金餘額	4,006,405	3,232,253
期末現金及約當現金餘額	<u>\$ 3,838,745</u>	<u>\$ 3,596,828</u>

(請參閱合併財務報告附註)

董事長：林於昇



經理人：林映碩



會計主管：廖玉芬



鉅祥企業股份有限公司及子公司
合併財務報告附註
民國一一二年一月一日至三月三十一日
及民國一一一年一月一日至三月三十一日
(僅經核閱，未依審計準則查核)
(金額除另予註明外，均以新台幣仟元為單位)

一、公司沿革

鉅祥企業股份有限公司(以下簡稱本公司)於民國六十二年十一月十四日奉准設立。註冊地及主要營運據點為桃園市新屋區九斗里九洲路 1 號。主要營業項目為經營模具、沖件、治工具、自動化專用機及各型電器、機械組件之製造及銷售等業務。

本公司股票自民國八十七年二月起在「財團法人中華民國證券櫃檯買賣中心」掛牌買賣，並自民國九十年九月起轉上市在「台灣證券交易所股份有限公司」掛牌買賣。

本公司於民國九十六年十月二十二日經董事會決議通過與子公司宏岳投資(股)公司(宏岳公司)之合併(吸收合併)案，宏岳公司為消滅公司，本公司為存續公司，合併後存續公司之名稱仍為「鉅祥企業股份有限公司」；同時決議以民國九十六年十二月一日為合併基準日。

被合併公司－宏岳公司係於民國八十七年二月二十四日奉准成立，主要營業項目為一般投資業務。

二、通過財務報告之日期及程序

本公司及子公司(以下簡稱本集團)民國一一二及一一一年一月一日至三月三十一日合併財務報告已於民國一一二年五月五日經本公司董事會核准通過發布。

三、新發布及修訂準則及解釋之適用

1. 已採用金融監督管理委員會(以下簡稱金管會)認可並發布生效之準則及解釋

本集團自民國一一二年一月一日起開始適用金管會證券期貨局網站公告之民國一一二年適用之國際財務報導準則、國際會計準則、解釋及解釋公告。有關國際會計準則理事會(以下簡稱IASB)已發布且金管會認可及發布於民國一一二年適用之新/修正/修訂準則及解釋彙列如下：

新/修正/修訂準則及解釋	主要內容	IASB 發布於下列日期以後 開始之年度期間生效
國際會計準則第 1 號(修正)	會計政策之揭露	西元 2023 年 1 月 1 日
國際會計準則第 8 號(修正)	會計估計值之定義	西元 2023 年 1 月 1 日
國際會計準則第 12 號(修正)	與單一交易產生之資產及負債 有關之遞延所得稅	西元 2023 年 1 月 1 日

鉅祥企業股份有限公司及子公司合併財務報告附註(續)

(僅經核閱，未依審計準則查核)

(金額除另予註明外，均以新台幣仟元為單位)

本集團管理階層認為上述準則之修正，對本集團合併財務報告並未有重大影響。

2. IASB 已發布生效且金管會已認可但尚未採用之新/修正/修訂準則及解釋：無。

3. IASB 已發布但金管會尚未認可並發布生效之新/修正/修訂準則及解釋

新/修正/修訂準則及解釋	主要內容	IASB 發布於下列日期以後 開始之年度期間生效
國際財務報導準則第 10 號及 國際會計準則第 28 號(修正)	投資者與其關聯企業或合資間 之資產出售或投入	待 IASB 決定
國際財務報導準則第 17 號	保險合約	西元 2023 年 1 月 1 日
國際財務報導準則第 17 號 (修正)	國際財務報導準則第 17 號之 修正	西元 2023 年 1 月 1 日
國際財務報導準則第 17 號 (修正)	初次適用國際財務報導準則第 17 號及國際財務報導準則第 9 號-比較資訊	西元 2023 年 1 月 1 日
國際會計準則第 1 號(修正)	負債分類為流動或非流動	西元 2024 年 1 月 1 日
國際會計準則第 1 號(修正)	具合約條款之非流動負債	西元 2024 年 1 月 1 日
國際財務報導準則第 16 號 (修正)	售後租回中之租賃負債	西元 2024 年 1 月 1 日

本集團管理階層現正評估上述新準則或修正之潛在影響，故暫且無法合理估計對本集團合併財務報告之影響。

四、重大會計政策之彙總說明

本合併財務報告之編製所採用之重大會計政策彙總說明如下，且除另有說明者外，該等會計政策一致適用於所有表達期間。

1. 財務報告編製及衡量基礎

(1) 遵循聲明

本合併財務報告係依照證券發行人財務報告編製準則(以下簡稱編製準則)及經金管會認可並發布生效之國際會計準則第 34 號「期中財務報導」編製。

(2) 衡量基礎

本合併財務報告除以公允價值衡量之金融工具外，係以歷史成本為基礎編製。歷史成本，對資產而言，係指為取得資產所支付之現金、約當現金或其他對價之公允價值；對負債而言，係指承擔義務時所收取之金額，或為清償負債而預期將支付之金額。

鉅祥企業股份有限公司及子公司合併財務報告附註(續)

(僅經核閱，未依審計準則查核)

(金額除另予註明外，均以新台幣仟元為單位)

(3) 功能性及表達貨幣

本集團之每一個體均以其營運所處主要經濟環境之貨幣為其功能性貨幣。本合併財務報告係以本公司之功能性貨幣—新台幣表達。除另外註明外，所有以新台幣表達之財務資訊均以新台幣仟元為單位。

2. 合併財務報告編製範圍

當本公司暴露於來自對被投資者之參與之變動報酬或對該等變動報酬享有權利，且透過其對被投資者之權力有能力影響該等報酬時，則本公司控制被投資者。本公司並僅於具有下列三項控制要素時，本公司始控制被投資者：

- (1) 對被投資者之權力，亦即具有賦予其現時能力以主導被投資者攸關活動之既存權利；
- (2) 來自對被投資者之參與之變動報酬之暴險或權利，及
- (3) 使用其對被投資者之權力以影響本公司報酬金額之能力。

若有事實及情況顯示上述三項控制要素中之一項或多項發生變動時，本公司重評估是否控制被投資者。

有關合併財務報告編製個體內之子公司及其變動情形如下：

投資公司名稱	子公司名稱	所在 地區		所持股權百分比(%)		
				業務性質	112.03.31	111.12.31
本公司	錦德投資(股)公司	台灣	一般投資	100.00	100.00	100.00
本公司	GRAND STAR ENTERPRISES L.L.C.	安圭拉	一般投資	100.00	100.00	100.00
本公司	美國G-SHANK, INC.	美國	沖壓零件模具、 治具之銷售及 控股公司	100.00	100.00	100.00
本公司	上海鉅祥精密模具有 限公司	中國 上海 (註)	精密連續沖模及 五金製品	85.00	85.00	85.00
本公司	鉅祥精密模具(蘇州) 有限公司	中國 蘇州 (註)	刨床、銑床或模 機、精密連續 沖模及五金製 品	5.86	5.86	5.86

(續下頁)

鉅祥企業股份有限公司及子公司合併財務報告附註(續)

(僅經核閱，未依審計準則查核)

(金額除另予註明外，均以新台幣仟元為單位)

(承上頁)

投資公司名稱	子公司名稱	所在 地區	業務性質	所持股權百分比(%)		
				112.03.31	111.12.31	111.03.31
本公司	鉅祥企業(馬)有限公 司	馬來 西亞	沖壓零件模具及 治具	92.33	92.33	92.33
本公司	鉅祥日本株式會社	日本 東京	國際貿易	58.89	58.89	58.89
本公司	鉅祥(泰)有限公司	泰國	精密連續沖模及 五金製品	85.00	85.00	85.00
GRAND STAR ENTERPRISES L.L.C.	英屬開曼群島 GLOBAL STAR INTERNATIONAL Co., Ltd.	英屬開 曼群島	一般投資	100.00	100.00	100.00
英屬開曼群島 GLOBAL STAR INTERNATIONAL Co., Ltd.	宏錦(上海)電子有限 公司	中國 上海 (註)	精密連續沖模及 五金製品	80.19	80.19	80.19
英屬開曼群島 GLOBAL STAR INTERNATIONAL Co., Ltd.	鉅隆模具(東莞)有限 公司	中國 東莞 (註)	精密連續沖模及 五金製品	51.00	51.00	51.00
英屬開曼群島 GLOBAL STAR INTERNATIONAL Co., LTD.	廈門鉅祥精密模具有 限公司	中國 廈門 (註)	精密連續沖模及 五金製品	79.60	79.60	79.60
英屬開曼群島 GLOBAL STAR INTERNATIONAL Co., Ltd.	鉅祥精密模具(蘇州) 有限公司	中國 蘇州 (註)	刨床、銑床或模 機、精密連續 沖模及五金製 品	94.14	94.14	94.14
英屬開曼群島 GLOBAL STAR INTERNATIONAL Co., Ltd.	青島鉅祥精密模具有 限公司	中國 青島 (註)	精密連續沖模及 五金製品	92.83	92.83	92.83

(續下頁)

鉅祥企業股份有限公司及子公司合併財務報告附註(續)

(僅經核閱，未依審計準則查核)

(金額除另予註明外，均以新台幣仟元為單位)

(承上頁)

投資公司名稱	子公司名稱	所在 地區	業務性質	所持股權百分比(%)		
				112.03.31	111.12.31	111.03.31
英屬開曼群島 GLOBAL STAR INTERNATIONAL Co., Ltd.	上海鉅祥精密五金製 品有限公司	中國 上海 (註)	精密連續沖模及 五金製品	85.00	85.00	85.00
英屬開曼群島 GLOBAL STAR INTERNATIONAL Co., Ltd.	天津鉅祥精密模具有 限公司	中國 天津 (註)	精密連續沖模及 五金製品	88.20	88.20	88.20
英屬開曼群島 GLOBAL STAR INTERNATIONAL Co., Ltd.	深圳鉅祥精密模具有 限公司	中國 深圳 (註)	精密連續沖模及 五金製品	93.85	93.85	93.85
英屬開曼群島 GLOBAL STAR INTERNATIONAL Co., Ltd.	深圳鉅寶精密模具有 限公司	中國 深圳 (註)	精密連續沖模及 五金製品	91.43	91.43	91.43
美國 G-SHANK, INC.	G-SHANK DE MEXICO,S.A. DE C.V.	墨西哥	沖壓零件模具及 治具	100.00	100.00	100.00
鉅祥企業(馬)有限公 司	PT INDONESIA G-SHANK PRECISION	印尼	沖壓零件模具及 治具	94.00	94.00	94.00
上海鉅祥精密五金製 品有限公司	湖北瀚哲電子科技有 限公司	中國 湖北 (註)	精密連續沖模及 五金製品、電 鍍加工	100.00	100.00	100.00
鉅隆模具(東莞)有限 公司	東莞喬鉅貿易有限公 司	中國 東莞 (註)	塑料五金批發及 進出口業務	100.00	100.00	100.00
深圳鉅寶精密模具有 限公司	惠州鉅寶精密模具有 限公司	中國 惠州 (註)	精密連續沖模及 五金製品	100.00	100.00	-

鉅祥企業股份有限公司及子公司合併財務報告附註(續)

(僅經核閱，未依審計準則查核)

(金額除另予註明外，均以新台幣仟元為單位)

註：該等公司係設立於中國，該國屬外匯管制國家，資金移轉受當地法令之限制。截至民國一十二年三月三十一日、一十一年十二月三十一日及三月三十一日止，該等公司受外匯管制之現金、銀行存款及其他金融資產-流動金額合計分別為 2,271,183 仟元、2,158,306 仟元及 1,956,373 仟元。

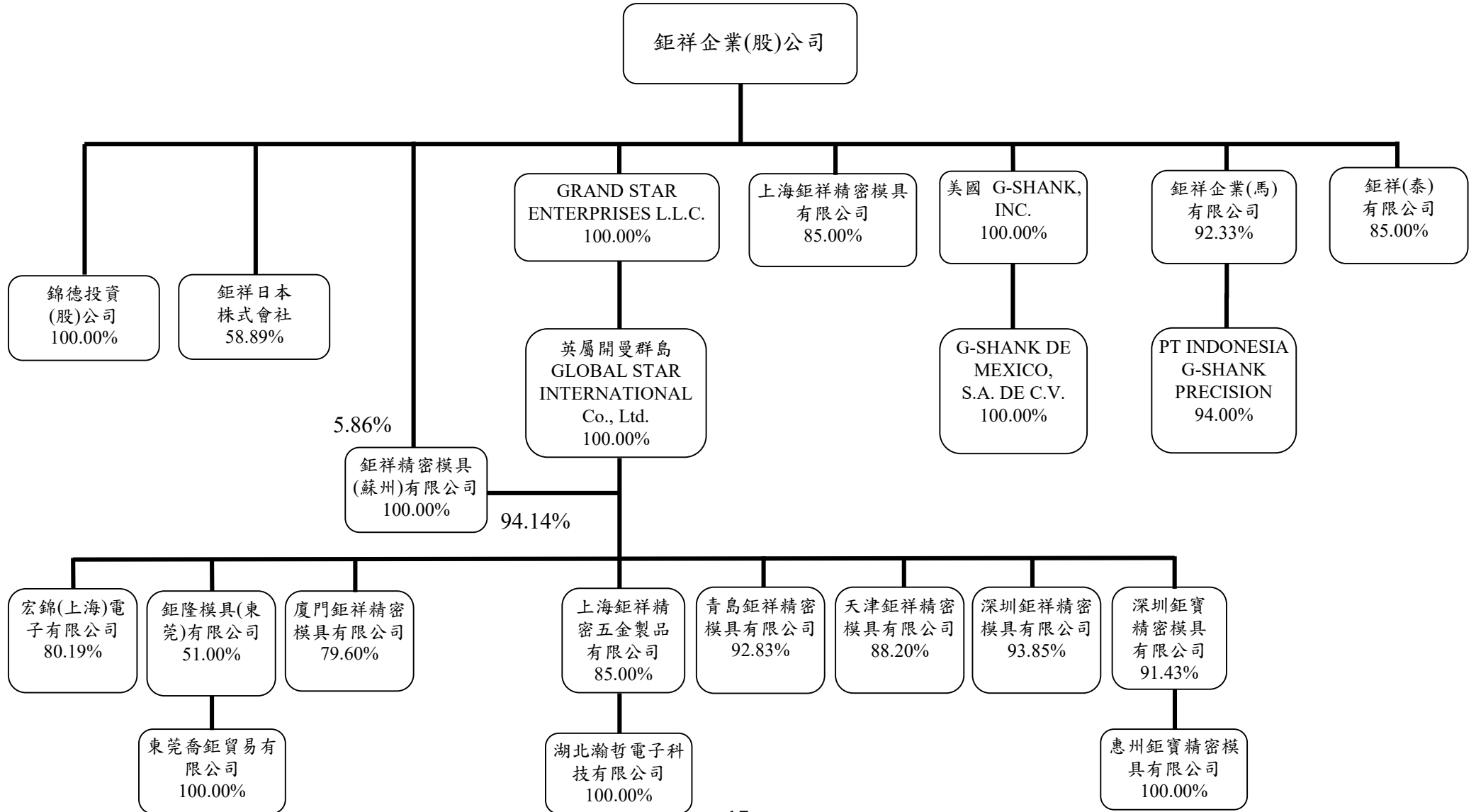
本公司之子公司均已依規定列入編製合併財務報告之合併個體中。除上海鉅祥精密模具有限公司、GRAND STAR ENTERPRISES L.L.C.及英屬開曼群島 GLOBAL STAR INTERNATIONAL Co., Ltd.民國一一二及一十一年第一季財務報表經會計師核閱外，其餘子公司同期間財務報表並未經會計師核閱，該等子公司於民國一一二及一十一年三月三十一日之資產總額分別為 3,553,354 仟元及 3,706,335 仟元，負債總額分別為 521,295 仟元及 498,128 仟元；民國一一二及一十一年第一季之綜合損益總額分別為 50,117 仟元及 185,552 仟元。

截至民國一十二年三月三十一日止，本公司與子公司之投資及持股比例如下列圖表：

鉅祥企業股份有限公司及子公司合併財務報告附註(續)

(僅經核閱，未依審計準則查核)

(金額除另予註明外，均以新台幣仟元為單位)



鉅祥企業股份有限公司及子公司合併財務報告附註(續)

(僅經核閱，未依審計準則查核)

(金額除另予註明外，均以新台幣仟元為單位)

3. 合併財務報告編製原則

(1) 合併財務報告係依國際財務報導準則第 10 號「合併財務報表」之規定編製，合併財務報告集團內個體間之交易有關之集團內資產與負債、權益、收益、費損及現金流量於編製合併財務報告時已全數銷除，並對類似情況下之相似交易及事項採用統一會計政策。合併財務報告包括取得控制日起至終止控制日止之子公司收益及費損。綜合損益歸屬於本公司業主及非控制權益，即使因而導致非控制權益發生虧損餘額。

(2) 本公司業主與非控制權益間之交易

A. 未導致喪失控制者

係作為權益交易處理，向非控制權益之購買，所支付任何對價之公允價值與相關應占所收購子公司淨資產帳面金額之差額認列為權益且歸屬於本公司業主。對非控制權益之處分損益亦認列於權益中。

B. 導致喪失控制者

對子公司所有權權益之變動，導致喪失控制者，於喪失控制日時，除列前子公司之資產、負債、非控制權益及所有與前子公司相關之其他權益組成部分，其與所收取對價之公允價值、前子公司分配股份予業主之權益交易之股份分配及任何保留投資之公允價值合計之差額認列為利益或損失。另對前子公司之任何保留投資係按喪失控制日之公允價值衡量，並視為原始認列金融資產之公允價值，或視為原始投資關聯企業或合資之成本。

4. 員工福利-退職後福利

(1) 本公司員工退休辦法適用於所有正式任用之員工，員工退休基金全數提存於勞工退休準備金監督委員會管理，並存入退休基金專戶，由於上述退休金係以退休準備金監督委員會名義存入，與本公司完全分離，故未列入上開合併財務報告中。國外子公司員工退休辦法係依當地法令規定辦理。

(2) 對於屬確定提撥計畫之退職後福利計畫，本公司每月負擔之員工退休金提撥率，不得低於員工每月薪資百分之六，所提撥之金額認列為當期費用；國外子公司則依當地特定比例提撥並認列為當期費用。

(3) 對於屬確定福利計畫之退職後福利計畫，依據預計單位福利法於年度報導日按精算報告提列，再衡量數於發生時，列入其他綜合損益項下，並立即認列於保留盈餘；期中期間之退休金成本則採用前一年度結束日依精算決定之退休金成本率，以年初至當期末為基礎計算，並針對該結束日後之重大市場波動，及重大縮減、清償或其他重大一次性事項加以調整並予以揭露。

鉅祥企業股份有限公司及子公司合併財務報告附註(續)

(僅經核閱，未依審計準則查核)

(金額除另予註明外，均以新台幣仟元為單位)

5. 所得稅

- (1) 所得稅費用包括當期及遞延所得稅。除與企業合併、直接認列於權益或其他綜合損益之項目相關者外，當期所得稅及遞延所得稅費用係認列於損益。
- (2) 當期所得稅費用係按報導日已立法或已實質性立法之稅率，對當年度課稅所得或損失計算之預計應付所得稅或應收退稅款，及任何對以前年度應付或應退所得稅之調整。
- (3) 遞延所得稅費用係就資產及負債之課稅基礎與其財務報導目的之帳面金額間之暫時性差異予以計算認列。
- (4) 遞延所得稅資產及負債係以暫時性差異預期迴轉時適用之稅率衡量，並根據報導日已立法或已實質性立法之稅率為基礎。遞延所得稅資產及負債僅於當期所得稅資產及負債之抵銷具有法定執行權，且其屬同一納稅主體並由相同稅捐機關課徵時為限；或是屬不同納稅主體，惟其意圖以淨額結清當期所得稅負債及資產，或其所得稅負債及資產將同時實現者，方可予以互抵。
- (5) 對於未使用之課稅損失、所得稅抵減以及可減除之暫時性差異，在很有可能未來課稅所得可供使用之範圍內，認列為遞延所得稅資產，並於每一報導日加以評估，就相關所得稅利益非屬很有可能實現之範圍內予以調減。
- (6) 本集團屬國內公司者，當年度未分配盈餘加徵營利事業所得稅部分，於次年度經股東會通過盈餘分配案後，始就實際盈餘之分配情形，認列未分配盈餘之所得稅費用。
- (7) 期中報導期間之所得稅費用，係以管理階層對於全年度預計有效稅率之最佳估計衡量，亦即將估計之年度平均有效稅率應用至期中報導期間之稅前淨利。期中報導期間已立法之稅率變動時，係於該稅率變動之期中報導期間一次認列相關所得稅影響數。

6. 其他重大會計政策

本合併財務報告之編製所採用之其他重大會計政策，與民國一一一年度合併財務報告附註四相同，請參閱本集團民國一一一年度合併財務報告。

五、重大會計判斷、估計及假設不確定性之主要來源

本集團在編製合併財務報告時，管理階層必須作出判斷、估計及假設，其將影響收益、費損、資產及負債報導金額。該等重大假設與估計之不確定性具有導致資產及負債帳面金額於未來重大調整之風險，即實際結果可能與估計存有差異。

鉅祥企業股份有限公司及子公司合併財務報告附註(續)

(僅經核閱，未依審計準則查核)

(金額除另予註明外，均以新台幣仟元為單位)

本集團管理階層於編製本合併財務報告時所作之重大判斷，及對有關未來所作之假設及估計不確定性之主要來源資訊，與民國一一一年度合併財務報告附註五相同，請參閱本集團民國一一一年度合併財務報告。

六、重要會計項目之說明

1. 現金及約當現金

	112.03.31	111.12.31	111.03.31
現金及零用金	\$4,914	\$6,389	\$5,832
支票及活期存款	1,682,650	1,610,626	1,662,054
定期存款	2,151,181	2,389,390	1,928,942
合計	\$3,838,745	\$4,006,405	\$3,596,828

(1) 上述定期存款均係可隨時轉換成定額現金且價值變動風險甚小之定期存款。

(2) 上述銀行存款未有提供擔保或質押之情事。

2. 透過損益按公允價值衡量之金融資產-流動

	112.03.31	111.12.31	111.03.31
<u>強制透過損益按公允價值衡</u> <u>量之金融資產</u>			
取得成本：			
基金	\$124,223	\$60,882	\$160,174
債券	993,368	893,375	982,973
換匯交易合約	-	-	-
小計	1,117,591	954,257	1,143,147
評價調整：			
基金	123	174	50
債券	(171,395)	(94,622)	(89,171)
換匯交易合約	6,968	6,254	17,709
小計	(164,304)	(88,194)	(71,412)
合計	\$953,287	\$866,063	\$1,071,735

鉅祥企業股份有限公司及子公司合併財務報告附註(續)

(僅經核閱，未依審計準則查核)

(金額除另予註明外，均以新台幣仟元為單位)

- (1) 本公司與金融機構簽訂之換匯交易合約，主要目的係以規避外幣債權債務匯率變動及利率所為之財務避險操作，但未指定為避險工具，有關本公司未適用避險會計列報為持有供交易之金融資產之衍生工具明細如下：

金融商品	名目本金(仟元)	幣別	到期日
<u>112.03.31</u>			
換匯交易合約	USD 4,380	美金兌新台幣	112.04.14
換匯交易合約	USD 2,900	美金兌新台幣	112.05.26
換匯交易合約	USD 6,900	美金兌新台幣	112.06.20
換匯交易合約	USD 5,000	美金兌新台幣	112.06.30
換匯交易合約	USD 3,700	美金兌新台幣	113.01.05
合計	<u>USD 22,880</u>		
<u>111.12.31</u>			
換匯交易合約	USD 900	美金兌新台幣	112.01.05
換匯交易合約	USD 4,200	美金兌新台幣	112.01.17
換匯交易合約	USD 5,000	美金兌新台幣	112.01.31
換匯交易合約	USD 1,080	美金兌新台幣	112.02.10
換匯交易合約	USD 3,300	美金兌新台幣	112.02.13
換匯交易合約	USD 2,000	美金兌新台幣	112.03.27
合計	<u>USD 16,480</u>		
<u>111.03.31</u>			
換匯交易合約	USD 2,970	美金兌新台幣	111.05.05
換匯交易合約	USD 1,350	美金兌新台幣	111.06.02
換匯交易合約	USD 3,300	美金兌新台幣	111.06.21
換匯交易合約	USD 1,230	美金兌新台幣	111.07.08
換匯交易合約	USD 1,000	美金兌新台幣	111.08.05
換匯交易合約	USD 1,900	美金兌新台幣	111.08.31
換匯交易合約	USD 4,200	美金兌新台幣	111.09.16
換匯交易合約	USD 3,300	美金兌新台幣	111.12.12
換匯交易合約	USD 1,080	美金兌新台幣	112.02.10
換匯交易合約	USD 2,000	美金兌新台幣	112.03.27
合計	<u>USD 22,330</u>		

鉅祥企業股份有限公司及子公司合併財務報告附註(續)

(僅經核閱，未依審計準則查核)

(金額除另予註明外，均以新台幣仟元為單位)

民國一一二及一一一年第一季因從事換匯交易而分別產生之淨利益為 1,179 仟元及 687 仟元。

(2) 本集團於民國一一二及一一一年第一季因透過損益按公允價值衡量之金融資產而產生之淨評價損失分別為 80,147 仟元及 6,841 仟元，帳列營業外收入及支出-其他利益及損失項下。

(3) 上述透過損益按公允價值衡量之金融資產未有提供擔保或質押之情事。

(4) 有關本集團透過損益按公允價值衡量之金融資產市場風險及信用風險資訊之揭露，請參閱合併財務報告附註十二.2(3)A 及 B。

3. 應收票據淨額

	112.03.31	111.12.31	111.03.31
應收票據	\$65,591	\$42,518	\$49,501
減：備抵損失	-	-	-
淨 額	<u>\$65,591</u>	<u>\$42,518</u>	<u>\$49,501</u>

4. 應收帳款淨額

	112.03.31	111.12.31	111.03.31
應收帳款	\$1,387,840	\$1,612,966	\$1,447,676
減：備抵損失	(30,226)	(28,716)	(32,301)
淨 額	<u>\$1,357,614</u>	<u>\$1,584,250</u>	<u>\$1,415,375</u>

(1) 本集團應收票據、應收帳款及其他應收款備抵損失係採用簡化作法按存續期間預期信用損失金額衡量。應收票據、應收帳款及其他應收款係按代表客戶依據合約條款支付所有到期金額能力之共同風險特性予以分類，考量與過去事項、現時狀況及未來經濟狀況預測有關之合理且可佐證之資訊(於報導日無需過度成本或投入即可取得者)，並以評估違約率及預期信用損失率為基礎估計預期信用損失。

鉅祥企業股份有限公司及子公司合併財務報告附註(續)

(僅經核閱，未依審計準則查核)

(金額除另予註明外，均以新台幣仟元為單位)

(2) 本集團應收票據、應收帳款及其他應收款備抵損失增減變動情形如下：

	112.01.01-112.03.31	111.01.01-111.03.31
期初餘額	\$28,716	\$30,641
應收票據、應收帳款及其他應收款減損之備抵帳戶提列	1,371	561
應收票據、應收帳款及其他應收款減損之備抵帳戶迴轉	-	-
兌換差額	139	1,099
期末餘額	\$30,226	\$32,301

(3) 有關本集團應收票據、應收帳款及其他應收款信用風險資訊之揭露，請參閱合併財務報告附註十二.2(3)B。

5. 存貨

	112.03.31		
	成 本	備抵存貨跌價損失	帳面金額
原 料	\$373,035	\$18,747	\$354,288
物 料	20,319	4,556	15,763
在 製 品	204,365	28,945	175,420
製 成 品	440,709	34,934	405,775
買賣商品	3,732	617	3,115
合 計	\$1,042,160	\$87,799	\$954,361

	111.12.31		
	成 本	備抵存貨跌價損失	帳面金額
原 料	\$402,160	\$21,206	\$380,954
物 料	25,497	64	25,433
在 製 品	231,977	32,008	199,969
製 成 品	438,084	28,006	410,078
買賣商品	6,684	552	6,132
合 計	\$1,104,402	\$81,836	\$1,022,566

鉅祥企業股份有限公司及子公司合併財務報告附註(續)

(僅經核閱，未依審計準則查核)

(金額除另予註明外，均以新台幣仟元為單位)

	111.03.31		
	成 本	備抵存貨跌價損失	帳面金額
原 料	\$427,565	\$15,560	\$412,005
物 料	23,376	71	23,305
在 製 品	254,569	38,061	216,508
製 成 品	536,621	38,647	497,974
買賣商品	17,112	1,059	16,053
合 計	<u>\$1,259,243</u>	<u>\$93,398</u>	<u>\$1,165,845</u>

(1) 與存貨相關之銷貨成本明細如下：

	112.01.01-112.03.31	111.01.01-111.03.31
存貨轉列銷貨成本	\$999,318	\$1,103,699
存貨成本沖減至淨變現價值	5,802	2,165
存貨盤(盈)損	(1,633)	1,133
營業成本合計	<u>\$1,003,487</u>	<u>\$1,106,997</u>

(2) 上述存貨未有提供擔保或質押之情事。

6. 其他金融資產-流動

	112.03.31	111.12.31	111.03.31
定期存款	\$22,849	\$23,179	\$26,466
受限制資產-銀行存款	1,216	1,179	1,154
境外資金回台專戶			
活期存款	-	-	795
定期存款	7,320	7,383	6,797
合 計	<u>\$31,385</u>	<u>\$31,741</u>	<u>\$35,212</u>

有關其他金融資產-流動提供擔保或質押情形，請參閱合併財務報告附註八。

7. 透過其他綜合損益按公允價值衡量之金融資產-非流動

	112.03.31	111.12.31	111.03.31
<u>權益工具</u>			
未上市(櫃)公司股票	\$27,006	\$27,006	\$27,006
權益工具投資評價調整	269,255	235,017	238,959
合 計	<u>\$296,261</u>	<u>\$262,023</u>	<u>\$265,965</u>

鉅祥企業股份有限公司及子公司合併財務報告附註(續)

(僅經核閱，未依審計準則查核)

(金額除另予註明外，均以新台幣仟元為單位)

- (1) 透過其他綜合損益按公允價值衡量之權益工具投資係非屬持有供交易之投資，故本集團選擇指定為透過其他綜合損益按公允價值衡量。
- (2) 本集團於民國一一二及一一一年第一季因透過其他綜合損益按公允價值衡量之權益工具投資而認列之股利收入均為 0 元。
- (3) 本集團於民國一一二及一一一年第一季均未有累積利益或損失在權益內移轉。
- (4) 上述透過其他綜合損益按公允價值衡量之金融資產未有提供擔保或質押之情事。
- (5) 有關本集團透過其他綜合損益按公允價值衡量之金融資產市場風險及信用風險資訊之揭露，請參閱合併財務報告附註十二.2(3)A 及 B。

8. 採用權益法之投資

- (1) 本集團採用權益法之投資均屬個別不重大之關聯企業，其帳面金額及所持權益比例列示如下：

關聯企業名稱	112.03.31		111.12.31		111.03.31	
	所持權益 金額	比例(%)	所持權益 金額	比例(%)	所持權益 金額	比例(%)
旭軟電子科技(股) 公司(註)	\$163,241	14.49	\$161,170	14.49	\$159,237	14.74

註：本集團為旭軟電子科技(股)公司之最大單一股東，持有14.49%有表決權股份，因其他前十大股東(非為關係人)持股超過本集團，且股東間沒有約定互相商議或集體制定決策，顯示本集團並無實際能力主導攸關決策，故判斷對該公司未具控制力，僅具重大影響。

- (2) 本集團對個別不重大之關聯企業所享有份額之彙總金額如下：

	112.01.01-112.03.31	111.01.01-111.03.31
繼續營業單位本期淨利	\$413	\$4,034
本期其他綜合損益(稅後淨額)	1,593	(2,600)
本期綜合損益總額	\$2,006	\$1,434

鉅祥企業股份有限公司及子公司合併財務報告附註(續)

(僅經核閱，未依審計準則查核)

(金額除另予註明外，均以新台幣仟元為單位)

(3) 本集團採用權益法之投資增減變動情形如下：

	112.01.01-112.03.31	111.01.01-111.03.31
期初餘額	\$161,170	\$157,750
本期享有利益之份額	413	4,034
採用權益法認列之關聯企業之 變動數	65	53
透過其他綜合損益按公允價值 衡量之金融資產未實現評價 利益(損失)變動所享有之份 額	1,593	(2,600)
期末餘額	\$163,241	\$159,237

(4) 上述採用權益法之投資未有提供擔保或質押之情事。

9. 不動產、廠房及設備

(1) 本集團不動產、廠房及設備增減變動情形如下：

	土 地	房屋建築	機器設備	運輸設備	辦公設備	其他設備	未完工程及 待驗設備	合 計
<u>112.01.01-112.03.31</u>								
原始成本：								
期初餘額	\$134,237	\$1,059,748	\$2,407,211	\$103,678	\$102,304	\$225,462	\$6,573	\$4,039,213
本期增添	-	5,982	8,204	686	500	1,383	1,435	18,190
本期處分	-	-	(11,282)	(397)	(1,617)	(3,004)	-	(16,300)
重分類	-	1,266	32,285	-	(54)	590	(2,585)	31,502
兌換差額	53	2,745	6,319	298	292	611	(7)	10,311
期末餘額	134,290	1,069,741	2,442,737	104,265	101,425	225,042	5,416	4,082,916
累計折舊：								
期初餘額	-	674,080	1,799,358	73,372	69,294	169,283	-	2,785,387
本期折舊	-	11,416	22,323	2,265	1,941	3,037	-	40,982
本期處分	-	-	(8,804)	(357)	(1,596)	(2,959)	-	(13,716)
重分類	-	-	16	-	(16)	-	-	-
兌換差額	-	2,025	4,641	153	171	484	-	7,474
期末餘額	-	687,521	1,817,534	75,433	69,794	169,845	-	2,820,127
期末帳面金額	\$134,290	\$382,220	\$625,203	\$28,832	\$31,631	\$55,197	\$5,416	\$1,262,789

鉅祥企業股份有限公司及子公司合併財務報告附註(續)
(僅經核閱，未依審計準則查核)
(金額除另予註明外，均以新台幣仟元為單位)

	土 地	房屋建築	機器設備	運輸設備	辦公設備	其他設備	未完工程及 待驗設備	合 計
<u>111.01.01-111.03.31</u>								
原始成本：								
期初餘額	\$132,077	\$1,032,330	\$2,285,753	\$100,235	\$98,375	\$215,510	\$90	\$3,864,370
本期增添	-	904	17,011	167	2,429	1,100	-	21,611
本期處分	-	(359)	(2,672)	(1,830)	(168)	(633)	-	(5,662)
重分類	-	-	613	-	92	-	(92)	613
兌換差額	1,050	27,922	60,005	2,246	3,452	4,780	2	99,457
期末餘額	133,127	1,060,797	2,360,710	100,818	104,180	220,757	-	3,980,389
累計折舊：								
期初餘額	-	620,112	1,715,568	66,903	65,103	157,908	-	2,625,594
本期折舊	-	11,004	21,238	2,235	1,888	2,839	-	39,204
本期處分	-	(190)	(2,537)	(1,830)	(166)	(627)	-	(5,350)
重分類	-	-	-	-	-	-	-	-
兌換差額	-	16,702	46,978	1,440	2,243	3,779	-	71,142
期末餘額	-	647,628	1,781,247	68,748	69,068	163,899	-	2,730,590
期末帳面金額	\$133,127	\$413,169	\$579,463	\$32,070	\$35,112	\$56,858	\$-	\$1,249,799

- (2) 本集團建築物之重大組成部分主要有廠房主建物、車間及廠房裝潢等，並分別按其耐用年限 3-50 年予以計提折舊。
- (3) 本集團民國一一二及一一一年第一季均無因取得不動產、廠房及設備而將借款成本資本化之情事。
- (4) 本集團民國一一二及一一一年第一季均無不動產、廠房及設備減損之情形。
- (5) 上述不動產、廠房及設備未有提供擔保或質押之情事。
- (6) 合併現金流量表列示之取得不動產、廠房及設備：

	112.01.01-112.03.31	111.01.01-111.03.31
合併財務報告附註六.9 (1)列示之		
不動產、廠房及設備本期增添	\$18,190	\$21,611
加：期初應付設備款	14,194	16,537
減：期末應付設備款	(3,637)	(6,927)
取得不動產、廠房及設備現金流出	\$28,747	\$31,221

鉅祥企業股份有限公司及子公司合併財務報告附註(續)

(僅經核閱，未依審計準則查核)

(金額除另予註明外，均以新台幣仟元為單位)

(7) 本集團出租資產明細如下：

	112.03.31	111.12.31	111.03.31
房屋及建築	\$1,340	\$1,340	\$1,340
減：累計折舊	(1,015)	(1,006)	(978)
出租資產淨額	\$325	\$334	\$362

A. 本公司廠房之部分房屋樓層出租予百岳精密有限公司(以下簡稱百岳精密)，租賃期間為民國一一〇年十月一日至民國一一一年九月三十日。嗣於民國一一一年九月三十日雙方進行續約，租賃期間為民國一一一年十月一日至民國一一二年九月三十日。

B. 本集團將自有廠房之部分樓層出租予百岳精密使用，由於無法單獨出售，且該自有廠房主要仍係用於商品生產或勞務提供，及供管理目的所持有，因此該自有廠房未分類至投資性不動產項下。

10. 使用權資產

(1) 本集團使用權資產增減變動情形如下：

	112.01.01-112.03.31		
	土地	房屋及建築	合 計
原始成本：			
期初餘額	\$203,775	\$124,742	\$328,517
本期增添	5,277	-	5,277
本期到期/轉列	-	-	-
兌換差額	811	467	1,278
期末餘額	209,863	125,209	335,072
累計折舊：			
期初餘額	7,723	65,378	73,101
本期折舊	482	4,976	5,458
本期到期/轉列	-	-	-
兌換差額	3	251	254
期末餘額	8,208	70,605	78,813
期末帳面金額	\$201,655	\$54,604	\$256,259

鉅祥企業股份有限公司及子公司合併財務報告附註(續)

(僅經核閱，未依審計準則查核)

(金額除另予註明外，均以新台幣仟元為單位)

	111.01.01-111.03.31		
	土地	房屋及建築	合計
原始成本：			
期初餘額	\$64,410	\$117,687	\$182,097
本期增添	-	-	-
本期到期/轉列	-	-	-
兌換差額	2,173	4,092	6,265
期末餘額	66,583	121,779	188,362
累計折舊：			
期初餘額	5,827	45,876	51,703
本期折舊	472	4,782	5,254
本期到期/轉列	-	-	-
兌換差額	215	1,576	1,791
期末餘額	6,514	52,234	58,748
期末帳面金額	\$60,069	\$69,545	\$129,614

(2) 本集團民國一一二及一一一年第一季均未有轉租使用權資產之情事。

(3) 本集團民國一一二及一一一年第一季均無使用權資產減損之情形。

(4) 上述使用權資產未有提供擔保或質押之情形。

11. 無形資產

(1) 本集團無形資產-電腦軟體增減變動情形如下：

	112.01.01-112.03.31	111.01.01-111.03.31
原始成本：		
期初餘額	\$3,310	\$5,612
本期增添	-	488
本期減少-到期除列	-	(2,567)
兌換差額	2	19
期末餘額	3,312	3,552
累計折舊：		
期初餘額	2,273	4,037
本期攤銷	240	373
本期減少-到期除列	-	(2,567)
兌換差額	2	15
期末餘額	2,515	1,858
期末帳面金額	\$797	\$1,694

鉅祥企業股份有限公司及子公司合併財務報告附註(續)

(僅經核閱，未依審計準則查核)

(金額除另予註明外，均以新台幣仟元為單位)

(2) 本集團民國一一二及一一一年第一季均無無形資產減損之情形。

12.短期借款

	112.03.31	111.12.31	111.03.31
信用借款	\$920,000	\$1,070,000	\$1,230,000

(1) 本集團短期借款之借款利率資訊如下：

借款性質	112.03.31	111.12.31	111.03.31
信用借款	1.747%-2.061%	1.350%-1.990%	0.704%-1.250%

(2) 本集團未對上列短期借款提供擔保品。

13.長期借款

債權人	借款性質	合約期間	金額	還款方式
<u>112.03.31</u>				
台北富邦銀行	信用借款	109/01/03~114/01/03	\$52,758	(註 1)
台北富邦銀行	信用借款	109/02/07~114/02/07	17,176	(註 2)
合 計			69,934	
減：一年內到期長期借款			(39,516)	
一年後到期之長期借款			\$30,418	
<u>111.12.31</u>				
台北富邦銀行	信用借款	109/01/03~114/01/03	\$60,295	(註 1)
台北富邦銀行	信用借款	109/02/07~114/02/07	18,737	(註 2)
合 計			79,032	
減：一年內到期長期借款			(38,735)	
一年後到期之長期借款			\$40,297	
<u>111.03.31</u>				
台北富邦銀行	信用借款	109/01/03~114/01/03	\$60,295	(註 1)
台北富邦銀行	信用借款	109/02/07~114/02/07	18,737	(註 2)
合 計			79,032	
減：一年內到期長期借款			-	
一年後到期之長期借款			\$79,032	

鉅祥企業股份有限公司及子公司合併財務報告附註(續)

(僅經核閱，未依審計準則查核)

(金額除另予註明外，均以新台幣仟元為單位)

註 1：台北富邦銀行於民國 112 年 01 月 15 日為第一期還本日，其後每月為一期，共分二十四期，平均攤還本金，每個月支付利息；本公司係於民國 109 年 01 月 03 日至民國 111 年 01 月 05 日分次動用。

註 2：台北富邦銀行於民國 112 年 02 月 15 日為第一期還本日，其後每月為一期，共分二十四期，平均攤還本金，每個月支付利息；本公司係於民國 109 年 02 月 07 日至民國 109 年 08 月 07 日分次動用。

(1) 上述台北富邦銀行長期借款係屬台商回台投資專案融資貸款，於民國一一二年三月三十一日、民國一一一年十二月三十一日及三月三十一日之借款利率分別為 1.729%、1.096%及 0.70%。

(2) 本集團未對上列長期借款提供擔保品。

14.租賃負債

	折現率	112.03.31	111.12.31	111.03.31
租賃負債				
土地		\$47,128	\$47,288	\$-
房屋及建築	2.475%-4.750%	59,664	64,384	74,881
合 計		106,792	111,672	74,881
減：一年內到期租賃負債		(53,479)	(58,142)	(17,818)
一年後到期之租賃負債		\$53,313	\$53,530	\$57,063

(1) 本集團之子公司-東莞鉅隆、深圳鉅祥、日本鉅祥及深圳鉅寶，分別於民國九十六年九月、民國一〇五年九月、民國一〇六年四月及民國一〇六年八月，以租賃方式承租廠房及宿舍，並自民國一〇八年一月一日起帳列使用權資產項下，租賃期限分別為四十年、五年、二年及三年，均按月支付租賃款。

(2) 其他租賃資訊列示如下：

	112.01.01-112.03.31	111.01.01-111.03.31
短期租賃費用	\$1,742	\$1,249
低價值資產租賃費用	\$-	\$-
不計入租賃負債衡量中之變動		
租賃給付費用	\$-	\$-
各類型租賃之現金流出總額	\$7,431	\$6,821
租賃負債之利息	\$728	\$906

鉅祥企業股份有限公司及子公司合併財務報告附註(續)

(僅經核閱，未依審計準則查核)

(金額除另予註明外，均以新台幣仟元為單位)

本集團對符合短期租賃之宿舍等選擇租賃認列之豁免，不對該等租賃認列相關使用權資產及租賃負債。

15. 退職後福利

(1) 確定福利計畫

A. 本公司以員工服務年資及退休前預期工資為基礎，訂有員工退休辦法，並依「勞動基準法」之規定，按每月給付薪資總額一定比率提撥退休準備金，撥交由勞工退休準備金監督委員會專戶儲存及支用。由於此項退休準備金與本公司完全分離，故未包含於合併財務報告中。截至民國一十二年三月三十一日、一十一年十二月三十一日及三月三十一日止，本公司專戶儲存臺灣銀行之退休準備金餘額分別為 171,652 仟元、174,034 仟元及 173,427 仟元。

B. 本公司民國一十一年十二月三十一日之確定福利計畫相關資訊，請參閱民國一十一年度合併財務報告附註六.15(1)。

C. 認列為損益之退休金費用金額：

	112.01.01-112.03.31	111.01.01-111.03.31
營業成本	\$567	\$563
推銷費用	137	138
管理費用	324	325
研究發展費用	116	101
合計	\$1,144	\$1,127

(2) 確定提撥計畫

A. 本公司於民國九十四年七月「勞工退休金條例」施行後，採確定提撥計畫。實施後員工得選擇適用「勞動基準法」有關之退休金規定，或適用該條例之退休金制度並保留適用該條例前之工作年資。對適用該條例之員工，本公司每月負擔之員工退休金提撥率，不得低於員工每月薪資之百分之六，並將按月提繳之退休金，儲存於勞工保險局設立之勞工退休金個人專戶。本公司於按月提繳退休金後，不負有支付額外提撥金之法定及推定義務。

B. 本集團於中國大陸、馬來西亞、印尼、美國、墨西哥、泰國及日本境內之子公司依所在地政府法令規定，依員工薪資總額之一定比例提撥養老保險金，繳付予政府有關部門，專戶儲蓄於各員工獨立帳戶。

鉅祥企業股份有限公司及子公司合併財務報告附註(續)

(僅經核閱，未依審計準則查核)

(金額除另予註明外，均以新台幣仟元為單位)

C. 本集團因採確定提撥計畫而認列之退休金費用金額如下：

	112.01.01-112.03.31	111.01.01-111.03.31
營業成本	\$11,619	\$11,359
推銷費用	1,997	4,458
管理費用	2,615	2,466
研究發展費用	2,119	1,979
合 計	\$18,350	\$20,262

16. 股本

	額定股本	已發行普通股，每股面額 10 元(含預收股本)	
	(仟股)	股數(仟股)	股本
112.01.01 餘額	350,000	190,654	\$1,906,543
112.03.31 餘額	350,000	190,654	\$1,906,543
111.01.01 餘額	350,000	187,832	\$1,878,323
員工認股權執行		1,936	19,360
111.03.31 餘額	350,000	189,768	\$1,897,683

- (1) 截至民國一一二年三月三十一日、一一一年十二月三十一日及三月三十一日止，本公司額定股本均含保留供發行員工認股權憑證之股份 20,000 仟股。
- (2) 本公司所發行之普通股，其相關權利、優先權及限制如下：
 - A. 各股東每股有一表決權。
 - B. 股息及紅利之分派，以各股東持有股份之比例為準。
 - C. 償債務後，賸餘之財產按各股東股份比例分派。
- (3) 本公司於民國一一一年第一季員工認股權憑證行使認購股數計 1,936 仟股，截至民國一一二年三月三十一日、一一一年十二月三十一日及三月三十一日止，本公司因發行員工認股權憑證累積行使認購股數分別為 10,602 仟股、10,602 仟股及 9,716 仟股。其中民國一一一年十二月三十一日及三月三十一日分別尚有 870 仟股及 1,936 仟股尚未完成變更登記程序，故暫列預收股本項下。另有關於發行員工認股權憑證之相關資訊，請參閱合併財務報告附註六.23 項下說明。

鉅祥企業股份有限公司及子公司合併財務報告附註(續)

(僅經核閱，未依審計準則查核)

(金額除另予註明外，均以新台幣仟元為單位)

17. 資本公積

	112.03.31	111.12.31	111.03.31
普通股股票溢價	\$314,662	\$314,662	\$306,296
庫藏股票交易	63,306	63,306	63,306
實際取得子公司股權價格與帳面金額差異	3,563	3,563	3,563
採用權益法認列子公司及關聯企業股權淨值之變動數	31,927	31,862	31,900
員工認股權	23,721	20,619	19,998
已失效員工認股權	36,325	36,325	36,240
受領股東贈與	1,739	1,684	1,684
合計	<u>\$475,243</u>	<u>\$472,021</u>	<u>\$462,987</u>

本公司依公司法之規定，資本公積除用於彌補公司虧損外，不得使用，惟公司無虧損者，得將超過票面金額發行股票所得之溢額及受領贈與之所得之全部或一部，按股東原有股份之比例發給新股或現金。另公司非於盈餘公積彌補資本虧損仍有不足時，不得以資本公積補充之。

18. 法定盈餘公積

本公司依公司法之規定，於完納一切稅捐後，分派盈餘時，應先提出百分之十為法定盈餘公積，並應繼續提撥至其總額達股本總額時為止，法定盈餘公積得用以彌補公司虧損，且公司無虧損者，得以法定盈餘公積超過實收資本額百分之二十五之部分，按股東原有股份之比例發給新股或現金。

19. 特別盈餘公積

本公司依金管證發字第 1010012865 號令、金管證發字第 1010047490 號令及「採用國際財務報導準則(IFRSs)後，提列特別盈餘公積之適用疑義問答」規定提列及迴轉特別盈餘公積。嗣後其他權益減項餘額有迴轉時，得就迴轉部分分派盈餘。另金管會已於民國一一年三月三十一日發布金管證發字第 1090150022 號令，該函令發布後，原金管證發字第 1010012865 號令及金管證發字第 1010047490 號令分別於民國一一〇年十二月三十一日及三月三十一日廢止，本公司後續將依照相關函令辦理。

鉅祥企業股份有限公司及子公司合併財務報告附註(續)

(僅經核閱，未依審計準則查核)

(金額除另予註明外，均以新台幣仟元為單位)

20. 盈餘分配及股利政策

- (1) 依照本公司章程規定，每年決算如有盈餘，除依法提繳所得稅及彌補以前年度虧損外，應就其餘額提撥百分之十為法定盈餘公積，另依主管機關規定保留或轉回一定數額之特別盈餘公積，次就其餘額加計以前年度未分配盈餘後，除保留部分外，由董事會擬定盈餘分配案，提請股東會決議分配之。
- (2) 本公司股利政策為：本公司目前產業發展屬成長階段，未來將配合業務發展擴充，盈餘之分配依本公司章程規定辦理，惟當年度分派之股東股利中，以股票股利發放之比例最高不得超過百分之五十，其餘以現金股利發放之。
- (3) 有關上述本公司經董事會擬議(尚待本公司民國一十二年六月九日召開之股東常會決議通過)或股東常會決議之盈餘分配議案之情形如下：

	111 年度	110 年度
法定盈餘公積	\$88,833	\$65,820
特別盈餘公積	-	-
股東紅利		
現金	\$438,505	\$394,448
每股現金股利	2.30 元	2.08 元
股票(面額每股 10 元)	-股	-股
每股股票股利	-元	-元

21. 其他權益(稅後淨額)

- (1) 國外營運機構財務報表換算之兌換差額：

	112.01.01-112.03.31	111.01.01-111.03.31
期初餘額	\$(338,584)	\$(441,852)
本期發生	14,122	139,789
本期重分類至損(益)	-	-
期末餘額	\$(324,462)	\$(302,063)

- (2) 透過其他綜合損益按公允價值衡量之金融資產未實現評價利益：

	112.01.01-112.03.31	111.01.01-111.03.31
期初餘額	\$237,702	\$279,295
本期發生	34,238	(33,373)
本期採權益法認列-關聯企業	1,593	(2,600)
本期重分類至保留盈餘	-	-
期末餘額	\$273,533	\$243,322

鉅祥企業股份有限公司及子公司合併財務報告附註(續)

(僅經核閱，未依審計準則查核)

(金額除另予註明外，均以新台幣仟元為單位)

22. 非控制權益

	112.01.01-112.03.31	111.01.01-111.03.31
期初餘額	\$664,949	\$601,439
歸屬予非控制權益之份額：		
本期淨利	10,402	21,149
國外營運機構財務報表換算之兌換差額	2,958	21,778
子公司發放予非控制權益之現金股利	(25,896)	(852)
期末餘額	\$652,413	\$643,514

本集團於民國一一二及一一一年第一季均無具重大性之非控制權益之子公司。

23. 股份基礎給付-員工獎酬

本公司分別於民國一〇四年一月十三日、民國一〇七年八月二十二日及民國一一一年六月二十一日經金融監督管理委員會證券期貨局核准發行員工認股權憑證分別為 500,000 單位、500,000 單位及 300,000 單位，每單位認股權憑證得認購本公司 10 股之普通股，員工行使認股權時，以發行新股方式為之。認股價格為發行當日本公司普通股收盤價。憑證持有人於發行屆滿二年之日起，可執行被授與之一定比例之認股權憑證(辦法規定發行滿二年之可執行認購數額為個別認股權憑證發行時所記載該員工可認購總數額之百分之四十，滿三年則為百分之六十，滿四年則為百分之八十，滿五年則為百分之百)，認股權憑證之存續期間為七年，屆滿後，未行使之認股權視同放棄，認股權人不得再行主張其認股權利。

截至民國一一二年三月三十一日止，有關發行酬勞性員工認股權憑證之相關資訊揭露如下：

認股權憑證 發行日期	原發行 單位總數	期末流通在外 單位總數	期末可 認購股數	認股價格 (元)(註)
107.09.12	290,000	206,700	1,520,000	20.30
108.08.12	210,000	179,000	990,000	20.40
111.08.05	100,000	100,000	-	51.50
111.11.04	100,000	100,000	-	45.10

註：本公司依「員工認股權憑證發行及認股辦法」之規定，於普通股股份發生變動或發放普通股現金股利時，調整認股價格，所揭露係截至民國一一二年三月三十一日調整後之每股認股價格。

鉅祥企業股份有限公司及子公司合併財務報告附註(續)

(僅經核閱，未依審計準則查核)

(金額除另予註明外，均以新台幣仟元為單位)

- (1) 有關各年度發行之員工認股權憑證之公允價值，本公司係採用 Black-Scholes 選擇權模式評價，民國一一二及一一一年第一季度應攤計之酬勞成本分別為 3,102 仟元及 580 仟元，有關選擇權定價模式之各項輸入值列示如下：

	111 年 認股權計劃	111 年 認股權計劃	107 年 認股權計劃	107 年 認股權計劃
預期股利率	-%	-%	-%	-%
預期價格波動率	32.35%~36.13%	31.76%~35.33%	18.99%~20.95%	21.38%~22.07%
無風險利率	1.5365%~1.5954%	1.0109%~1.0687%	0.554%~0.582%	0.700%~0.758%
預期存續期間	4.5~6 年	4.5~6 年	4.5~6 年	4.5~6 年
	103 年 認股權計劃	103 年 認股權計劃		
預期股利率	-%	-%		
預期價格波動率	22.64%~25.43%	22.80%~27.68%		
無風險利率	0.663%~0.831%	0.976%~1.203%		
預期存續期間	4.5~6 年	4.5~6 年		

預期價格波動率之假設係以過去每年度股利分配對股票價格變動之影響，預期股票價格於未來一段期間內波動之幅度衡量；認股權存續期間係依據歷史資料及目前之預期所推估員工行使認股選擇權之期間，其可能不必然與實際結果或實際執行狀況相符。

- (2) 本公司已發行之酬勞性員工認股選擇權計劃相關之數量及加權平均行使價格之資訊揭露如下：

員工認股權	112.01.01-112.03.31		111.01.01-111.03.31	
	數量 (單位)	加權平均每 股行使價格(元)	數量 (單位)	加權平均每 股行使價格(元)
期初流通在外	585,700	\$29.89	670,600	\$18.64
本期給與	-	-	-	-
本期行使	-	-	(193,600)	14.95
本期喪失(逾期失效)	-	-	-	-
期末流通在外	585,700	29.89	477,000	20.14
期末可執行之員工認股權	251,000	20.34	245,800	19.08
本期給與之員工認股權每 股平均公允價值(元)	\$-		\$-	

鉅祥企業股份有限公司及子公司合併財務報告附註(續)

(僅經核閱，未依審計準則查核)

(金額除另予註明外，均以新台幣仟元為單位)

本公司於民國一一二年第一季未有員工執行認股權；而民國一一一年第一季員工執行之認股權，於執行日之加權平均每股股價為 59.13 元。

截至民國一一二年三月三十一日、一一一年十二月三十一日及三月三十一日止，本公司酬勞性員工認股選擇權計劃流通在外之資訊列示如下：

	流通在外之認股選擇權				可行使認股選擇權	
	每股行使 價格之範 圍(元)	流通在外 之數量 (單位)	加權平均 預期剩餘 存續年限	加權平均 每股行使 價格(元)	可行使 之數量 (單位)	加權平均 每股行使 價格(元)
<u>112.03.31</u>						
107 年認股權計劃	\$20.30	206,700	0.76	\$20.30	152,000	\$20.30
107 年認股權計劃	20.40	179,000	1.53	20.40	99,000	20.40
111 年認股權計劃	51.50	100,000	4.45	51.50	-	51.50
111 年認股權計劃	45.10	100,000	4.70	45.10	-	45.10
<u>111.12.31</u>						
107 年認股權計劃	\$20.30	206,700	0.99	\$20.30	152,000	\$20.30
107 年認股權計劃	20.40	179,000	1.78	20.40	99,000	20.40
111 年認股權計劃	51.50	100,000	4.69	51.50	-	51.50
111 年認股權計劃	45.10	100,000	4.94	45.10	-	45.10
<u>111.03.31</u>						
103 年認股權計劃	\$13.40	1,600	-	\$13.40	1,600	\$13.40
103 年認股權計劃	15.30	87,000	-	15.30	87,000	15.30
107 年認股權計劃	21.20	209,400	1.74	21.20	98,200	21.20
107 年認股權計劃	21.30	179,000	2.53	21.30	59,000	21.30

鉅祥企業股份有限公司及子公司合併財務報告附註(續)

(僅經核閱，未依審計準則查核)

(金額除另予註明外，均以新台幣仟元為單位)

24.營業收入淨額

	112.01.01-112.03.31	111.01.01-111.03.31
銷貨收入		
部品收入	\$1,287,615	\$1,484,105
模具收入	52,637	52,774
治具收入	13,956	18,893
商品收入	29,851	19,890
合 計	1,384,059	1,575,662
減：銷貨退回	(3,978)	(1,909)
銷貨折讓	(3,155)	(2,699)
營業收入淨額	\$1,376,926	\$1,571,054

(1) 收入之細分：

A. 主要商品/服務線

	112.01.01-112.03.31	111.01.01-111.03.31
部品收入	\$1,280,799	\$1,479,814
模具收入	52,637	52,774
治具收入	13,956	18,893
商品收入	29,534	19,573
合 計	\$1,376,926	\$1,571,054

B. 主要地區市場

客戶所在地區	112.01.01-112.03.31	111.01.01-111.03.31
台 灣	\$363,600	\$361,437
亞洲(台灣以外地區)	870,114	1,089,775
美 洲	120,414	75,822
歐 洲	22,798	44,020
合 計	\$1,376,926	\$1,571,054

C. 收入認列時點

	112.01.01-112.03.31	111.01.01-111.03.31
於某一時點移轉之商品	\$1,376,926	\$1,571,054

鉅祥企業股份有限公司及子公司合併財務報告附註(續)

(僅經核閱，未依審計準則查核)

(金額除另予註明外，均以新台幣仟元為單位)

(2) 合約負債：

	112.03.31	111.12.31	111.03.31
合約負債	\$25,483	\$39,036	\$13,938

合約負債餘額之重大變動說明如下：

	112.01.01-112.03.31	111.01.01-111.03.31
合約負債期初餘額本期轉列收入	\$(22,035)	\$(4,464)
本期預收現金增加數	8,482	3,654

25.營業成本及費用

本集團員工福利費用、折舊及攤銷費用功能別彙總表如下：

功能別 性質別	112.01.01-112.03.31			111.01.01-111.03.31		
	屬於營業 成本者	屬於營業 費用者	合 計	屬於營業 成本者	屬於營業 費用者	合 計
員工福利費用						
薪資費用(註 1)	\$179,852	\$108,177	\$288,029	\$192,045	\$105,714	\$297,759
勞健保費用	15,373	9,861	25,234	14,395	9,114	23,509
退休金費用	12,186	7,308	19,494	11,922	9,467	21,389
董事酬金	-	1,837	1,837	-	1,837	1,837
其他福利費用	5,777	2,330	8,107	5,936	3,137	9,073
折舊費用(註 2)	33,176	13,255	46,431	32,171	12,278	44,449
攤銷費用	3,574	793	4,367	6,604	1,113	7,717

註 1：(1) 依照本公司章程規定，本公司年度扣除員工酬勞及董事酬勞前之本期稅前淨利，應提撥百分之一至百分之十為員工酬勞及不高於百分之三為董事酬勞。但公司尚有累積虧損時，應預先保留彌補數額。前項員工酬勞以股票或現金為之，其給付對象得包括符合董事會所訂條件之從屬公司員工。董事酬勞僅得以現金為之。

(2) 本公司民國一一二及一一一年第一季應付員工酬勞估列金額分別為 5,772 仟元及 6,012 仟元，董事酬勞則均為 0 元，員工酬勞之估列基礎係以本公司民國一一二及一一一年第一季之稅前淨利(不考慮員工酬勞之影響)之一定比例估列。估列之員工酬勞認列為當期之營業成本或營業費用。惟若嗣後董事會決議之分派金額有變動時，則依會計估計變動處理，調整為次年度之損益。

鉅祥企業股份有限公司及子公司合併財務報告附註(續)

(僅經核閱，未依審計準則查核)

(金額除另予註明外，均以新台幣仟元為單位)

(3) 本公司業經民國一一二年三月十日董事會決議通過分派民國一一一年度員工現金酬勞 23,000 仟元及董事酬勞 0 元，其與本公司民國一一一年度財務報告估列之員工及董事酬勞並無差異；本公司業經民國一一一年三月十日董事會決議通過分派民國一一〇年度員工現金酬勞 21,000 仟元及董事酬勞 0 元，並已於民國一一一年六月十日股東常會報告，其與本公司民國一一〇年度財務報告估列之員工及董事酬勞並無差異。

(4) 有關本公司董事會通過之員工及董事酬勞相關資訊，可至公開資訊觀測站中查詢。

註 2：本集團民國一一二及一一一年第一季所提列之折舊費用分別為 46,440 仟元及 44,458 仟元，其中因不動產、廠房及設備-出租資產計提之折舊費用均為 9 仟元，列於其他收益及費損淨額項下。

26. 其他收益及費損淨額

	112.01.01-112.03.31	111.01.01-111.03.31
不動產、廠房及設備-出租資產		
租金收入	\$105	\$105
折舊費用	(9)	(9)
其他收益及費損淨額	<u>\$96</u>	<u>\$96</u>

27. 營業外收入及支出

(1) 利息收入

	112.01.01-112.03.31	111.01.01-111.03.31
銀行存款利息	\$18,563	\$10,385
其他利息收入	15,753	11,699
合 計	<u>\$34,316</u>	<u>\$22,084</u>

(2) 其他收入

	112.01.01-112.03.31	111.01.01-111.03.31
其他收入-其他	<u>\$7,698</u>	<u>\$4,960</u>

鉅祥企業股份有限公司及子公司合併財務報告附註(續)

(僅經核閱，未依審計準則查核)

(金額除另予註明外，均以新台幣仟元為單位)

(3) 其他利益及損失

	112.01.01-112.03.31	111.01.01-111.03.31
透過損益按公允價值衡量之		
金融資產及負債淨損失	\$(80,147)	\$(6,841)
處分不動產、廠房及設備淨		
(損失)利益	(2,254)	495
其他支出	(10)	(12)
合 計	\$ (82,411)	\$ (6,358)

(4) 財務成本

	112.01.01-112.03.31	111.01.01-111.03.31
銀行借款之利息	\$(4,856)	\$(2,829)
租賃負債之利息	(728)	(906)
合 計	\$ (5,584)	\$ (3,735)

(5) 採用權益法認列之關聯企業利益之份額

請參閱合併財務報告附註六.8(3)。

(6) 淨外幣兌換(損失)利益

	112.01.01-112.03.31	111.01.01-111.03.31
已實現淨兌換(損失)利益	\$(25,660)	\$34,379
未實現兌換利益(損失)	881	(2,622)
合 計	\$ (24,779)	\$31,757

鉅祥企業股份有限公司及子公司合併財務報告附註(續)

(僅經核閱，未依審計準則查核)

(金額除另予註明外，均以新台幣仟元為單位)

28.其他綜合損益

其他綜合損益組成項目	當期產生	當期重分類調整	其他綜合損益	所得稅費用	稅後金額
<u>112.01.01-112.03.31</u>					
不重分類至損益之項目：					
透過其他綜合損益按公允價值衡量之 權益工具投資未實現評價利益	\$34,238	\$-	\$34,238	\$-	\$34,238
採權益法認列關聯企業之透過其他綜 合損益按公允價值衡量之權益工具 投資未實現評價利益	1,593	-	1,593	-	1,593
不重分類至損益之項目合計	35,831	-	35,831	-	35,831
後續可能重分類至損益之項目：					
國外營運機構財務報表換算之兌換差 額	17,080	-	17,080	-	17,080
合 計	\$52,911	\$-	\$52,911	\$-	\$52,911

111.01.01-111.03.31

不重分類至損益之項目：

透過其他綜合損益按公允價值衡量之 權益工具投資未實現評價損失	\$(33,373)	\$-	\$(33,373)	\$-	\$(33,373)
採權益法認列關聯企業之透過其他綜 合損益按公允價值衡量之權益工具 投資未實現評價損失	(2,600)	-	(2,600)	-	(2,600)
不重分類至損益之項目合計	(35,973)	-	(35,973)	-	(35,973)
後續可能重分類至損益之項目：					
國外營運機構財務報表換算之兌換差 額	161,567	-	161,567	-	161,567
合 計	\$125,594	\$-	\$125,594	\$-	\$125,594

29.所得稅

- (1) 本集團之營利事業所得稅申報須分別以各公司主體為申報單位，不得合併申報。本公司及子公司-錦德投資股份有限公司民國一一〇年度(含)以前之營利事業所得稅結算申報案件，均經稅捐稽徵機關核定在案。

鉅祥企業股份有限公司及子公司合併財務報告附註(續)

(僅經核閱，未依審計準則查核)

(金額除另予註明外，均以新台幣仟元為單位)

(2) 所得稅費用之主要組成部分：

A. 認列於損益之所得稅

	112.01.01-112.03.31	111.01.01-111.03.31
本期所得稅費用		
本期應負擔之所得稅費用	\$37,100	\$44,860
遞延所得稅(利益)費用	(5,911)	33,776
所得稅費用	<u>\$31,189</u>	<u>\$78,636</u>

B. 本集團於民國一一二及一一一年第一季均未有與其他綜合損益組成部分，或與直接借記或貸記權益相關之所得稅。

30. 每股盈餘

(1) 基本每股盈餘

基本每股盈餘係以歸屬於本公司普通股權益持有人之損益，除以當期流通在外普通股加權平均股數計算之，其計算如下：

	112.01.01-112.03.31	111.01.01-111.03.31
歸屬於本公司普通股權益持有人之淨利	<u>\$43,855</u>	<u>\$195,014</u>
期初流通在外股數	190,654,298 股	187,832,298 股
員工認股權憑證認購發行新股(註)	-	191,544
加權平均股數	<u>190,654,298 股</u>	<u>188,023,842 股</u>
基本每股盈餘(稅後)(元)	<u>\$0.23</u>	<u>\$1.04</u>

註：依各次認購之流通在外期間計算。

(2) 稀釋每股盈餘

稀釋每股盈餘係就所有稀釋性潛在普通股之影響數，調整歸屬於本公司普通股權益持有人之損益，除以所有稀釋性潛在普通股之影響數，調整當期流通在外加權平均股數計算之，其計算如下：

鉅祥企業股份有限公司及子公司合併財務報告附註(續)

(僅經核閱，未依審計準則查核)

(金額除另予註明外，均以新台幣仟元為單位)

	112.01.01-112.03.31	111.01.01-111.03.31
歸屬於本公司普通股權益持有人之淨利	\$43,855	\$195,014
加：潛在普通股之影響數	-	-
調整後歸屬於本公司普通股權益持有人之淨利	\$43,855	\$195,014
加權平均股數	190,654,298 股	188,023,842 股
加：潛在普通股之影響數		
員工認股權假設認購增額股份(註)	2,266,330	4,463,697
員工酬勞假設發放股票增額股份	434,774	398,734
調整後加權平均股數	193,355,402 股	192,886,273 股
稀釋每股盈餘(稅後)(元)	\$0.23	\$1.01

註：本公司民國一一年發行流通在外之員工認股權憑證，於民國一十二年第一季因具反稀釋性，故未計入稀釋每股盈餘之計算。

31. 來自籌資活動之負債之調節

會計項目	期初餘額	現金流量	非現金之變動			期末餘額
			本次減少	匯率變動	其他	
<u>112.01.01-112.03.31</u>						
短期借款	\$1,070,000	\$(150,000)	\$-	\$-	\$-	\$920,000
長期借款(含一年內到期)	79,032	(9,098)	-	-	-	69,934
租賃負債(含流動及非流動)	111,672	(4,961)	-	81	-	106,792
合計	\$1,260,704	\$(164,059)	\$-	\$81	\$-	\$1,096,726
<u>111.01.01-111.03.31</u>						
短期借款	\$1,260,000	\$(30,000)	\$-	\$-	\$-	\$1,230,000
長期借款	76,324	2,708	-	-	-	79,032
租賃負債(含流動及非流動)	76,845	(4,666)	-	2,702	-	74,881
合計	\$1,413,169	\$(31,958)	\$-	\$2,702	\$-	\$1,383,913

鉅祥企業股份有限公司及子公司合併財務報告附註(續)

(僅經核閱，未依審計準則查核)

(金額除另予註明外，均以新台幣仟元為單位)

七、關係人交易

本集團內個體間之帳戶餘額、交易、收益及費損於本集團編製合併財務報告時，已全數銷除，有關本公司與子公司間及各子公司間之業務關係及重要交易往來情形及金額，請參閱合併財務報告附註十三.1(10)。本集團與關係人間之關係及交易情形揭露如下：

1. 關係人名稱及關係

關係人名稱	與本集團之關係
快隆精密工業(股)公司(快隆精密)	該公司董事長為本公司之子公司鉅隆模具(東莞)有限公司之總經理
旭軟電子科技(股)公司(旭軟電子)	本公司採權益法評價之被投資公司

2. 與關係人間之重大交易事項

(1) 進貨

關係人類別/名稱	112.01.01-112.03.31	111.01.01-111.03.31
其他關係人		
快隆精密	\$17	\$12
關聯企業		
旭軟電子	2,076	2,747
合 計	\$2,093	\$2,759

上項進貨大多為特殊規格之模具及零件，係單一供應商，無其他進價可供比較，其付款期間約為月結 30-60 天；而一般供應商則約為月結 90-120 天。

(2) 銷貨

關係人類別/名稱	112.01.01-112.03.31	111.01.01-111.03.31
關聯企業		
旭軟電子	\$15	\$-

上項銷售產品大多為生產用之設備、工具及材料，係按交易商品不同而分別採用成本加價或視交易當時之成本價格，考量各項費用及匯率風險等，由雙方議定而得；惟銷售予關係人之產品，並無相同規格售予其他客戶，故無其他客戶可供比較。關係人收款期間為月結 60-90 天收款，而一般客戶之收款期間約為月結 90-120 天。

鉅祥企業股份有限公司及子公司合併財務報告附註(續)

(僅經核閱，未依審計準則查核)

(金額除另予註明外，均以新台幣仟元為單位)

(3) 加工費用

本公司於民國一一二及一一一年第一季委託關聯企業旭軟電子進行產品加工而產生之加工費用金額分別為 3,791 仟元及 3,934 仟元。

(4) 因上述交易所產生之債權債務情形

關係人類別/名稱	112.03.31	111.12.31	111.03.31
<u>A. 應收帳款-關係人</u>			
關聯企業			
旭軟電子	\$16	\$15	\$-
<u>B. 應付帳款-關係人</u>			
其他關係人			
快隆精密	\$18	\$-	\$13
關聯企業			
旭軟電子	7,631	11,289	4,370
合 計	\$7,649	\$11,289	\$4,383
<u>C. 其他應付款-關係人</u>			
其他關係人			
快隆精密	\$463	\$1,905	\$360
關聯企業			
旭軟電子	2,685	3,250	2,108
合 計	\$3,148	\$5,155	\$2,468

本集團與關係人之債權債務均無收受或提供擔保或保證之情形，且本集團對關係人之債權，經評估後尚無須提列備抵損失。

鉅祥企業股份有限公司及子公司合併財務報告附註(續)

(僅經核閱，未依審計準則查核)

(金額除另予註明外，均以新台幣仟元為單位)

(5) 主要管理人員薪酬總額資訊

本集團給付董事、總經理及副總經理等主要管理人員薪酬總額相關資訊彙總如下：

項目	112.01.01-112.03.31	111.01.01-111.03.31
短期福利	\$5,019	\$3,935
退職後福利	143	78
股份基礎給付	31	35
合計	\$5,193	\$4,048

主要管理人員薪酬係由本集團薪資報酬委員會參考同業通常水準支給情形，並考量與個人表現、公司經營績效及未來風險之關連合理性決定。

八、質押之資產

本集團於民國一一二年三月三十一日、一一一年十二月三十一日及三月三十一日之資產中，已提供金融機構作為用電保證金、材料、合同及開立信用狀保證金等之擔保者如下：

帳列項目	112.03.31	111.12.31	111.03.31	抵押機構	擔保債務內容
其他金融資產-流動				中國銀行	材料保證金、合同
銀行存款	\$1,216	\$1,179	\$1,154		保證金及其他
其他非流動資產-其他				泰國盤谷	用電保證金
銀行存款	224	224	216	商業銀行	
其他非流動資產-其他				瑞穗銀行	關稅保證金
銀行存款	1,144	1,162	1,177		
合計	\$2,584	\$2,565	\$2,547		

九、重大或有負債及未認列之合約承諾

本集團於民國一一二年三月三十一日尚有下列重大或有負債及未認列之合約承諾未列入上開合併財務報告中：

1. 本公司於民國一一二年三月三十一日為關稅保證額度而委由金融機構予以保證之金額為500仟元。
2. 本集團鉅祥企業(馬)有限公司於民國一一二年三月三十一日為引進外勞及其他事項而委由金融機構予以保證之金額為馬幣4,050仟元。

鉅祥企業股份有限公司及子公司合併財務報告附註(續)

(僅經核閱，未依審計準則查核)

(金額除另予註明外，均以新台幣仟元為單位)

- 3.本集團已簽訂購置不動產、廠房及設備之合約金額為人民幣 843 仟元，其中尚未支付款項金額為人民幣 513 仟元。

十、重大之災害損失

無此事項。

十一、重大之期後事項

無此事項。

十二、其他

1.資本管理

- (1) 本集團管理資本之目標係為確保本集團繼續經營之能力，以持續提供股東報酬及其他利害關係人利益，並維持最佳資本結構，以降低資金成本，及產品或服務依相對之風險水準訂價，以提供股東足夠之報酬。
- (2) 本集團依風險比例設定資本金額，並根據經濟情況之變動及標的資產之風險特性，進行資本結構管理並適度調整。為維持或調整資本結構，本集團可能調整支付予股東之股利、減資退還股東股款、發行新股或出售資產以清償負債。

2.財務風險管理

- (1) 本集團主要金融工具包括現金及約當現金、透過損益按公允價值衡量之金融資產、透過其他綜合損益按公允價值衡量之金融資產、其他金融資產(定期存款)、短期借款、長期借款、租賃負債及因營業活動產生之應收款項與應付款項等，並藉由該等金融工具以調節營業資金需求，因此本集團之營運需承受多項財務風險，該等風險包括市場風險(包括匯率風險、利率風險及其他價格風險)、信用風險及流動性風險。本集團整體財務風險管理之目的，係為降低因金融市場變動而使得本集團暴露於財務風險之潛在不利影響。
- (2) 本集團之財務管理部門係透過與本集團之營業單位密切聯繫，負責辨認、評估與規避財務風險，統籌協調進入國內與國際金融市場操作，藉由分析暴險程度，以管理本集團營運有關之財務風險，並由本集團董事會負責監督與管理。另本集團於適當時機透過衍生金融工具規避暴險，以降低財務風險之影響。本集團已訂有衍生金融工具交易之相關處理程序，並業經董事會通過及提報股東會同意。該處理程序包括交易原則與方針、風險管理措施、內部稽核制度、定期評估方式及異常情形處理，其中風險管理範圍涵蓋信用、市場價格、流動性、現金流量、作業及法律等。

鉅祥企業股份有限公司及子公司合併財務報告附註(續)

(僅經核閱，未依審計準則查核)

(金額除另予註明外，均以新台幣仟元為單位)

(3) 本集團金融工具之主要風險說明如下：

A. 市場風險

本集團之主要市場風險係因非功能性貨幣計價之銷貨或進貨等營運活動而產生之匯率風險，及因金融工具交易而產生之利率風險或價格風險。

(A) 匯率風險

a. 本集團係就整體匯率風險進行評估分析，並就已認列資產與負債及未來商業交易暴露於重大匯率風險時，於政策許可之範圍內，利用遠期外匯合約進行風險管理；另本集團對國外營運機構淨投資係屬策略性投資，故未進行避險。

本集團於報導日具匯率波動重大暴險之非功能性貨幣計價之金融資產及負債，暨敏感度分析資訊如下(本公司及部分子公司之功能性貨幣為新台幣，部分子公司之功能性貨幣為人民幣、泰銖、美金、馬幣、印尼盾及日圓) 敏感度分析係本集團之非功能性貨幣計價之金融資產及負債於報導日就本集團內各公司之功能性貨幣對各相關外幣升值 5%，其對稅前淨利或權益之影響，若貶值 5%時，則對稅前淨利或權益將產生反方向之影響：

	外幣(仟元)	匯率	帳面金額	敏感度分析		
				變動幅度	稅前淨利 增減數	權益減少
<u>112.03.31</u>						
<u>金融資產</u>						
<u>貨幣性項目</u>						
美金	\$72,827	30.44	\$2,216,863	5%	\$110,843	\$-
日幣	49,331	0.2288	11,287	5%	564	-
人民幣	158	4.431	700	5%	35	-
港幣	2,927	3.8800	11,358	5%	568	-
歐元	1,544	33.14	51,152	5%	2,558	-
<u>非貨幣性項目</u>						
美金	\$27,003	30.44	\$821,973	5%	\$41,099	\$-
<u>衍生金融工具</u>						
美金	\$229	30.44	\$6,968	5%	\$348	\$-

(註)

(續下頁)

鉅祥企業股份有限公司及子公司合併財務報告附註(續)

(僅經核閱，未依審計準則查核)

(金額除另予註明外，均以新台幣仟元為單位)

(承上頁)

	外幣(仟元)	匯率	帳面金額	敏感度分析		
				變動幅度	稅前淨利 增減數	權益減少
<u>金融負債</u>						
<u>貨幣性項目</u>						
美金	\$508	30.44	\$15,454	5%	\$773	\$-
日幣	13,636	0.2288	3,120	5%	156	-
非貨幣性項目：無。						

衍生金融工具：無。

111.12.31

金融資產

貨幣性項目

美金	\$78,350	30.7	\$2,405,340	5%	\$120,267	\$-
日幣	42,019	0.2325	9,770	5%	489	-
人民幣	1,917	4.409	8,453	5%	423	-
港幣	5,728	3.941	22,575	5%	1,129	-
歐元	1,473	32.74	48,237	5%	2,412	-

非貨幣性項目

美金	\$26,018	30.7	\$798,753	5%	\$39,938	\$-
----	----------	------	-----------	----	----------	-----

衍生金融工具

美金	\$204	30.7	\$6,254(註)	5%	\$313	\$-
----	-------	------	------------	----	-------	-----

金融負債

貨幣性項目

美金	\$1,007	30.7	\$30,903	5%	\$1,545	\$-
日幣	47,162	0.2325	10,965	5%	548	-
人民幣	1,065	4.409	4,695	5%	235	-

非貨幣性項目：無。

衍生金融工具：無。

(續下頁)

鉅祥企業股份有限公司及子公司合併財務報告附註(續)

(僅經核閱，未依審計準則查核)

(金額除另予註明外，均以新台幣仟元為單位)

(承上頁)

	外幣(仟元)	匯率	帳面金額	敏感度分析		
				變動幅度	稅前淨利 增減數	權益減少
<u>111.03.31</u>						
<u>金融資產</u>						
<u>貨幣性項目</u>						
美金	\$51,055	28.62	\$1,461,185	5%	\$73,059	\$-
日幣	38,092	0.2353	8,963	5%	448	-
人民幣	140,903	4.5060	634,909	5%	31,745	-
港幣	8,918	3.6570	32,614	5%	1,631	-
歐元	2,845	31.92	90,800	5%	4,540	-
<u>非貨幣性項目</u>						
美金	\$31,230	28.62	\$893,802	5%	\$44,690	\$-
<u>衍生金融工具</u>						
美金	\$619	28.62	\$17,709	5%	\$885	\$-
			(註)			
<u>金融負債</u>						
<u>貨幣性項目</u>						
美金	\$773	28.62	\$22,116	5%	\$1,106	\$-
日幣	28,824	0.2353	6,782	5%	339	-

非貨幣性項目：無。

衍生金融工具：無。

註：上列衍生工具資訊係換匯交易合約於各報導日尚未結清交易之帳面金額，其操作之部位、名目本金及到期日等相關說明請參閱合併財務報告附註六.2。

鉅祥企業股份有限公司及子公司合併財務報告附註(續)

(僅經核閱，未依審計準則查核)

(金額除另予註明外，均以新台幣仟元為單位)

本集團貨幣性項目之兌換損益(含已實現及未實現)換算為功能性貨幣之金額，及換算至合併財務報告表達貨幣之匯率資訊如下：

功能性貨幣	112.01.01-112.03.31		111.01.01-111.03.31	
	兌換(損)益	平均匯率	兌換(損)益	平均匯率
新台幣	\$ (10,535)	-	\$33,592	-
美金	(1,054)	30.31	1,723	28.150
人民幣	(12,261)	4.421	(4,675)	4.436
馬幣	(1,051)	6.933	1,071	6.703
其他	122	-	46	-
合計	<u>\$ (24,779)</u>		<u>\$31,757</u>	

b. 另本集團所持有之換匯交易合約之主要目的係以規避外幣債權匯率變動(主要包含因非功能性貨幣如美金等計價之銷貨及進貨)而產生之匯率風險所為之財務避險操作。有關前述持有之換匯交易合約而言，因匯率變動產生之損益大致會與被避險項目之損益相抵銷，故無重大市場風險。至於前述被避險項目之外幣債權中未能有效避險之淨部位，仍繫於外幣匯率變動之市場風險，其中主要則為美金、人民幣、馬幣或日幣貶值或升值，將產生匯兌損失或利益之風險。

(B) 利率風險

本集團之利率風險包括固定利率金融工具之公允價值利率風險及浮動利率金融工具之現金流量利率風險。固定利率金融工具係本公司所從事之定期存款、部分透過損益按公允價值衡量之金融資產-流動、部分其他金融資產-流動、部分銀行借款及租賃負債；浮動利率金融工具則係活期存款、部分其他金融資產-流動、部分其他非流動資產-其他及部分銀行借款。本集團係以動態基礎對利率風險進行評估分析，藉由維持適當之固定及浮動利率組合，以控管利率風險之暴險程度，本集團預計無重大利率風險。

鉅祥企業股份有限公司及子公司合併財務報告附註(續)

(僅經核閱，未依審計準則查核)

(金額除另予註明外，均以新台幣仟元為單位)

a. 本集團固定及浮動利率之金融資產與負債

	112.03.31	111.12.31	111.03.31
固定利率			
金融資產	\$3,003,323	\$3,218,705	\$2,856,007
金融負債	(1,026,792)	(1,134,384)	(1,304,881)
淨 額	<u>\$1,976,531</u>	<u>\$2,084,321</u>	<u>\$1,551,126</u>
浮動利率			
金融資產	\$1,493,191	\$1,431,554	\$1,563,455
金融負債	(69,934)	(79,032)	(79,032)
淨 額	<u>\$1,423,257</u>	<u>\$1,352,522</u>	<u>\$1,484,423</u>

b. 敏感度分析

本集團所從事之浮動利率金融資產及負債，若於報導日之市場存款或借款利率增加 0.5%，並假設持有一個會計季度，且在所有其他因素維持不變之情況下，將使得本集團民國一一二及一一一年第一季稅前淨利分別增加 1,779 仟元及 1,856 仟元。

(C) 其他價格風險

本集團因持有透過損益按公允價值衡量之金融資產及透過其他綜合損益按公允價值衡量之金融資產等受益憑證及權益證券，而產生受益憑證價格風險及權益價格風險。本集團藉由持有不同風險之投資組合，以管理受益憑證及權益證券之價格風險。

敏感度分析

本集團持有之透過損益按公允價值衡量之金融資產及透過其他綜合損益按公允價值衡量之金融資產於報導日受益憑證及權益證券價格上漲 5%，其對稅前淨利或權益之影響如下，若受益憑證及權益證券價格下跌 5% 時，則對稅前淨利或權益將產生相反方向之影響：

	112.03.31	111.12.31	111.03.31
稅前淨利增加			
透過損益按公允價值衡量			
之金融資產	<u>\$47,316</u>	<u>\$42,990</u>	<u>\$52,701</u>
權益增加			
透過其他綜合損益按公允			
價值衡量之金融資產	<u>\$14,813</u>	<u>\$13,101</u>	<u>\$13,298</u>

鉅祥企業股份有限公司及子公司合併財務報告附註(續)

(僅經核閱，未依審計準則查核)

(金額除另予註明外，均以新台幣仟元為單位)

A. 信用風險

(A) 本集團之信用風險主要係金融資產受到交易對方或他方未履合約之潛在影響，其影響包括本集團所從事金融資產之信用風險集中程度、組成要素、合約金額及其他應收款。本集團為降低信用風險，對於銀行存款、透過損益按公允價值衡量之金融資產及部分其他金融資產等金融資產之交易對象均為國內外知名之金融或證券機構，均屬低度信用風險，而對於應收款項，則係持續評估交易對象財務狀況、歷史經驗及其他因素，適時修正個別客戶交易額度及交易方式，以提升本集團對客戶之授信品質。

(B) 本集團於資產負債表日對於金融資產逾期或減損進行評估分析，本集團之信用風險暴險金額如下：

	112.03.31	111.12.31	111.03.31
信用風險暴險金額			
備抵損失-按十二個月預 期信用損失金額衡量	\$-	\$-	\$-
備抵損失-按存續期間預 期信用損失金額衡量			
應收帳款	30,226	28,716	32,301
合 計	<u>\$30,226</u>	<u>\$28,716</u>	<u>\$32,301</u>

上列信用風險暴險金額均來自於應收帳款之回收，本集團已持續評估影響應收帳款估計未來現金流量之損失事件並提列適當備抵帳戶，故應收帳款之帳面金額已適當考量及反映信用風險。另本集團對於提列備抵帳戶之金融資產減損，並未持有作為擔保之擔保品。

(C) 本集團於民國一一二年三月三十一日、一一一年十二月三十一日及三月三十一日應收票據及應收帳款之預期信用損失分析如下：

	應收票據 及應收帳款 總帳面金額	準備矩陣 (損失率)	備抵損失 (存續期間預期 信用損失)
<u>112.03.31</u>			
未逾期	\$1,290,247	0%~2.42%	\$971
逾期 30 天內	70,489	0%-5.71%	730
逾期 31 天至 90 天	50,547	0%-9.55%	2,079
逾期 91 天至 180 天	16,124	0%-12.38%	1,547
逾期 181 天至 365 天	1,333	0%-37.14%	208
逾期 366 天以上	24,691	100.00%	24,691
合 計	<u>\$1,453,431</u>		<u>\$30,226</u>

鉅祥企業股份有限公司及子公司合併財務報告附註(續)

(僅經核閱，未依審計準則查核)

(金額除另予註明外，均以新台幣仟元為單位)

	應收票據 及應收帳款 總帳面金額	準備矩陣 (損失率)	備抵損失 (存續期間預期 信用損失)
<u>111.12.31</u>			
未逾期	\$1,497,199	0%-2.38%	\$1,125
逾期 30 天內	91,726	0%-3.45%	804
逾期 31 天至 90 天	35,364	0%-9.55%	1,409
逾期 91 天至 180 天	5,165	0%-17.49%	509
逾期 181 天至 365 天	1,635	0%-37.14%	474
逾期 366 天以上	24,395	100.00%	24,395
合 計	<u>\$1,655,484</u>		<u>\$28,716</u>
<u>111.03.31</u>			
未逾期	\$1,347,729	0%-0.63%	\$1,877
逾期 30 天內	79,046	0%-16.63%	1,205
逾期 31 天至 90 天	32,677	0%-7.69%	1,123
逾期 91 天至 180 天	3,064	0%-9.63%	97
逾期 181 天至 365 天	9,543	0%-30.18%	2,881
逾期 366 天以上	25,118	100.00%	25,118
合 計	<u>\$1,497,177</u>		<u>\$32,301</u>

(D) 應收帳款信用風險集中程度分析如下：

	112.03.31	111.12.31	111.03.31
前五大客戶佔應收帳款比重	<u>41.06%</u>	<u>34.89%</u>	<u>34.02%</u>

C. 流動性風險

本集團係透過管理及維持足夠部位之現金及約當現金，以支應履行營運之所有合約義務，並減輕現金流量波動之影響。銀行融資係本集團之重要流動性來源，管理階層係透過資本結構管理、監督銀行融資額度使用狀況及遵循借款合同條款，以確保銀行融資之再取得，進而降低流動性風險。本集團帳列透過其他綜合損益按公允價值衡量之金融資產項下之股票投資，因無活絡市場，故暴露於流動性風險。另本集團從事之換匯交易合約之匯率已確定，故不致有重大之現金流量風險。

鉅祥企業股份有限公司及子公司合併財務報告附註(續)

(僅經核閱，未依審計準則查核)

(金額除另予註明外，均以新台幣仟元為單位)

(A) 銀行融資尚可動用額度

	112.03.31	111.12.31	111.03.31
短期借款	\$1,659,566	\$1,520,468	\$1,109,500
長期借款	-	-	300,000
長期及短期借款共用 額度	-	-	968
合 計	<u>\$1,659,566</u>	<u>\$1,520,468</u>	<u>\$1,410,468</u>

(B) 金融負債未折現之到期分析

	短於一年	超過一年 至二年	超過二年 至五年	超過五年 以上	合 計
<u>112.03.31</u>					
<u>非衍生金融負債</u>					
短期借款	\$924,165	\$-	\$-	\$-	\$924,165
應付帳款	499,338	-	-	-	499,338
應付帳款-關係人	7,649	-	-	-	7,649
其他應付款	323,375	13,552	-	25,121	362,048
其他應付款-關係人	3,148	-	-	-	3,148
租賃負債	55,914	4,229	10,989	75,393	146,525
長期借款	40,336	30,667	-	-	71,003
合 計	<u>\$1,853,925</u>	<u>\$48,448</u>	<u>\$10,989</u>	<u>\$100,514</u>	<u>\$2,013,876</u>

衍生金融負債：無。

111.12.31

非衍生金融負債

短期借款	\$1,075,100	\$-	\$-	\$-	\$1,075,100
應付帳款	545,261	-	-	-	545,261
應付帳款-關係人	11,289	-	-	-	11,289
其他應付款	510,139	8,898	-	25,047	544,084
其他應付款-關係人	5,155	-	-	-	5,155
租賃負債	60,802	4,223	11,203	76,192	152,420
長期借款	39,393	39,741	781	-	79,915
合 計	<u>\$2,247,139</u>	<u>\$52,862</u>	<u>\$11,984</u>	<u>\$101,239</u>	<u>\$2,413,224</u>

衍生金融負債：無。

鉅祥企業股份有限公司及子公司合併財務報告附註(續)

(僅經核閱，未依審計準則查核)

(金額除另予註明外，均以新台幣仟元為單位)

	短於一年	超過一年 至二年	超過二年 至五年	超過五年 以上	合 計
<u>111.03.31</u>					
<u>非衍生金融負債</u>					
短期借款	\$1,232,079	\$-	\$-	\$-	\$1,232,079
應付帳款	604,568	-	-	-	604,568
應付帳款-關係人	4,383	-	-	-	4,383
其他應付款	355,960	18,202	-	24,294	398,456
其他應付款-關係人	2,468	-	-	-	2,468
租賃負債	20,610	7,359	9,810	78,994	116,773
長期借款	552	39,935	39,659	-	80,146
合 計	<u>\$2,220,620</u>	<u>\$65,496</u>	<u>\$49,469</u>	<u>\$103,288</u>	<u>\$2,438,873</u>

衍生金融負債：無。

(4) 金融工具之公允價值

本集團之金融工具帳面金額係公允價值之合理近似值。

A. 金融工具公允價值所採用之方法及當使用評價技術時所採用之假設

- (A) 短期金融工具以其在資產負債表上之帳面金額估計其公允價值，因為此類金融工具到期日甚近，若以未來現金流量按市場利率折現之現值近似於帳面金額，故其帳面金額應屬估計公允價值之合理基礎。此方法應用於現金及約當現金、應收票據淨額、應收帳款淨額(含關係人)、其他應收款、短期借款、應付帳款(含關係人)及其他應付款(含關係人)。
- (B) 透過損益按公允價值衡量之金融資產之受益憑證因有活絡市場公開報價，故以此市場價格為公允價值；海外債券則係透過 Bloomberg、Reuters 或其他經紀商平臺於報導日之報價為公允價值。
- (C) 透過其他綜合損益按公允價值衡量之金融資產係持有無活絡市場公開報價之權益工具投資，採市場法估計公允價值，係以相同或可比公司權益工具之市場交易所產生之價格及其他攸關資訊推估公允價值。
- (D) 其他金融資產及其他非流動資產-受限制資產以帳面金額估計其公允價值，係因預計未來收取之金額按市場利率折現之現值近似於帳面金額，故其帳面金額應屬估計公允價值之合理基礎。
- (E) 衍生金融工具之評價係根據廣為市場使用者所接受之評價模型，例如折現法及選擇權定價模型。

鉅祥企業股份有限公司及子公司合併財務報告附註(續)

(僅經核閱，未依審計準則查核)

(金額除另予註明外，均以新台幣仟元為單位)

- (F) 租賃負債係按租賃開始日尚未支付之租賃給付以本集團之增額借款利率折現，續後再以有效利息法之攤銷後成本衡量，其帳面金額係公允價值之合理近似值。
- (G) 本集團之長期借款係採機動利率，以其在資產負債表上之帳面金額估計其公允價值，其已參照市場情況調整，故本公司之借款利率應近似於市場利率。

B. 公允價值衡量之分類層級

以公允價值衡量或揭露之所有資產及負債，係按對整體公允價值衡量具重要性之最低等級輸入值，歸類其所屬公允價值層級。各等級輸入值如下：

第一等級：於衡量日對相同資產或負債可取得之活絡市場報價(未經調整)。

第二等級：資產或負債直接或間接之可觀察輸入值，但包括於第一等級之報價者除外。

第三等級：資產或負債之不可觀察輸入值。

對於原始以重複性基礎按公允價值衡量並認列於資產負債表之資產及負債，於每一報導期間結束日重評估其分類，以決定是否發生公允價值層級之各等級間之移轉。

(A) 公允價值衡量並認列於資產負債表之金融工具之分類層級

本集團未有非重複性基礎按公允價值衡量之資產及負債，有關重複性基礎按公允價值衡量之資產及負債之公允價值層級資訊列示如下：

	<u>第一等級</u>	<u>第二等級</u>	<u>第三等級</u>	<u>合 計</u>
<u>112.03.31</u>				
<u>資產</u>				
透過損益按公允價值				
衡量之金融資產				
基 金	\$124,346	\$-	\$-	\$124,346
債 券	-	821,973	-	821,973
換匯交易合約	-	6,968	-	6,968
透過其他綜合損益按公允				
價值衡量之金融資產				
未上市(櫃)股票	-	-	296,261	296,261

負債：無。

鉅祥企業股份有限公司及子公司合併財務報告附註(續)

(僅經核閱，未依審計準則查核)

(金額除另予註明外，均以新台幣仟元為單位)

	<u>第一等級</u>	<u>第二等級</u>	<u>第三等級</u>	<u>合 計</u>
<u>111.12.31</u>				
<u>資產</u>				
透過損益按公允價值				
衡量之金融資產				
基 金	\$61,056	\$-	\$-	\$61,056
債 券	-	798,753	-	798,753
換匯交易合約	-	6,254	-	6,254
透過其他綜合損益按公允				
價值衡量之金融資產				
未上市(櫃)股票	-	-	262,023	262,023

負債：無。

111.03.31

<u>資產</u>				
透過損益按公允價值				
衡量之金融資產				
基 金	\$160,224	\$-	\$-	\$160,224
債 券	893,802	-	-	893,802
換匯交易合約	-	17,709	-	17,709
透過其他綜合損益按公允				
價值衡量之金融資產				
未上市(櫃)股票	-	-	265,965	265,965

負債：無。

- (B) 本集團於民國一一二年及一一一年第一季並無公允價值層級中第一等級與第二等級間之任何重大移轉情形；本集團所持有之海外債券因評估流動性不足，判定為非屬活絡市場之債務工具投資，故於民國一一一年第二季由第一等級轉入第二等級之金額為 688,332 仟元。

鉅祥企業股份有限公司及子公司合併財務報告附註(續)

(僅經核閱，未依審計準則查核)

(金額除另予註明外，均以新台幣仟元為單位)

(C) 公允價值層級中屬於第三等級之公允價值衡量之調節如下：

項目	透過其他綜合損益按公允價值衡量 之金融資產	
	權益工具投資-未上市(櫃)股票	
	112.01.01-112.03.31	111.01.01-111.03.31
期初餘額	\$262,023	\$299,338
總利益(損失)		
認列於其他綜合損益	34,238	(33,373)
期末餘額	\$296,261	\$265,965

本集團於民國一一二及一一一年第一季因第三等級公允價值變動認列於其他綜合損益之當期總利益(損失)之金額分別為34,238仟元及(33,373)仟元，帳列其他綜合損益-透過其他綜合損益按公允價值衡量之權益工具投資未實現評價利益(損失)項下。

(D) 衡量金融資產之公允價值所採用之評價技術及假設：

- 具標準條款與條件並於活絡市場交易之金融資產，其公允價值係參照市場報價決定。
- 海外債券係透過 Bloomberg、Reuters 或其他經紀商平臺於報導日之報價決定。
- 換匯交易合約係採用現金流量折現法，按報導日可觀察之遠期匯率及合約所訂匯率估計未來現金流量，並以可反映各交易對手信用風險之折現率分別折現。
- 國內未上市(櫃)權益工具投資係採市場法方式評估其公允價值。

(E) 重大不可觀察輸入值(第三等級)之公允價值衡量之量化資訊：

評價技術	重大		輸入值與 公允價值關係	輸入值與公允價值關係 之敏感度分析
	不可觀察輸入值	量化資訊		
<u>112.03.31</u>				
<u>金融資產</u>				
透過其他綜合損益按公允價值衡量之金融資產				
股票	市場法	類似公司股票價格 淨值比	2.77	類似公司股票價格 淨值比越高，公允價 值估計數越高
				當類似公司股票價格淨值比 上升(下降)5%，對本集團權 益將增加/減少 14,813 仟元

鉅祥企業股份有限公司及子公司合併財務報告附註(續)
 (僅經核閱，未依審計準則查核)
 (金額除另予註明外，均以新台幣仟元為單位)

	評價技術	重大		輸入值與 公允價值關係	輸入值與公允價值關係 之敏感度分析
		不可觀察輸入值	量化資訊		
<u>111.12.31</u>					
<u>金融資產</u>					
透過其他綜合損益按公允價值衡量之金融資產					
股票	市場法	類似公司股票價格 淨值比	2.45	類似公司股票價格 淨值比越高，公允價 值估計數越高	當類似公司股票價格淨值比 上升(下降)5%，對本集團權 益將增加/減少 13,101 仟元
<u>111.03.31</u>					
<u>金融資產</u>					
透過其他綜合損益按公允價值衡量之金融資產					
股票	市場法	類似公司股票價格 淨值比	2.83	類似公司股票價格 淨值比越高，公允價 值估計數越高	當類似公司股票價格淨值比 上升(下降)5%，對本集團權 益將增加/減少 13,298 仟元

(E) 重大不可觀察輸入值(第三等級)之公允價值衡量之評價流程：

本集團會計部門負責進行公允價值驗證，藉獨立來源資料使評價結果貼近市場狀態、確認資料來源係獨立、可靠、與其他資源一致以及代表可執行價格，並於每一報導日依據本集團會計政策須作重新衡量或重評估之資產及負債之價值變動進行分析，以確保評價結果係屬合理。

鉅祥企業股份有限公司及子公司合併財務報告附註(續)

(僅經核閱，未依審計準則查核)

(金額除另予註明外，均以新台幣仟元為單位)

十三、附註揭露事項

由於本公司與下列子公司及各子公司間之交易事項，於編製合併財務報告時皆已沖銷，以下揭露資訊僅供參考。

1. 重大交易事項相關資訊

補充揭露本公司及各子公司民國一十二年第一季各項資訊如下：

(1) 資金貸與他人：

單位：新台幣仟元/人民幣元

編號	貸出資金之公司	貸與對象	往來項目	是否為關係人	本期最高金額	期末餘額 (112.03.31) (註2)	實際動支金額 (註3)	利率區間	資金貸與性質	業務往來金額	有短期融通資金必要之原因	提列備抵損失金額	擔保品		對個別對象資金貸與限額(註1)	資金貸與總限額 (註1)
													名稱	價值		
1	上海鉅祥精密模具有限公司	上海鉅祥精密五金製品有限公司	其他應收款-關係人	是	\$79,758 (RMB18,000,000)	\$79,758 (RMB18,000,000)	\$79,758 (RMB18,000,000)	-	短期資金融通	\$-	關係企業之業務需要	\$-	-	\$-	\$193,528 (RMB43,675,943)	\$774,112 (RMB174,703,770)

註1：資金貸與他人之總限額係以貸出資金公司之當期淨值百分之四十為限；資金貸與單一對象之限額係以貸出資金公司之當期淨值百分之十為限。所稱當期淨值以最近期經會計師查核之財務報表所載為準。

註2：係本公司董事會通過資金貸與關係人之額度。

註3：係期末實際動支尚未償還之餘額。

(2) 為他人背書保證：無此情事。

鉅祥企業股份有限公司及子公司合併財務報告附註(續)

(僅經核閱，未依審計準則查核)

(金額除另予註明外，均以新台幣仟元為單位)

(3) 期末持有有價證券情形(不包含投資子公司、關聯企業及合資權益部分)：

單位：新台幣仟元/泰銖元/美金元

持有之公司	有價證券種類	有價證券名稱	與有價證券發行人之關係	帳列項目	期末(112.03.31)				備註
					股數/單位數/張數	帳面金額	持股比例(%)	公允價值/淨值	
鉅祥企業 (股)公司	股票	日益茂工業(股)公司	無	透過其他綜合損益按公允價值衡量之金融資產-非流動	3,392,713	\$296,261	9.98	\$296,261	
	債券	安盛債券 AXASA 4.5 12/29/2049	無	透過損益按公允價值衡量之金融資產-流動	700,000	17,844 (USD586,201)	-	17,844 (USD586,201)	
	債券	匯豐控股債券 HSBC 6 RERP(一)	無	透過損益按公允價值衡量之金融資產-流動	3,100,000	85,738 (USD2,816,629)	-	85,738 (USD2,816,629)	
	債券	麥格理銀行債券 MQGAU 6 1/8 PERP	無	透過損益按公允價值衡量之金融資產-流動	1,400,000	36,869 (USD1,211,196)	-	36,869 (USD1,211,196)	
	債券	法國興業銀行債券 SOCGEN 6.75 PERP(一)	無	透過損益按公允價值衡量之金融資產-流動	4,720,000	115,753 (USD3,802,668)	-	115,753 (USD3,802,668)	
	債券	德意志銀行債券 DB 6 PERP	無	透過損益按公允價值衡量之金融資產-流動	6,400,000	146,418 (USD4,810,048)	-	146,418 (USD4,810,048)	
	債券	德意志銀行債券 DB 7.5 12/29/49(一)	無	透過損益按公允價值衡量之金融資產-流動	1,600,000	39,131 (USD1,285,520)	-	39,131 (USD1,285,520)	
	債券	法國興業銀行債券 SOCGEN 7 3/8 PERP	無	透過損益按公允價值衡量之金融資產-流動	400,000	11,114 (USD365,120)	-	11,114 (USD365,120)	

(續下頁)

鉅祥企業股份有限公司及子公司合併財務報告附註(續)

(僅經核閱，未依審計準則查核)

(金額除另予註明外，均以新台幣仟元為單位)

(承上頁)

持有之公司	有價證券種類	有價證券名稱	與有價證券發行人之關係	帳列項目	期末(112.03.31)				備註
					股數/單位數/ 張數	帳面金額	持股比例 (%)	公允價值/淨值	
鉅祥企業 (股)公司	債券	巴克萊集團債券 BACR 8 PERP	無	透過損益按公允價值衡量之金融 資產-流動	200,000	\$5,532 (USD181,716)	-	\$5,532 (USD181,716)	
	債券	巴克萊集團(2022) 債券 BACR 8 PERP(一)	無	透過損益按公允價值衡量之金融 資產-流動	2,290,000	60,239 (USD1,978,949)	-	60,239 (USD1,978,949)	
	債券	法國興業銀行債券 SOCGNE 9 3/8 PERP(一)	無	透過損益按公允價值衡量之金融 資產-流動	1,280,000	36,798 (USD1,208,858)	-	36,798 (USD1,208,858)	
	債券	法國興業銀行債券 SOCGEN 6.75 PERP(二)	無	透過損益按公允價值衡量之金融 資產-流動	2,000,000	49,048 (USD1,611,300)	-	49,048 (USD1,611,300)	
	債券	匯豐控股債券 HSBC 6 RERP(二)	無	透過損益按公允價值衡量之金融 資產-流動	500,000	13,829 (USD454,295)	-	13,829 (USD454,295)	
	債券	匯豐控股債券 HSBC 6 3/8 PERP	無	透過損益按公允價值衡量之金融 資產-流動	1,000,000	28,654 (USD941,330)	-	28,654 (USD941,330)	
	債券	德意志銀行債券 DB 7.5 12/29/49(二)	無	透過損益按公允價值衡量之金融 資產-流動	800,000	19,566 (USD642,760)	-	19,566 (USD642,760)	
	債券	巴克萊集團(2022) 債券 BACR 8 PERP(二)	無	透過損益按公允價值衡量之金融 資產-流動	800,000	21,044 (USD691,336)	-	21,044 (USD691,336)	

(續下頁)

鉅祥企業股份有限公司及子公司合併財務報告附註(續)

(僅經核閱，未依審計準則查核)

(金額除另予註明外，均以新台幣仟元為單位)

(承上頁)

持有之公司	有價證券種類	有價證券名稱	與有價證券發行人之關係	帳列項目	期末(112.03.31)				備註
					股數/單位數/ 張數	帳面金額	持股比例 (%)	公允價值/淨值	
鉅祥企業 (股)公司	債券	法國興業銀行債券 SOCGNE 9 3/8 PERP(二)	無	透過損益按公允價值衡量之金融 資產-流動	1,300,000	\$37,373 (USD1,227,746)	-	\$37,373 (USD1,227,746)	
	債券	瑞士銀行債券 UBS 7 PERP	無	透過損益按公允價值衡量之金融 資產-流動	300,000	8,665 (USD284,661)	-	8,665 (USD284,661)	
	債券	荷蘭國際 INTNED 7 1/2 PERP	無	透過損益按公允價值衡量之金融 資產-流動	500,000	13,813 (USD453,775)	-	13,813 (USD453,775)	
	債券	匯豐控股 HSBC 8 PER	無	透過損益按公允價值衡量之金融 資產-流動	300,000	9,064 (USD297,768)	-	9,064 (USD297,768)	
	債券	法國巴黎銀行債券 BNP 5 1/8 PERP	無	透過損益按公允價值衡量之金融 資產-流動	200,000	4,954 (USD162,758)	-	4,954 (USD162,758)	
	債券	匯豐控股債券 HSBC 6 RERP(三)	無	透過損益按公允價值衡量之金融 資產-流動	700,000	19,463 (USD639,401)	-	19,463 (USD639,401)	
錦德投資 (股)公司	債券	匯豐控股債券 HSBC 6 RERP	無	透過損益按公允價值衡量之金融 資產-流動	470,000	13,068 (USD429,312)	-	13,068 (USD429,312)	
	債券	匯豐控股債券 HSBC 4.7 PERP	無	透過損益按公允價值衡量之金融 資產-流動	1,200,000	27,996 (USD919,692)	-	27,996 (USD919,692)	

(續下頁)

鉅祥企業股份有限公司及子公司合併財務報告附註(續)

(僅經核閱，未依審計準則查核)

(金額除另予註明外，均以新台幣仟元為單位)

(承上頁)

持有之公司	有價證券種類	有價證券名稱	與有價證券發行人之關係	帳列項目	期末(112.03.31)				備註
					股數/單位數/ 張數	帳面金額	持股比例 (%)	公允價值/淨值	
鉅祥(泰)有限公司	基金	KFXAI6M7	無	透過損益按公允價值衡量之金融資產-流動	1,200,012	\$10,761 (THB12,050,880)	-	\$10,761 (THB12,050,880)	
	基金	KFAFIX-A	無	透過損益按公允價值衡量之金融資產-流動	3,979,797	40,357 (THB45,192,192)	-	40,357 (THB45,192,192)	
	基金	KFFAI6M87	無	透過損益按公允價值衡量之金融資產-流動	1,730,000	15,522 (THB17,381,310)	-	15,522 (THB17,381,310)	
	基金	BBL-AIBP323	無	透過損益按公允價值衡量之金融資產-流動	1,103,000	9,855 (THB11,036,177)	-	9,855 (THB11,036,177)	
	基金	SCB FIXEDA	無	透過損益按公允價值衡量之金融資產-流動	2,832,781	26,826 (THB30,040,225)	-	26,826 (THB30,040,225)	
	基金	SCBINCA	無	透過損益按公允價值衡量之金融資產-流動	960,642	8,730 (THB9,775,978)	-	8,730 (THB9,775,978)	
	基金	SCBAS6MQ5	無	透過損益按公允價值衡量之金融資產-流動	1,372,978	12,295 (THB13,768,085)	-	12,295 (THB13,768,085)	

(4) 累積買進或賣出同一有價證券之金額達新台幣三億元或實收資本額百分之二十以上：無此情事。

(5) 取得不動產之金額達新台幣三億元或實收資本額百分之二十以上：無此情事。

(6) 處分不動產之金額達新台幣三億元或實收資本額百分之二十以上：無此情事。

鉅祥企業股份有限公司及子公司合併財務報告附註(續)

(僅經核閱，未依審計準則查核)

(金額除另予註明外，均以新台幣仟元為單位)

(7) 與關係人進、銷貨之金額達新臺幣一億元或實收資本額百分之二十以上：無此情事。

(8) 應收關係人款項達新臺幣一億元或實收資本額百分之二十以上：無此情事。

(9) 從事衍生工具交易：請參閱合併財務報告附註六.2 及十二。

(10) 母子公司間及各子公司間之業務關係及重要交易往來情形及金額：

編號 (註一)	交易人名稱	交易往來對象	與交易人 之關係 (註二)	交易往來情形			估合併總營收或 總資產之比率 (註三)
				項目	金額	交易條件	
0	鉅祥企業(股)公司	上海鉅祥精密模具有限 公司	1	銷貨收入	\$55	註四	-
				其他收入	6,047	註七	0.44%
				應收帳款-關係人	57		-
				應付帳款-關係人	5		-
				其他應收款-關係人	6,022		0.06%
0	鉅祥企業(股)公司	鉅隆模具(東莞)有限公司	1	其他收入	270	註七	0.02%
				其他應收款-關係人	269		-
0	鉅祥企業(股)公司	廈門鉅祥精密模具有限 公司	1	其他收入	667	註七	0.05%
				其他應收款-關係人	665		0.01%
				其他應付款-關係人	15		-
0	鉅祥企業(股)公司	鉅祥精密模具(蘇州)有限 公司	1	銷貨成本	261	註五	0.02%
				其他收入	1,735	註七	0.13%
				應付帳款-關係人	261		-
				其他應收款-關係人	1,728		0.02%

(續下頁)

鉅祥企業股份有限公司及子公司合併財務報告附註(續)

(僅經核閱，未依審計準則查核)

(金額除另予註明外，均以新台幣仟元為單位)

(承上頁)

編號 (註一)	交易人名稱	交易往來對象	與交易人 之關係 (註二)	交易往來情形			佔合併總營收或 總資產之比率 (註三)
				項目	金額	交易條件	
0	鉅祥企業(股)公司	青島鉅祥精密模具有限 公司	1	其他收入	\$1,201	註七	0.09%
				其他應收款-關係人	1,196		0.01%
0	鉅祥企業(股)公司	深圳鉅祥精密模具有限 公司	1	其他收入	670	註七	0.05%
				其他應收款-關係人	667		0.01%
				其他應付款-關係人	10		-
0	鉅祥企業(股)公司	天津鉅祥精密模具有限 公司	1	其他收入	1,135	註七	0.08%
				其他應收款-關係人	1,130		0.01%
0	鉅祥企業(股)公司	美國 G-SHANK, INC.	1	銷貨收入	1,302	註四	0.09%
				應收帳款-關係人	1,256		0.01%
				其他應收款-關係人	134		-
0	鉅祥企業(股)公司	鉅祥企業(馬)有限公司	1	銷貨收入	823	註四	0.06%
				其他收入	1,642		註七
				應收帳款-關係人	951	0.01%	
				其他應收款-關係人	1,644	0.02%	

(續下頁)

鉅祥企業股份有限公司及子公司合併財務報告附註(續)

(僅經核閱，未依審計準則查核)

(金額除另予註明外，均以新台幣仟元為單位)

(承上頁)

編號 (註一)	交易人名稱	交易往來對象	與交易人 之關係 (註二)	交易往來情形			佔合併總營收或 總資產之比率 (註三)
				項目	金額	交易條件	
0	鉅祥企業(股)公司	深圳鉅寶精密模具有限 公司	1	銷貨收入	\$1,964	註四	0.14%
				銷貨成本	21	註五	-
				其他收入	1,068	註七	0.08%
				應收帳款-關係人	2,205		0.02%
				應付帳款-關係人	21		-
				其他應收款-關係人	1,063		0.01%
				其他應付款-關係人	58		-
0	鉅祥企業(股)公司	鉅祥(泰)有限公司	1	銷貨收入	1,433	註四	0.10%
				其他收入	1,004	註七	0.07%
				應收帳款-關係人	1,961		0.02%
				其他應收款-關係人	1,305		0.01%
0	鉅祥企業(股)公司	PTINDONESIA G-SHANK PRECISION	1	銷貨收入	590	註四	0.04%
				應收帳款-關係人	587		0.01%

(續下頁)

鉅祥企業股份有限公司及子公司合併財務報告附註(續)

(僅經核閱，未依審計準則查核)

(金額除另予註明外，均以新台幣仟元為單位)

(承上頁)

編號 (註一)	交易人名稱	交易往來對象	與交易人之關係 (註二)	交易往來情形			佔合併總營收或 總資產之比率 (註三)
				項目	金額	交易條件	
0	鉅祥企業(股)公司	鉅祥日本株式會社	1	銷貨收入	\$1,058	註四	0.08%
				銷貨成本	137	註五	0.01%
				營業費用	137	註七	0.01%
				應收帳款-關係人	706		0.01%
				應付帳款-關係人	108		-
				其他應收款-關係人	40		-
				其他應付款-關係人	102		-
1	上海鉅祥精密模具 有限公司	鉅祥日本株式會社	3	銷貨收入	637	註六	0.05%
				銷貨成本	2,933	註六	0.21%
				應收帳款-關係人	421		-
				其他應收款-關係人	35		-
1	上海鉅祥精密模具 有限公司	宏錦(上海)電子有限公司	3	銷貨收入	679	註六	0.05%
				銷貨成本	16,692	註六	1.21%
				其他收益及費損	3,979	註七	0.29%
				應收帳款-關係人	481		0.01%
				其他應收款-關係人	3,096		0.03%
				其他應付款-關係人	14,234		0.15%

(續下頁)

鉅祥企業股份有限公司及子公司合併財務報告附註(續)

(僅經核閱，未依審計準則查核)

(金額除另予註明外，均以新台幣仟元為單位)

(承上頁)

編號 (註一)	交易人名稱	交易往來對象	與交易人 之關係 (註二)	交易往來情形			佔合併總營收或 總資產之比率 (註三)
				項目	金額	交易條件	
1	上海鉅祥精密模 具有限公司	上海鉅祥精密五金製 品有限公司	3	銷貨收入	\$1,007	註六	0.07%
				銷貨成本	9,115	註六	0.66%
				其他收益及費損	4,876	註七	0.35%
				應收帳款-關係人	593		0.01%
				其他應收款-關係人	83,554		0.89%
				其他應付款-關係人	7,828		0.08%
1	上海鉅祥精密模 具有限公司	鉅祥(泰)有限公司	3	其他應收款-關係人	93		-
1	上海鉅祥精密模 具有限公司	PTINDONESIA G-SHANK PRECISION	3	銷貨收入	1,528	註六	0.11%
				應收帳款-關係人	253		-
1	上海鉅祥精密模 具有限公司	鉅祥精密模 具(蘇州)有 限公司	3	銷貨成本	1,452	註六	0.11%
				應收帳款-關係人	13		-
				其他應付款-關係人	1,742		0.02%
1	上海鉅祥精密模 具有限公司	鉅祥企業(馬)有限公司	3	銷貨成本	111	註六	0.01%
				應收帳款-關係人	89		-
				應付帳款-關係人	6		-

(續下頁)

鉅祥企業股份有限公司及子公司合併財務報告附註(續)

(僅經核閱，未依審計準則查核)

(金額除另予註明外，均以新台幣仟元為單位)

(承上頁)

編號 (註一)	交易人名稱	交易往來對象	與交易人 之關係 (註二)	交易往來情形			佔合併總營收或 總資產之比率 (註三)
				項目	金額	交易條件	
1	上海鉅祥精密模具有限公司	湖北瀚哲電子科技有限公司	3	銷貨收入	\$471	註六	0.03%
				銷貨成本	1,824	註六	0.13%
				應收帳款-關係人	183		-
				應付帳款-關係人	1,624		0.02%
1	上海鉅祥精密模具有限公司	鉅隆模具(東莞)有限公司	3	銷貨收入	8	註六	-
				應收帳款-關係人	9		-
1	上海鉅祥精密模具有限公司	青島鉅祥精密模具有限公司	3	銷貨成本	1,660	註六	0.12%
				其他應付款-關係人	441		-
2	深圳鉅祥精密模具有限公司	鉅隆模具(東莞)有限公司	3	銷貨成本	35	註六	-
				應付帳款-關係人	15		-
2	深圳鉅祥精密模具有限公司	深圳鉅寶精密模具有限公司	3	銷貨收入	138	註六	0.01%
				銷貨成本	26	註六	-
				應收帳款-關係人	632		0.01%
				應付帳款-關係人	46		-
				其他應收款-關係人	5		-
2	深圳鉅祥精密模具有限公司	廈門鉅祥精密模具有限公司	3	銷貨收入	434	註六	0.03%
				應收帳款-關係人	492		0.01%

(續下頁)

鉅祥企業股份有限公司及子公司合併財務報告附註(續)

(僅經核閱，未依審計準則查核)

(金額除另予註明外，均以新台幣仟元為單位)

(承上頁)

編號 (註一)	交易人名稱	交易往來對象	與交易 人之關 係 (註二)	交易往來情形			佔合併總營收或 總資產之比率 (註三)
				項目	金額	交易條件	
2	深圳鉅祥精密模 具有限公司	鉅祥精密模 具(蘇州)有 限公司	3	銷貨收入	\$52	註六	-
				應收帳款-關係人	59		-
3	鉅祥精密模 具(蘇 州)有限公司	鉅祥日本株 式會社	3	銷貨成本	72	註六	0.01%
				應付帳款-關係人	37		-
4	鉅隆模 具(東 莞)有 限公 司	天津鉅 祥精 密模 具有 限公 司	3	銷貨收入	15	註六	-
				應收帳款-關係人	17		-
4	鉅隆模 具(東 莞)有 限公 司	深圳鉅 寶精 密模 具有 限公 司	3	銷貨收入	58	註六	-
				應收帳款-關係人	66		-
4	鉅隆模 具(東 莞)有 限公 司	湖北瀚 哲電 子科 技有 限公 司	3	銷貨收入	60	註四	-
				應收帳款-關係人	25		-
4	鉅隆模 具(東 莞)有 限公 司	東莞(喬 鉅)貿 易有 限公 司	3	銷貨收入	3,361	註六	0.24%
				其他收益及費損	40		-
				應收帳款-關係人	3,806		0.04%
				其他應收款-關係人	31		-

(續下頁)

鉅祥企業股份有限公司及子公司合併財務報告附註(續)

(僅經核閱，未依審計準則查核)

(金額除另予註明外，均以新台幣仟元為單位)

(承上頁)

編號 (註一)	交易人名稱	交易往來對象	與交易 人之關 係 (註二)	交易往來情形			佔合併總營收或 總資產之比率 (註三)
				項目	金額	交易條件	
5	鉅祥企業(馬)有限公司	鉅祥日本株式會社	3	銷貨收入	\$642	註六	0.05%
				銷貨成本	1,783	註六	0.13%
				應收帳款-關係人	650		0.01%
				應付帳款-關係人	1,777		0.02%
6	鉅祥日本株式會社	深圳鉅寶精密模具有限公司	3	銷貨成本	68	註六	-
				應付帳款-關係人	9		-
6	鉅祥日本株式會社	鉅祥(泰)有限公司	3	其他應收款-關係人	211		-
6	鉅祥日本株式會社	天津鉅祥精密模具有限公司	3	應付帳款-關係人	133		-
7	青島鉅祥精密模具有限公司	天津鉅祥精密模具有限公司	3	銷貨收入	26	註六	-
				應收帳款-關係人	11		-

註一：母公司及子公司相互間之業務往來資訊應分別於編號欄註明，編號之填寫方法如下：

- (1) 母公司填 0。
- (2) 合併子公司依公司別由阿拉伯數字 1 開始依序編號。

鉅祥企業股份有限公司及子公司合併財務報告附註(續)

(僅經核閱，未依審計準則查核)

(金額除另予註明外，均以新台幣仟元為單位)

註二：與交易人之關係有以下三種，標示種類即可(若係母子公司間或各子公司間之同一筆交易，則無須重複揭露。如：母公司對子公司之交易，若母公司已揭露，則子公司部分無須重複揭露；子公司對子公司之交易，若其一子公司已揭露，則另一子公司無須重複揭露)：

- (1) 母公司對合併子公司。
- (2) 合併子公司對母公司。
- (3) 合併子公司對合併子公司。

註三：交易往來金額佔合併總營收或總資產比率之計算，若屬資產負債項目者，以期末餘額佔合併總資產之方式計算；若屬損益項目者，以期中累積金額佔合併總營收之方式計算。

註四：銷售產品大多為生產用之設備、工具及材料，係按交易商品不同而分別採用成本加價或視交易當時之成本價格，考量各項費用及匯率風險等，由雙方議定而得；惟銷售予關係人之產品，並無相同規格售予其他客戶，故無其他客戶可供比較。關係人收款期間約為月結 60-150 天。

註五：進貨大多為特殊規格之模具及零件，係單一供應商，無其他進價可供比較，其付款期間約為月結 60-120 天。

註六：依契約而定，收(付)款期間為月結 90-150 天。

註七：依據契約約定計收。

鉅祥企業股份有限公司及子公司合併財務報告附註(續)

(僅經核閱，未依審計準則查核)

(金額除另予註明外，均以新台幣仟元為單位)

2. 轉投資事業相關資訊

補充揭露本公司民國一二年第一季對非屬大陸地區之被投資公司直接或間接具有重大影響、控制或合資權益者之相關資訊：

單位：新台幣仟元/美金元/馬幣元

投資公司名稱	被投資公司名稱	所在地區	主要營業項目	原始投資金額(註 12)		期末持有(112.03.31)			被投資公司 本期(損)益	本期認列之 投資(損)益 (註 11)	備註
				本期期末	去年年底	股數	比例	帳面金額 (註 11)			
鉅祥企業(股)公司	錦德投資(股)公司	註 1	一般投資	\$50,000	\$50,000	5,000,000	100.00	\$52,146	\$(564)	\$(564)	
	GRAND STAR ENTERPRISES L.L.C.	註 2	一般投資	590,864	590,864	-	100.00	1,682,328	19,281	19,313	
	美國 G-SHANK, Inc.	註 3	沖壓零件模 具、治具	36,686	36,686	1,000	100.00	352,312	4,181	4,202	
	鉅祥企業(馬)有限公司	註 4	沖壓零件模 具、治具	85,112	85,112	6,924,750	92.33	397,021	13,992	13,122	
	鉅祥(泰)有限公司	註 5	精密連續沖模 及五金製品	69,509	69,509	7,968,750	85.00	178,346	3,783	3,205	
	鉅祥日本株式會社	註 6	國際貿易	19,749	19,749	1,060	58.89	12,544	171	101	
	旭軟電子科技(股)公司	註 7	電子零組件之 製造及貿易	40,448	40,448	9,940,956	14.48	163,075	2,848	413	
錦德投資(股)公司	旭軟電子科技(股)公司	註 7	電子零組件之 製造及貿易	217	217	10,000	0.01	166	2,848	-	
鉅祥企業(馬)有限 公司	PT INDONESIA G-SHANK PRECISION	註 8	沖壓零件模 具、治具	49,226 (RM 7,144,500)	49,226 (RM 7,144,500)	18,800	94.00	191,712 (RM 27,824,621)	8,457 (RM 1,219,801)	-	

(續下頁)

鉅祥企業股份有限公司及子公司合併財務報告附註(續)

(僅經核閱，未依審計準則查核)

(金額除另予註明外，均以新台幣仟元為單位)

(承上頁)

單位：新台幣仟元/美金元/馬幣元

投資公司名稱	被投資公司名稱	所在地區	主要營業項目	原始投資金額(註 12)		期末持有(112.03.31)			被投資公司 本期(損)益	本期認列之 投資(損)益 (註 11)	備註
				本期期末	去年年底	股數	比例	帳面金額 (註 11)			
美國 G-SHANK, INC.	G-SHANK DE MEXICO,S.A. DE C.V.	註 9	沖壓零件模具、治具	\$4,841 (USD 159,025)	\$4,841 (USD 159,025)	-	100.00	\$22,858 (USD750,926)	\$(674) (USD(22,222))	-	
GRAND STAR ENTERPRISES L.L.C.	英屬開曼群島 GLOBAL STAR INTERNATIONAL CO., LTD.	註 10	一般投資	584,996 (USD19,218,011)	584,996 (USD19,218,011)	19,218,011	100.00	1,670,384	19,240	-	

註 1：臺北市中正區忠孝東路 1 段 83 號 20 樓之 2

註 2：201 Rogers Office Building Edwin Wallace Rey Drive George Hill Anguilla

註 3：1034 Old Port Isabel Rd., Suite 2 Brownsville, TX 78521, U.S.A.

註 4：Plot 94, Bayan Lepas Industrial Estate 11900 Bayan Lepas, Penang, Malaysia.

註 5：116 Moo 1 Hitech Industrial Estate T.Banlane, A.Bang Pa-In, Ayutthaya Thailand 13160

註 6：東京都港區新橋一丁目 17 番 14 号西新橋エクセルアネックス大廈-8 樓

註 7：桃園市龜山區南上路 522 號

註 8：Jl. Industri Kawasan JABABEKA Tahap II Block RR 5C-5D Cikarang-Bekasi 17530

Indonesia

註 9：NO.15, Gral, Pedro Hinojosa, cd industrial H.Matamoros, Tamps, Mexico.

註 10：Suite 102, Cannon Place, P.O. Box 712, North Sound Rd., George Town, Grand Cayman, KY1-9006 Cayman Islands.

註 11：除 GRAND STAR ENTERPRISES L.L.C.及英屬開曼群島 GLOBAL STAR INTERNATIONAL CO., LTD.外，係依該等被投資公司同期間未經會計師核閱之財務報表計算而得。

註 12：原始投資金額之本期期末及去年年底數係以民國一二年三月三十一日之匯率換算而得。

鉅祥企業股份有限公司及子公司合併財務報告附註(續)

(僅經核閱，未依審計準則查核)

(金額除另予註明外，均以新台幣仟元為單位)

3. 大陸投資資訊

(1) 大陸被投資公司名稱、主要營業項目、實收資本額、投資方式、資金匯出入情形、持股比例、投資損益、期末投資帳面金額、已匯回投資損益及赴大陸地區投資限額：

單位：新台幣仟元/美金元/人民幣元/港幣元

大陸被投資 公司名稱	主要營業項目	實收資本額	投資方式	本期期初自 臺灣匯出累 積投資金額	本期匯出或收 回投資金額		本期期末自 臺灣匯出累 積投資金額	被投資 公司本 期(損)益	本公司直接 或間接投資 之持股比例 (%)	本期認列 投資(損)益 (註4)	期末投資 帳面金額	截至本期止 已匯回台灣 之投資收益
					匯出	收回						
上海鉅祥精密 模具有限公司	精密連續沖模及 五金製品	USD 10,000,000 (註一)	委託投資(註二)	USD1,700,000	\$-	\$-	USD1,700,000	\$48,516	85.00	\$41,238	\$1,686,320	\$1,747,588 (USD57,410,906)
宏錦(上海)電子 有限公司	精密連續沖模及 五金製品	USD1,590,000	第三地區設立公 司再轉投資 (註三)	USD1,275,000	-	-	USD1,275,000	(2,276)	80.19	(1,825)	70,156	82,651 (USD2,715,225)
鉅隆模具(東莞) 有限公司	精密連續沖模及 五金製品	USD3,000,000	第三地區設立公 司再轉投資 (註四)	USD1,530,000	-	-	USD1,530,000	(41)	51.00	(21)	116,399	20,765 (USD682,168)
廈門鉅祥精密模 具有限公司	精密連續沖模及 五金製品	USD2,500,000	第三地區設立公 司再轉投資 (註五)	USD1,990,000	-	-	USD1,990,000	(4,241)	79.60	(3,376)	84,856	69,466 (USD2,282,062)
鉅祥精密模具(蘇 州)有限公司	刨床、銑床或模 機、精密連續 沖模及五金製 品	USD1,400,000	第三地區設立公 司再轉投資 (註六)	USD1,671,825	-	-	USD1,671,825	9,149	100.00	9,149	282,538	95,268 (USD3,129,696)

(續下頁)

鉅祥企業股份有限公司及子公司合併財務報告附註(續)

(僅經核閱，未依審計準則查核)

(金額除另予註明外，均以新台幣仟元為單位)

(承上頁)

單位：新台幣仟元/美金元/人民幣元/港幣元

大陸被投資 公司名稱	主要營業項目	實收資本額	投資方式	本期期初自 臺灣匯出累 積投資金額	本期匯出或收 回投資金額		本期期末自 臺灣匯出累 積投資金額	被投資 公司本 期(損)益	本公司直 接或間接 投資之持 股比例(%)	本期認列 投資(損)益 (註4)	期末投資 帳面金額	截至本期止 已匯回台灣 之投資收益
					匯出	收回						
青島鉅祥精密模 具有限公司	精密連續沖模及 五金製品	USD4,000,000	第三地區設立公 司再轉投資 (註七)	USD3,342,000	\$-	\$-	USD3,342,000	\$(1,232)	92.83	\$(1,144)	\$230,044	\$330,614 (USD10,861,158)
天津鉅祥精密模 具有限公司	精密連續沖模及 五金製品	USD2,500,000	第三地區設立公 司再轉投資 (註八)	USD2,205,000	-	-	USD2,205,000	9,139	88.20	8,060	240,736	75,415 (USD2,477,496)
上海鉅祥精密 五金製品有 限公司	精密連續沖模及 五金製品	USD300,000	第三地區設立公 司再轉投資 (註九)	USD 255,000	-	-	USD 255,000	4,603	85.00	3,913	121,354	549,886 (USD18,064,591)
深圳鉅祥精密 模具有限公 司	精密連續沖模及 五金製品	USD2,600,000	第三地區設立公 司再轉投資 (註十)	USD2,440,000	-	-	USD2,440,000	(3,433)	93.85	(3,222)	119,987	7,937 (USD260,742)
深圳鉅寶精密 模具有限公司	精密連續沖模及 五金製品	USD3,150,000	第三地區設立公 司再轉投資 (註十一)	USD2,880,000	-	-	USD2,880,000	9,019	91.43	8,246	417,888	150,278 (USD4,936,848)

(續下頁)

鉅祥企業股份有限公司及子公司合併財務報告附註(續)

(僅經核閱，未依審計準則查核)

(金額除另予註明外，均以新台幣仟元為單位)

(承上頁)

單位：新台幣仟元/美金元/人民幣元/港幣元

大陸被投資 公司名稱	主要營業項目	實收資本額	投資方式	本期期初自 臺灣匯出累 積投資金額	本期匯出或收 回投資金額		本期期末自 臺灣匯出累 積投資金額	被投資 公司本 期(損)益	本公司直 接或間接 投資之持 股比例(%)	本期認列 投資(損)益 (註 4)	期末投資 帳面金額	截至本期止 已匯回台灣 之投資收益
					匯出	收回						
湖北瀚哲電子科 技有限公司 (註 5)	精密連續沖模及 五金製品、電 鍍加工	RMB30,000,000	上海鉅祥精密五金 製品有限公司轉 投資	\$-	\$-	\$-	\$-	\$(385)	100.00	\$(385)	\$137,862	
東莞喬鉅貿易有 限公司(註 5)	塑料五金批發及 進出口業務	HKD3,000,000	鉅隆模具(東莞)有 限公司轉投資	-	-	-	-	752	100.00	752	35,776	
惠州鉅寶精密模 具有限公司 (註 5)	精密連續沖模及 五金製品	RMB55,000,000	深圳鉅寶精密模具 有限公司轉投資	-	-	-	-	410	100.00	410	245,514	

本期期末累計自台灣匯出赴大陸地區投資金額(註 1)	經濟部投審會核准投資金額(註 1 及 2)	依經濟部投審會規定赴大陸地區投資限額(註 3)
\$641,862 (USD21,086,140)	\$860,157 (USD28,257,472)	\$3,942,143

鉅祥企業股份有限公司及子公司合併財務報告附註(續)

(僅經核閱，未依審計準則查核)

(金額除另予註明外，均以新台幣仟元為單位)

- 註 1：係包含東莞鉅悅模具有限公司核准投資 USD2,730,000 元減除匯回清算剩餘投資款 USD932,685 元後之淨額 USD1,797,315 元。
- 註 2：係包含上海鉅祥精密模具有限公司民國九十年五月及九十三年十月辦理盈餘轉增資金額，及青島鉅祥精密模具有限公司民國一〇八年一月辦理盈餘轉增資金額。
- 註 3：依經濟部投審會「在大陸地區從事投資或技術合作審查原則」之規定，本公司赴大陸地區投資限額之適用係以淨值或合併淨值之百分之六十，孰高者為準。但經濟部工業局核發符合營運總部營運範圍證明文件之企業，不在此限。本公司已於民國一〇八年四月十八日向經濟部工業局申請核准為企業營運總部，有效期間自本公司於民國一一〇年三月二十九日至一一三年三月二十八日之大陸投資，並未違反經濟部投審會之限額規定。
- 註 4：本公司民國一一二年第一季採用權益法認列之子公司損益之份額除上海鉅祥精密模具有限公司外，餘係依該等被投資公司同期間未經會計師核閱之財務報表計算而得。
- 註 5：係透過大陸被投資公司進行之投資，故無須向經濟部投審會報備，故未列入累計自台灣匯出赴大陸地區投資金額。

鉅祥企業股份有限公司及子公司合併財務報告附註(續)

(僅經核閱，未依審計準則查核)

(金額除另予註明外，均以新台幣仟元為單位)

註一：上海鉅祥精密模具有限公司實收資本額原為 USD2,000 仟元，嗣於民國九十年五月及九十三年十月該公司辦理盈餘轉增資分別為 USD2,500 仟元及 USD5,500 仟元，截至民國一一二年三月三十一日止，上海鉅祥精密模具有限公司實收資本額為 USD10,000 仟元。

註二：本公司與第三地區事業鉅祥企業(馬)有限公司(以下簡稱受託人)簽訂委託書，由其間接於大陸與關係人林於晃合資設立上海鉅祥精密模具有限公司，委託契約主要內容如下：

- A. 本公司以資金金額美金 1,700,000 元(含匯款美金 1,250,000 元及機器設備美金 450,000 元)，指定受託人投資於中國大陸設立上海鉅祥精密模具有限公司。
- B. 受託人向中國大陸有關方面申請投資設立上海鉅祥精密模具有限公司，均以受託人之名義為之。
- C. 上海鉅祥精密模具有限公司經營所獲收益或孳息分配時，先由受託人取得該項分配金額後，應全部轉撥給本公司。
- D. 上海鉅祥精密模具有限公司若由於減資，結束營業或其他原因，必需返還投資之資金時，受託人取得該項資金後，應全部轉撥給本公司。
- E. 受託人基於前二條之原因，轉撥投資資金或孳息、收益時應通知本公司，由本公司指定支付方式為之。
- F. 受託人基於此項委託投資關係，對上海鉅祥精密模具有限公司所產生之權利、義務，均轉由本公司承受，受託人不保證其收益及盈虧。
- G. 受託人應盡善良管理人之注意，全權辦理投資、結匯、領取孳息等事項。
- H. 本委託書未約定事項，悉依中華民國有關法令，國內外金融慣例等規定辦理。

註三：本公司之子公司宏岳投資(股)公司經經濟部投資審議委員會經(90)投審二字第 90010260 號(於 95.03.03 經經濟部投資審議委員會經(95)審二字第 095004988 號函修正(90)審二字第 90010260 號)，及本公司經經濟部投資審議委員會經審二字第 093031757 號函核准經由第三地區 GRAND STAR ENTERPRISES L.L.C. 轉投資英屬開曼群島 GLOBAL STAR INTERNATIONAL Co., Ltd. 間接在大陸地區投資宏錦(上海)電子有限公司。嗣於民國一〇一年十一月一日宏錦(上海)電子有限公司辦理現金增資，由於本公司未按持股比例認列，故使得本公司之持股比例變更為 80.19%。

註四：本公司之子公司宏岳投資(股)公司經經濟部投資審議委員會經(90)投審二字第 90010259 號、經審二字第 91015965 號及本公司經經濟部投資審議委員會經審二字第 092042580 號函、經審二字第 093031432 號函核准經由第三地區 GRAND STAR ENTERPRISES L.L.C. 轉投資英屬開曼群島 GLOBAL STAR INTERNATIONAL Co., Ltd. 間接在大陸地區投資鉅隆模具(東莞)有限公司。

鉅祥企業股份有限公司及子公司合併財務報告附註(續)

(僅經核閱，未依審計準則查核)

(金額除另予註明外，均以新台幣仟元為單位)

註五：本公司之子公司宏岳投資(股)公司經經濟部投資審議委員會經(90)投審二字第 90022866 號及本公司經經濟部投資審議委員會經審二字第 092042581 號、經審二字第 093006075 號函核准經由第三地區 GRAND STAR ENTERPRISES L.L.C.轉投資英屬開曼群島 GLOBAL STAR INTERNATIONAL Co., Ltd.間接在大陸地區投資廈門鉅祥精密模具有限公司。

註六：本公司之子公司宏岳投資(股)公司經經濟部投資審議委員會經(90)投審二字第 90001835 號、經審二字第 091031112 號及經審二字第 92008940 號函核准經由第三地區 GRAND STAR ENTERPRISES L.L.C.轉投資英屬開曼群島 GLOBAL STAR INTERNATIONAL Co., Ltd.間接在大陸地區投資鉅祥精密模具(蘇州)有限公司。嗣於民國九十二年三月部分股權 5.86%(投資金額 USD 82 仟元)及 2%(投資金額 USD 28 仟元)分別轉讓予非關係人羅伯欣及徐國棟，轉讓後持股比例降為 92.14%，並經經濟部投資審議委員會經審二字第 092010563 號函核准。復於民國九十九年一月五日，本公司之子公司宏岳投資(股)公司以 USD23 仟元受讓徐國棟之 2%股權(投資金額 USD 28 仟元)，受讓後持股比例提升為 94.14%，並經經濟部投資審議委員會經審二字第 09500329480 號函核准。嗣於民國一〇八年九月十三日經本公司董事會決議通過受讓非關係人羅伯欣之 5.86%股權(投資金額 USD 361 仟元)，並經經濟部投資審議委員會經審二字第 10800157300 號函核准，受讓後綜合持股為 100%。

註七：本公司之子公司宏岳投資(股)公司經經濟部投資審議委員會經(90)審二字第 90010261 號、經審二字第 91039369 號、經審二字第 092003008 號函及經審二字第 094008181 號核准經由第三地區 GRAND STAR ENTERPRISES L.L.C.轉投資英屬開曼群島 GLOBAL STAR INTERNATIONAL Co., Ltd.間接在大陸地區投資青島鉅祥精密模具有限公司。嗣於民國九十二年三月部份股權 5%(投資金額 USD 130 仟元)、2.23%(投資金額 USD 58 仟元)及 0.58%(投資金額 USD 15 仟元)分別轉讓予非關係人郭憲煒、利鴻鈞及劉邦勇，轉讓後持股比例降為 92.19%，並經經濟部投資審議委員會經審二字第 092010560 號函核准。復於民國九十五年十一月二十五日青島鉅祥精密模具有限公司辦理現金增資，由於本公司因未按持股比例認列，故使得本公司之持股比例變更為 92.83%。青島鉅祥精密模具有限公司實收資本額原為 USD 3,600 仟元，嗣於民國一〇八年一月該公司辦理盈餘轉增資 USD 400 仟元，增資後青島鉅祥精密模具有限公司實收資本額為 USD 4,000 仟元。

註八：本公司經經濟部投資審議委員會經審二字第 092044159 號、經審二字第 093005557 號及經審二字第 093006249 號函核准經由第三地區 GRAND STAR ENTERPRISES L.L.C.轉投資英屬開曼群島 GLOBAL STAR INTERNATIONAL Co., Ltd.間接在大陸地區投資天津鉅祥精密模具有限公司。

鉅祥企業股份有限公司及子公司合併財務報告附註(續)

(僅經核閱，未依審計準則查核)

(金額除另予註明外，均以新台幣仟元為單位)

註九：本公司經經濟部投資審議委員會經審二字第 095026420 號函核准經由第三地區馬來西亞鉅祥企業(馬)有限公司間接在大陸地區投資上海鉅祥精密五金製品有限公司，復經經濟部投資審議委員會經審二字第 095032048 號函核准修正改透過第三地區 GRAND STAR ENTERPRISES L.L.C.轉投資英屬開曼群島 GLOBAL STAR INTERNATIONAL Co., Ltd.間接在大陸地區投資上海鉅祥精密五金製品有限公司，該投資款已於民國九十五年十一月十八日經由 GRAND STAR ENTERPRISES L.L.C.匯出美金 255 仟元至 GLOBAL STAR INTERNATIONAL Co., Ltd.，而該投資款係於民國九十五年一月二十日匯出至上海鉅祥精密五金製品有限公司。

註十：本公司經經濟部投資審議委員會經審二字第 09500121350 號、經審二字第 09600108160 號、經審二字第 09600265810 號函核准經由第三地區 GRAND STAR ENTERPRISES L.L.C.轉投資英屬開曼群島 GLOBAL STAR INTERNATIONAL Co., Ltd.間接在大陸地區投資深圳鉅祥精密模具有限公司。

註十一：本公司經經濟部投資審議委員會經審二字第 09600405610 號、經審二字第 09700084160 號函核准經由第三地區 GRANDSTARENTERPRISES L.L.C.轉投資英屬開曼群島 GLOBAL STAR INTERNATIONAL CO., LTD.間接在大陸地區投資深圳鉅寶精密模具有限公司。嗣於民國一〇一年九月十三日深圳鉅寶精密模具有限公司辦理現金增資，由於本公司未按持股比例認列現金增資，故使得本公之之持股比例降為 91.43%。

(2) 本期與大陸被投資公司間之重大交易事項：

A.進貨金額及百分比與相關應付款項之期末餘額及百分比：請參閱合併財務報告附註十三.1(10)。

B.銷貨金額及百分比與相關應收款項之期末餘額及百分比：請參閱合併財務報告附註十三.1(10)。

C.財產交易金額及其所產生之損益情形：無此事項。

D.票據背書及保證或提供擔保品之期末餘額及目的：無此事項。

E.資金融通之最高餘額、期末餘額、利率區間及當期利息總額：請參閱合併財務報告附註十三.1(1)。

F.其他對當期損益或財務狀況有重大影響之交易事項：請參閱合併財務報告附註十三.1(10)。

鉅祥企業股份有限公司及子公司合併財務報告附註(續)

(僅經核閱，未依審計準則查核)

(金額除另予註明外，均以新台幣仟元為單位)

4. 主要股東資訊

持有本公司股權比例達百分之五以上之股東名稱、持股數額及比例：

主要股東名稱 \ 股份	持有股數(股)	持股比例(%)
吉弘投資股份有限公司	16,089,465 股	8.43
宸林投資有限公司	10,140,790 股	5.31

註 1：本表主要股東資訊係由集保公司以每季底最後一個營業日，計算股東持有本公司已完成無實體登錄交付(含庫藏股)之普通股達百分之五以上資料。至於本公司合併財務報告所記載股本與本公司實際已完成無實體登錄交付股數，可能因編制計算基礎不同或有差異。

註 2：上開資料如屬股東將持股交付信託，係以受託人開立信託專戶之委託人個別分戶揭示。至於股東依據證券交易法令辦理持股超過百分之十之內部人股權申報，其持股包括本人持股加計其交付信託且對信託財產具有運用決定權股份等，有關內部人股權申報資料請參閱公開資訊觀測站。

十四、部門資訊

本集團有二個應報導部門，分別為沖壓零件部門及一般投資部門。沖壓零件部門主要係沖壓零組件之製造生產、加工及買賣，一般投資部門係進行短期投資及一般投資行為。應報導部門損益係以稅前營業損益(不包括應分攤總管理及後勤成本、營業外收入及利益、營業外費用及損失及所得稅費用)衡量，並作為評估績效之基礎。此衡量金額係提供營運決策者用以決定分配資源予各部門及評估各部門績效。營運部門之會計政策皆與合併財務報告附註四所述之重大會計政策彙總說明相同。

鉅祥企業股份有限公司及子公司合併財務報告附註(續)

(僅經核閱，未依審計準則查核)

(金額除另予註明外，均以新台幣仟元為單位)

部門資訊

	沖壓零件 部門	一般投資 部門	調節 及銷除	合 併
<u>112.01.01-112.03.31</u>				
<u>收入</u>				
來自外部客戶收入	\$1,376,926	\$-	\$-	\$1,376,926
部門間收入	-	-	-	-
收入合計	<u>\$1,376,926</u>	<u>\$-</u>	<u>\$-</u>	<u>\$1,376,926</u>
部門損益	<u>\$155,806</u>	<u>\$(705)</u>	<u>\$-</u>	<u>\$155,101</u>
營業外收入及支出				(69,655)
繼續營業單位稅前淨利				<u>\$85,446</u>

111.01.01-111.03.31

<u>收入</u>				
來自外部客戶收入	\$1,571,054	\$-	\$-	\$1,571,054
部門間收入	-	-	-	-
收入合計	<u>\$1,571,054</u>	<u>\$-</u>	<u>\$-</u>	<u>\$1,571,054</u>
部門損益	<u>\$242,070</u>	<u>\$(2,059)</u>	<u>\$-</u>	<u>\$240,011</u>
營業外收入及支出				54,788
繼續營業單位稅前淨利				<u>\$294,799</u>

112.03.31

<u>資產</u>				
部門資產	\$7,892,584	\$50,640	\$-	\$7,943,224
本期所得稅資產	4,253	-	-	4,253
遞延所得稅資產	43,927	2,039	-	45,966
投資-非投資部門	<u>1,371,559</u>	<u>-</u>	<u>-</u>	<u>1,371,559</u>
資產合計	<u>\$9,312,323</u>	<u>\$52,679</u>	<u>\$-</u>	<u>\$9,365,002</u>
<u>負債</u>				
部門負債	\$2,023,337	\$25	\$-	\$2,023,362
本期所得稅負債	111,576	469	-	112,045
遞延所得稅負債	627,388	40	-	627,428
淨確定福利負債	<u>31,929</u>	<u>-</u>	<u>-</u>	<u>31,929</u>
負債合計	<u>\$2,794,230</u>	<u>\$534</u>	<u>\$-</u>	<u>\$2,794,764</u>

鉅祥企業股份有限公司及子公司合併財務報告附註(續)

(僅經核閱，未依審計準則查核)

(金額除另予註明外，均以新台幣仟元為單位)

	沖壓零件 部門	一般投資 部門	調節 及銷除	合 併
<u>111.12.31</u>				
資產				
部門資產	\$8,342,182	\$51,349	\$-	\$8,393,531
遞延所得稅資產	27,345	1,767	-	29,112
投資-非投資部門	1,246,670	-	-	1,246,670
資產合計	<u>\$9,616,197</u>	<u>\$53,116</u>	<u>\$-</u>	<u>\$9,669,313</u>
負債				
部門負債	\$2,437,617	\$25	\$-	\$2,437,642
本期所得稅負債	97,180	333	-	97,513
遞延所得稅負債	616,436	49	-	616,485
淨確定福利負債	31,929	-	-	31,929
負債合計	<u>\$3,183,162</u>	<u>\$407</u>	<u>\$-</u>	<u>\$3,183,569</u>
<u>111.03.31</u>				
資產				
部門資產	\$7,877,151	\$51,456	\$-	\$7,928,607
本期所得稅資產	42,163	68	-	42,231
遞延所得稅資產	27,496	1,371	-	28,867
投資-非投資部門	1,449,151	-	-	1,449,151
資產合計	<u>\$9,395,961</u>	<u>\$52,895</u>	<u>\$-</u>	<u>\$9,448,856</u>
負債				
部門負債	\$2,449,708	\$25	\$-	\$2,449,733
本期所得稅負債	161,544	361	-	161,905
遞延所得稅負債	592,718	-	-	592,718
淨確定福利負債	54,814	-	-	54,814
負債合計	<u>\$3,258,784</u>	<u>\$386</u>	<u>\$-</u>	<u>\$3,259,170</u>