

上市股票代碼:2476

鉅祥企業股份有限公司及子公司
合併財務報告

民國一〇五年一月一日至六月三十日
及民國一〇四年一月一日至六月三十日
(內附會計師核閱報告)

公司地址：桃園市新屋區上青埔56號
公司電話：(03)4775141-7

合併財務報告 目 錄

項 目	頁 次
一、封面	1
二、目錄	2
三、會計師核閱報告	3-4
四、合併資產負債表	5-6
五、合併綜合損益表	7
六、合併權益變動表	8
七、合併現金流量表	9-10
八、合併財務報告附註	
(一) 公司沿革	11
(二) 通過財務報告之日期及程序	11
(三) 新發布及修訂準則及解釋之適用	11-14
(四) 重大會計政策之彙總說明	15-21
(五) 重大會計判斷、估計及假設不確定性之主要來源	21
(六) 重要會計項目之說明	22-47
(七) 關係人交易	47-49
(八) 質押之資產	49
(九) 重大或有負債及未認列之合約承諾	50
(十) 重大之災害損失	51
(十一) 重大之期後事項	51
(十二) 其他	51-61
(十三) 附註揭露事項	
1. 重大交易事項相關資訊	62-75
2. 轉投資事業相關資訊	76-77
3. 大陸投資資訊	78-84
(十四) 部門資訊	85-87

會計師核閱報告

鉅祥企業股份有限公司 公鑒：

鉅祥企業股份有限公司及其子公司民國一〇五年六月三十日及民國一〇四年六月三十日之合併資產負債表，民國一〇五年四月一日至六月三十日、民國一〇四年四月一日至六月三十日、民國一〇五年一月一日至六月三十日及民國一〇四年一月一日至六月三十日之合併綜合損益表，暨民國一〇五年一月一日至六月三十日及民國一〇四年一月一日至六月三十日之合併權益變動表及合併現金流量表，業經本會計師核閱竣事。上開合併財務報告之編製係管理階層之責任，本會計師之責任則為根據核閱結果出具報告。

除下段所述者外，本會計師係依照審計準則公報第三十六號「財務報表之核閱」規劃並執行核閱工作。由於本會計師僅實施分析、比較與查詢，並未依照一般公認審計準則查核，故無法對上開合併財務報告整體表示查核意見。

如合併財務報告附註四.2 所述，列入第一段所述合併財務報告編製個體之子公司同期間財務報表，部分未經會計師核閱，該等子公司民國一〇五年六月三十日及民國一〇四年六月三十日之資產總額分別為新台幣 3,354,403 仟元及 3,366,933 仟元，分別佔合併資產總額之 49.45%及 50.23%，負債總額分別為新台幣 565,986 仟元及 618,380 仟元，分別佔合併負債總額之 30.64%及 34.58%；民國一〇五年四月一日至六月三十日、民國一〇四年四月一日至六月三十日、民國一〇五年一月一日至六月三十日及民國一〇四年一月一日至六月三十日之綜合損益總額分別為新台幣 38,411 仟元、22,091 仟元、131,752 仟元及 32,080 仟元，分別佔合併綜合損益總額之 80.24%、73.26%、86.72%及 63.38%。如合併財務報告附註六.11 所述，鉅祥企業股份有限公司及其子公司民國一〇五年六月三十日及民國一〇四年六月三十日之合併資產負債表所列部分採用權益法之投資餘額分別為新台幣 205,181 仟元及 14,812 仟元，分別佔合併資產總額之 3.02%及 0.22%，民國一〇五年四月一日至六月三十日、民國一〇四年四月一日至六月三十日、民國一〇五年一月一日至六月三十日及民國一〇四年一月一日至六月三十日認列相關之採用權益法認列之關聯企業損失之份額分別為新台幣 1,190 仟元、703 仟元、2,942 仟元及 1,423 仟元，分別佔合併綜合損益總額之(2.49)%、(2.33)%、(1.94)%及(2.81)%，均係依該等被投資公司同期間未經會計師核閱之財務報表計算而得。又如合併財務報告附註十三所揭露前述子公司及採權益法評價之被投資公司之相關資訊亦未經會計師核閱。

<續下頁>

<承上頁>

依本會計師核閱結果，除上段所述該等部分子公司及採權益法評價之被投資公司之財務報表及相關資訊若經會計師核閱，對合併財務報告可能有所調整之影響外，並未發現第一段所述合併財務報告在所有重大方面有違反證券發行人財務報告編製準則及金融監督管理委員會認可之國際會計準則第三十四號「期中財務報導」而須作修正之情事。

致遠聯合會計師事務所
金融監督管理委員會核准簽證文號：

金管證審字第 1000047855 號


金管證審字第 0990071790 號

呂瑞文

呂瑞文 

會計師：

楊建國

楊建國 

中華民國一〇五年八月八日

鉅祥企業股份有限公司及子公司

合併資產負債表

民國一〇五年六月三十日、民國一〇四年十二月三十一日及民國一〇四年六月三十日

(民國一〇五及一〇四年六月三十日僅經核閱，未依一般公認審計準則查核)

(金額均以新台幣仟元為單位)

代碼	資 產 會 計 項 目	附 註	一〇五年六月三十日		一〇四年十二月三十一日		一〇四年六月三十日	
			金 額	%	金 額	%	金 額	%
11xx	流動資產							
1100	現金及約當現金	四及六.1	\$ 1,412,791	21	\$ 1,395,579	21	\$ 1,345,476	20
1110	透過損益按公允價值衡量之金融資產-流動	六.2	35,328	1	180,199	3	118,026	2
1125	備供出售金融資產-流動	六.3	56,473	1	15,858	-	4,702	-
1147	無活絡市場之債務工具投資-流動	四及六.10	38,696	1	-	-	25,050	-
1150	應收票據淨額	六.4	30,993	-	25,923	-	29,164	-
1170	應收帳款淨額	六.5	1,103,617	16	1,068,793	16	1,076,032	16
1180	應收帳款-關係人淨額	七	298	-	623	-	207	-
1200	其他應收款		33,226	-	22,264	-	57,440	1
1210	其他應收款-關係人	七	216	-	227	-	246	-
130x	存貨	六.6	647,143	10	647,086	10	669,822	10
1460	待出售非流動資產	六.7及六.14	-	-	41,087	1	-	-
1470	預付款項及其他流動資產		66,255	1	52,097	1	32,963	1
1476	其他金融資產-流動	四、六.8及八	1,524,044	22	1,346,031	20	1,344,712	20
	流動資產合計		4,949,080	73	4,795,767	72	4,703,840	70
15xx	非流動資產							
1543	以成本衡量之金融資產-非流動	六.9	27,006	-	27,006	-	27,006	-
1546	無活絡市場之債務工具投資-非流動	四及六.10	14,923	-	15,420	-	-	-
1550	採用權益法之投資	六.11	205,181	3	207,966	3	211,952	3
1600	不動產、廠房及設備	六.12、七及九	1,448,180	21	1,531,332	23	1,591,000	24
1780	無形資產	六.13	356	-	486	-	470	-
1840	遞延所得稅資產	四及六.30	9,274	-	11,193	-	8,611	-
1915	預付設備款		8,818	-	14,289	-	10,797	-
1920	存出保證金		7,968	-	9,128	-	8,259	-
1985	長期預付租金	六.14	78,245	2	80,108	1	98,213	2
1990	其他非流動資產-其他	八	34,884	1	45,647	1	42,364	1
	非流動資產合計		1,834,835	27	1,942,575	28	1,998,672	30
1xxx	資產總計		\$ 6,783,915	100	\$ 6,738,342	100	\$ 6,702,512	100

(請參閱合併財務報告附註)

董事長：林於晃

經理人：林於晃

會計主管：廖玉芬

鉅祥企業股份有限公司及子公司

合併資產負債表(續)

民國一〇五年六月三十日、民國一〇四年十二月三十一日及民國一〇四年六月三十日

(民國一〇五及一〇四年六月三十日僅經核閱，未依一般公認審計準則查核)

(金額均以新台幣仟元為單位)

負債及權益		附註	一〇五年六月三十日		一〇四年十二月三十一日		一〇四年六月三十日	
代碼	會計項目		金額	%	金額	%	金額	%
21xx	流動負債							
2100	短期借款	六.15	\$ 225,890	3	\$ 229,670	3	\$ 217,490	3
2120	透過損益按公允價值衡量之金融負債-流動	六.2	-	-	-	-	80	-
2150	應付票據		12	-	45	-	101	-
2170	應付帳款		443,304	7	346,464	5	432,839	6
2180	應付帳款-關係人	七	654	-	796	-	887	-
2200	其他應付款	六.21及六.26	534,835	7	371,463	6	516,782	8
2220	其他應付款-關係人	七	1,849	-	3,327	-	2,503	-
2230	本期所得稅負債	四及六.30	110,776	2	103,764	1	58,677	1
2300	其他流動負債		56,360	1	48,542	1	50,661	1
	流動負債合計		1,373,680	20	1,104,071	16	1,280,020	19
25xx	非流動負債							
2570	遞延所得稅負債	四及六.30	343,229	5	353,625	5	368,605	6
2640	淨確定福利負債-非流動	四及六.16	130,465	2	129,487	2	100,110	1
2645	存入保證金	六.7	50	-	36,416	1	39,320	1
	非流動負債合計		473,744	7	519,528	8	508,035	8
2xxx	負債總計		1,847,424	27	1,623,599	24	1,788,055	27
31xx	歸屬於母公司業主之權益							
3100	股本	六.17及六.24						
3110	普通股股本		1,822,363	27	1,800,523	27	1,800,523	27
3200	資本公積	六.18及六.24	445,521	6	477,760	7	474,060	7
3300	保留盈餘							
3310	法定盈餘公積	六.19	653,232	10	613,856	9	613,856	9
3320	特別盈餘公積	六.20	284,690	4	284,690	4	284,690	4
3350	未分配盈餘	六.21及六.30	1,177,053	17	1,241,514	18	1,020,973	15
3400	其他權益	六.22						
3410	國外營運機構財務報表換算之兌換差額	六.11及六.29	(24,562)	-	48,925	1	68,509	1
3425	備供出售金融資產未實現損失	六.11及六.29	(119)	-	(379)	-	(359)	-
	歸屬於母公司業主之權益合計		4,358,178	64	4,466,889	66	4,262,252	63
36xx	非控制權益	六.23	578,313	9	647,854	10	652,205	10
3xxx	權益總計		4,936,491	73	5,114,743	76	4,914,457	73
	負債及權益總計		\$ 6,783,915	100	\$ 6,738,342	100	\$ 6,702,512	100

(請參閱合併財務報告附註)

董事長：林於晃

經理人：林於晃

會計主管：廖玉芬

鉅祥企業股份有限公司及子公司

合併綜合損益表

民國一〇五年四月一日至六月三十日、民國一〇四年四月一日至六月三十日、民國一〇五年一月一日至六月三十日及民國一〇四年一月一日至六月三十日
(僅經核閱，未依一般公認審計準則查核)

(金額除每股盈餘以外，均以新台幣仟元為單位)

代碼	會計項目	附註	一〇五年四月一日 至六月三十日		一〇四年四月一日 至六月三十日		一〇五年一月一日 至六月三十日		一〇四年一月一日 至六月三十日	
			金額	%	金額	%	金額	%	金額	%
4000	營業收入淨額	六.25及七	\$ 1,230,453	100	\$ 1,197,906	100	\$ 2,303,954	100	\$ 2,298,639	100
5000	營業成本	六.6、六.16、六.26及七	(861,285)	(70)	(867,832)	(72)	(1,625,750)	(71)	(1,695,145)	(74)
5900	營業毛利		369,168	30	330,074	28	678,204	29	603,494	26
6000	營業費用	四、六.16、六.26及七								
6100	推銷費用		(58,504)	(5)	(54,700)	(5)	(114,100)	(5)	(106,725)	(5)
6200	管理費用		(110,082)	(9)	(107,789)	(9)	(214,948)	(9)	(210,087)	(9)
6300	研究發展費用		(27,388)	(2)	(29,431)	(2)	(55,928)	(2)	(58,108)	(2)
	營業費用合計		(195,974)	(16)	(191,920)	(16)	(384,976)	(16)	(374,920)	(16)
6500	其他收益及費損淨額	六.27及七	345	-	325	-	702	-	658	-
6900	營業利益		173,539	14	138,479	12	293,930	13	229,232	10
7000	營業外收入及支出									
7010	其他收入	六.5及六.28	12,678	1	20,116	1	28,259	1	40,422	2
7020	其他利益及損失	六.2、六.3、六.7及六.28	(2,364)	-	(163)	-	6,611	-	(1,918)	-
7050	財務成本	六.28	(675)	-	(844)	-	(1,324)	-	(1,626)	-
7060	採用權益法認列之關聯企業(損失)利益之份額	六.11及六.28	(1,190)	-	1,299	-	(2,942)	-	3,927	-
7230	淨外幣兌換利益(損失)	六.28	22,183	2	(3,070)	-	7,421	-	1,183	-
	營業外收入及支出合計		30,632	3	17,338	1	38,025	1	41,988	2
7900	繼續營業單位稅前淨利		204,171	17	155,817	13	331,955	14	271,220	12
7950	所得稅費用	四及六.30	(53,853)	(5)	(57,456)	(5)	(93,446)	(4)	(94,694)	(4)
8200	本期淨利		150,318	12	98,361	8	238,509	10	176,526	8
8300	其他綜合損益	六.3、六.11及六.29								
8360	後續可能重分類至損益之項目：									
8361	國外營運機構財務報表換算之兌換差額		(102,141)		(67,562)		(86,703)		(125,249)	
8362	備供出售金融資產未實現評價(損失)利益		(53)		(37)		157		2	
8370	採用權益法認列關聯企業之其他綜合損益之份額-可能重分類至損益之項目		(255)		(609)		(42)		(662)	
8399	與可能重分類至損益之項目相關之所得稅		-		-		-		-	
	本期其他綜合損益(稅後淨額)		(102,449)		(68,208)		(86,588)		(125,909)	
8500	本期綜合損益總額		\$ 47,869		\$ 30,153		\$ 151,921		\$ 50,617	
8600	淨利歸屬於：									
8610	母公司業主		\$ 125,456		\$ 81,787		\$ 199,067		\$ 145,992	
8620	非控制權益		24,862		16,574		39,442		30,534	
	本期淨利		\$ 150,318		\$ 98,361		\$ 238,509		\$ 176,526	
8700	綜合損益總額歸屬於：									
8710	母公司業主		\$ 39,006		\$ 24,045		\$ 125,840		\$ 38,319	
8720	非控制權益		8,863		6,108		26,081		12,298	
	本期綜合損益總額		\$ 47,869		\$ 30,153		\$ 151,921		\$ 50,617	
	每股盈餘(元)	六.31								
9750	基本每股盈餘(稅後)		\$ 0.69		\$ 0.45		\$ 1.09		\$ 0.81	
9850	稀釋每股盈餘(稅後)		\$ 0.69		\$ 0.45		\$ 1.09		\$ 0.80	

(請參閱合併財務報告附註)

董事長：林於晃

經理人：林於晃

會計主管：廖玉芬

鉅祥企業股份有限公司及子公司
 合併權益變動表
 民國一〇五年一月一日至六月三十日
 及民國一〇四年一月一日至六月三十日
 (僅經核閱，未依一般公認審計準則查核)
 (金額均以新台幣仟元為單位)

項 目	歸屬於母公司業主之權益								非控制權益	權益總額
	普通股股本	資本公積	保留盈餘			其他權益項目		總 計		
			法定盈餘公積	特別盈餘公積	未分配盈餘	國外營運機構財務報 表換算之兌換差額	備供出售金融資產未 實現評價(損失)利益			
民國一〇四年一月一日餘額	\$ 1,800,523	\$ 471,979	\$ 575,517	\$ 284,690	\$ 1,183,399	\$ 175,652	\$ 171	\$ 4,491,931	\$ 677,321	\$ 5,169,252
民國一〇三年度盈餘指撥及分配：(註六.21)										
提列法定盈餘公積	-	-	38,339	-	(38,339)	-	-	-	-	-
發放股東現金股利	-	-	-	-	(270,079)	-	-	(270,079)	-	(270,079)
股份基礎給付酬勞成本	-	1,240	-	-	-	-	-	1,240	-	1,240
採用權益法認列之關聯企業之變動數	-	842	-	-	-	-	-	842	-	842
民國一〇四年上半年度淨利	-	-	-	-	145,992	-	-	145,992	30,534	176,526
民國一〇四年上半年度其他綜合損益	-	-	-	-	-	(107,143)	(530)	(107,673)	(18,236)	(125,909)
民國一〇四年上半年度綜合損益總額	-	-	-	-	145,992	(107,143)	(530)	38,319	12,298	50,617
處分採用權益法之投資	-	(1)	-	-	-	-	-	(1)	-	(1)
子公司發放予非控制權益之現金股利	-	-	-	-	-	-	-	-	(37,414)	(37,414)
民國一〇四年六月三十日餘額	\$ 1,800,523	\$ 474,060	\$ 613,856	\$ 284,690	\$ 1,020,973	\$ 68,509	\$ (359)	\$ 4,262,252	\$ 652,205	\$ 4,914,457
民國一〇五年一月一日餘額	\$ 1,800,523	\$ 477,760	\$ 613,856	\$ 284,690	\$ 1,241,514	\$ 48,925	\$ (379)	\$ 4,466,889	\$ 647,854	\$ 5,114,743
民國一〇四年度盈餘指撥及分配：(註六.21)										
提列法定盈餘公積	-	-	39,376	-	(39,376)	-	-	-	-	-
發放股東現金股利	-	-	-	-	(224,152)	-	-	(224,152)	-	(224,152)
股份基礎給付酬勞成本	-	4,761	-	-	-	-	-	4,761	-	4,761
採用權益法認列之關聯企業之變動數	-	199	-	-	-	-	-	199	-	199
資本公積發給現金	-	(54,671)	-	-	-	-	-	(54,671)	-	(54,671)
民國一〇五年上半年度淨利	-	-	-	-	199,067	-	-	199,067	39,442	238,509
民國一〇五年上半年度其他綜合損益	-	-	-	-	-	(73,487)	260	(73,227)	(13,361)	(86,588)
民國一〇五年上半年度綜合損益總額	-	-	-	-	199,067	(73,487)	260	125,840	26,081	151,921
股份基礎給付交易	21,840	17,472	-	-	-	-	-	39,312	-	39,312
子公司發放予非控制權益之現金股利	-	-	-	-	-	-	-	-	(95,622)	(95,622)
民國一〇五年六月三十日餘額	\$ 1,822,363	\$ 445,521	\$ 653,232	\$ 284,690	\$ 1,177,053	\$ (24,562)	\$ (119)	\$ 4,358,178	\$ 578,313	\$ 4,936,491

(請參閱合併財務報告附註)

董事長：林於光




經理人：林於光




會計主管：廖玉芬




 鉅祥企業股份有限公司及子公司
 合併現金流量表
 民國一〇五年一月一日至六月三十日
 及民國一〇四年一月一日至六月三十日
 (僅經核閱，未依一般公認審計準則查核)
 (金額均以新台幣仟元為單位)

項 目	一〇五年一月一日 至六月三十日	一〇四年一月一日 至六月三十日
營業活動之現金流量：		
繼續營業單位稅前淨利	\$ 331,955	\$ 271,220
調整項目：		
不影響現金流量之收益費損項目		
折舊費用	93,224	100,020
攤銷費用	25,741	24,417
呆帳費用轉列收入數	(322)	(821)
處分投資損失(利益)	546	(316)
處分採用權益法之投資利益	-	(2)
利息收入	(17,000)	(27,552)
利息費用	1,324	1,626
未實現外幣兌換利益	(12,097)	(5,312)
透過損益按公允價值衡量之金融資產及負債之淨損失	1,677	1,144
處分不動產、廠房及設備淨(利益)損失	(6)	382
處分待出售非流動資產利益	(11,448)	-
採用權益法認列之關聯企業損失(利益)之份額	2,942	(3,927)
股份基礎給付酬勞成本	4,761	1,240
與營業活動相關之資產/負債變動數		
透過損益按公允價值衡量之金融資產	142,531	39,041
應收票據	(5,070)	(3,459)
應收帳款	(30,418)	(46,910)
應收帳款-關係人	325	588
其他應收款	(13,375)	(5,681)
其他應收款-關係人	11	(9)
存貨	(57)	37,093
預付款項及其他流動資產	(14,143)	21,660
應付票據	(33)	(4)
應付帳款	97,358	55,388
應付帳款-關係人	(142)	119
其他應付款	(89,305)	(119,164)
其他應付款-關係人	(1,478)	(675)
其他流動負債	7,566	5,187
淨確定福利負債-非流動	978	(178)
營運產生之現金流入	516,045	345,115
支付之利息	(1,327)	(1,858)
支付之所得稅	(94,911)	(141,715)
收取之利息	18,546	19,600
營業活動之淨現金流入	438,353	221,142

(續下頁)


 鉅祥企業股份有限公司及子公司
 合併現金流量表(續)
 民國一〇五年一月一日至六月三十日
 及民國一〇四年一月一日至六月三十日
 (僅經核閱，未依一般公認審計準則查核)
 (金額均以新台幣仟元為單位)

(承上頁)

項 目	一〇五年一月一日 至六月三十日	一〇四年一月一日 至六月三十日
投資活動之現金流量：		
取得備供出售金融資產	\$ (89,923)	\$ (17,549)
處分備供出售金融資產價款	49,300	13,579
處分待出售非流動資產	9,563	-
取得無活絡市場之債務工具投資	(139,496)	(50,170)
處分無活絡市場之債務工具投資價款	99,640	96,176
其他金融資產(增加)減少	(174,133)	58,171
處分採用權益法之投資價款	-	4
取得不動產、廠房及設備	(62,091)	(49,506)
處分不動產、廠房及設備	196	5,024
取得無形資產	-	(290)
預付設備款減少	5,471	2,652
存出保證金減少	1,160	491
其他非流動資產-其他增加	(14,458)	(12,607)
投資活動之淨現金(流出)流入	(314,771)	45,975
籌資活動之現金流量：		
短期借款減少	(11,875)	(4,231)
子公司發放予非控制權益之現金股利	(95,622)	(37,414)
員工執行認股權	39,312	-
存入保證金減少	-	(3,856)
籌資活動之淨現金流出	(68,185)	(45,501)
匯率變動對現金及約當現金之影響	(44,235)	(88,428)
本期現金及約當現金增加數	11,162	133,188
期初現金及約當現金餘額	1,401,629	1,212,288
期末現金及約當現金餘額	\$ 1,412,791	\$ 1,345,476

(請參閱合併財務報告附註)

董事長：林於晃



經理人：林於晃



會計主管：廖五芬



鉅祥企業股份有限公司及子公司

合併財務報告附註

民國一〇五年一月一日至六月三十日

及民國一〇四年一月一日至六月三十日

(僅經核閱，未依一般公認審計準則查核)

(金額除另予註明外，均以新台幣仟元為單位)

一、公司沿革

鉅祥企業股份有限公司(以下簡稱本公司)於民國六十二年十一月十四日奉准設立。註冊地及主要營運據點為桃園市新屋區上青埔 56 號。主要營業項目為經營模具、沖件、治工具、自動化專用機及各型電器、機械組件之製造及銷售等業務。

本公司股票自民國八十七年二月起在「財團法人中華民國證券櫃檯買賣中心」掛牌買賣，並自民國九十年九月起轉上市在「台灣證券交易所股份有限公司」掛牌買賣。

本公司於民國九十六年十月二十二日經董事會決議通過與子公司宏岳投資(股)公司(宏岳公司)之合併(吸收合併)案，宏岳公司為消滅公司，本公司為存續公司，合併後存續公司之名稱仍為「鉅祥企業股份有限公司」；同時決議以民國九十六年十二月一日為合併基準日。

被合併公司－宏岳公司係於民國八十七年二月二十四日奉准成立，主要營業項目為一般投資業務。

二、通過財務報告之日期及程序

本公司及子公司(以下簡稱本集團)民國一〇五及一〇四年一月一日至六月三十日合併財務報告已於民國一〇五年八月八日提報本公司董事會後依規定發布。

三、新發布及修訂準則及解釋之適用

1. 已採用金融監督管理委員會認可及發布之準則及解釋

依金融監督管理委員會(以下簡稱金管會)民國一〇三年四月三日金管證審字第 1030010325 號令規定，股票於證券交易所上市或於證券商營業處所買賣之公開發行股票公司，自民國一〇四年度起開始適用金管會認可之 2013 年版國際財務報導準則、國際會計準則、解釋及解釋公告(除國際財務報導準則第 9 號「金融工具」外)。

2. 國際會計準則理事會(以下簡稱 IASB)已發布生效且金管會認可及發布於民國一〇六年適用之新/修正/修訂準則及解釋

鉅祥企業股份有限公司及子公司合併財務報告附註(續)

(僅經核閱，未依一般公認審計準則查核)

(金額除另予註明外，均以新台幣仟元為單位)

依金管會民國一〇五年七月十八日金管證審字第 1050026834 號令規定，自民國一〇六年一月一日起開始適用金管會證券期貨局網站公告之民國一〇六年適用之國際財務報導準則、國際會計準則、解釋及解釋公告。前述金管會認可及發布將適用，而截至本合併財務報告發布日止尚未採用之準則及解釋彙列如下：

新/修正/修訂準則及解釋	主要內容	IASB 發布於下列日期以後開始之年度期間生效 (註 1)
國際財務報導解釋第 21 號	公課	西元 2014 年 1 月 1 日
國際會計準則第 36 號(修正)	非金融資產可回收金額之揭露	西元 2014 年 1 月 1 日
國際會計準則第 39 號(修正)	衍生工具之約務更替及避險會計之持續適用	西元 2014 年 1 月 1 日
國際會計準則第 19 號(修正)	確定給付計畫：員工提撥	西元 2014 年 7 月 1 日
國際財務報導準則(修正)	國際財務報導準則年度改善 (2010-2012 週期)	西元 2014 年 7 月 1 日 (註 2)
國際財務報導準則(修正)	國際財務報導準則年度改善 (2011-2013 週期)	西元 2014 年 7 月 1 日
國際財務報導準則第 14 號	受管制之遞延帳戶	西元 2016 年 1 月 1 日
國際會計準則第 16 及 38 號(修正)	闡釋可接受之折舊及攤銷方法	西元 2016 年 1 月 1 日
國際財務報導準則第 11 號(修正)	取得聯合營運權益之會計處理	西元 2016 年 1 月 1 日
國際會計準則第 16 及 41 號(修正)	農業：生產性植物	西元 2016 年 1 月 1 日
國際會計準則第 27 號(修正)	於單獨財務報表下之權益法	西元 2016 年 1 月 1 日
國際財務報導準則(修正)	國際財務報導準則年度改善 (2012-2014 週期)	西元 2016 年 1 月 1 日 (註 3)
國際會計準則第 1 號(修正)	揭露倡議	西元 2016 年 1 月 1 日
國際財務報導準則第 10 及 12 號與國際會計準則第 28 號(修正)	投資個體：合併報表例外規定之適用	西元 2016 年 1 月 1 日

註 1：除另予註明外，上述新/修正/修訂準則或解釋係於各該日期以後開始之年度期間生效。

註 2：給與日於西元 2014 年 7 月 1 日以後之股份基礎給付交易開始適用國際財務報導準則第 2 號之修正；收購日於西元 2014 年 7 月 1 日以後之企業合併開始適用國際財務報導準則第 3 號之修正；國際財務報導準則第 13 號於修正時即生效。其餘修正係適用於西元 2014 年 7 月 1 日以後開始之年度期間。

鉅祥企業股份有限公司及子公司合併財務報告附註(續)

(僅經核閱，未依一般公認審計準則查核)

(金額除另予註明外，均以新台幣仟元為單位)

註3：除國際財務報導準則第5號之修正推延適用於西元2016年1月1日以後開始之年度期間外，其餘修正係追溯適用於西元2016年1月1日以後開始之年度期間。

本集團管理階層認為於民國一〇六年適用上述金管會認可及發布之新/修正/修訂準則及解釋，將不致對本合併財務報告產生重大影響。

3. IASB 已發布但尚未生效及金管會尚未認可之新/修正/修訂準則及解釋

新/修正/修訂準則及解釋	主要內容	IASB 發布於下列日期以後開始之年度期間生效
國際財務報導準則第9號	金融工具	西元2018年1月1日
國際財務報導準則第7及9號 (修正)	強制生效日及過渡揭露規定	西元2018年1月1日
國際財務報導準則第15號	客戶合約之收入	西元2018年1月1日
國際財務報導準則第10號及 國際會計準則第28號(修正)	投資者與其關聯企業或合資 間之資產出售或投入	(註)
國際會計準則第7號(修正)	揭露倡議	西元2017年1月1日
國際財務報導準則第16號	租賃	西元2019年1月1日
國際會計準則第12號(修正)	未實現損失遞延所得稅資產 之認列	西元2017年1月1日
國際財務報導準則第15號(修正)	闡釋辨認履約義務、主理人 與代理人之考量及授權， 暨新增過渡豁免規定	西元2018年1月1日
國際財務報導準則第2號(修正)	闡釋股份基礎給付交易之處 理	西元2018年1月1日

註：IASB 已於2015年12月17日將生效日2016年1月1日延後，且尚未決定新生效日，惟仍允許提前適用。

本集團經評估上述新準則或修正，除下列所述對本集團之合併財務報告將有攸關之潛在影響外，其餘新/修正/修訂準則對本集團尚無重大影響。

鉅祥企業股份有限公司及子公司合併財務報告附註(續)

(僅經核閱，未依一般公認審計準則查核)

(金額除另予註明外，均以新台幣仟元為單位)

(1) 國際財務報導準則第 9 號「金融工具」

IASB 發布國際財務報導準則第 9 號「金融工具」最終版本，將取代國際會計準則第 39 號「金融工具：認列與衡量」，其內容包括金融工具之分類與衡量，改採用預期信用損失模式認列金融資產之減損，及調整避險會計之適用條件，以反映企業實際風險管理活動。本集團尚在評估採用國際財務報導準則第 9 號對本集團合併財務報告之影響。

(2) 國際財務報導準則第 15 號「客戶合約之收入」

國際財務報導準則第 15 號「客戶合約之收入」將取代國際會計準則第 18 號「收入」、國際會計準則第 11 號「建造合約」及相關解釋。其核心原則為企業認列收入以描述對客戶所承諾之商品或勞務之移轉，該收入之金額反映該等商品或勞務換得之預期有權取得之對價，並適用下列步驟認列收入：

- A. 辨認客戶合約；
- B. 辨認合約中之履約義務；
- C. 決定交易價格；
- D. 將交易價格分攤至合約中之履約義務；
- E. 於(或隨)企業滿足履約義務時認列收入。

截至本合併財務報告發布日止，金管會已公布國際財務報導準則第 15 號於民國一〇七年一月一日起適用，適用時得選擇追溯適用或於初次適用日認列初次適用之累積影響數。本集團尚在評估採用國際財務報導準則第 15 號對本集團合併財務報告之影響。

(3) 國際會計準則第 7 號(修正)「揭露倡議」

國際會計準則第 7 號(修正)「揭露倡議」之主要修正，係要求企業應揭露有關因籌資活動所產生負債變動之資訊，包括來自現金流量之變動及非現金流量之變動。本集團尚在評估採用國際會計準則第 7 號之修正對本集團資訊揭露之影響。

(4) 國際財務報導準則第 16 號「租賃」

國際財務報導準則第 16 號「租賃」係訂定租賃之認列、衡量、表達及揭露之原則，並將取代國際會計準則第 17 號「租賃」及相關解釋。其係引進單一承租人會計模式，並規定承租人之所有租賃除短期租賃及低價值標的資產之租賃外應認列使用權資產及租賃負債；出租人會計則繼續將其租賃分類為營業租賃或融資租賃，僅增加相關揭露。

國際財務報導準則第 16 號生效時，得選擇追溯適用或於初次適用日認列初次適用之累積影響數。本集團尚在評估採用國際財務報導準則第 16 號對本集團合併財務報告之影響。

鉅祥企業股份有限公司及子公司合併財務報告附註(續)

(僅經核閱，未依一般公認審計準則查核)

(金額除另予註明外，均以新台幣仟元為單位)

四、重大會計政策之彙總說明

本合併財務報告之編製所採用之重大會計政策彙總說明如下，且除另有說明者外，該等會計政策一致適用於所有表達期間。

1. 財務報告編製及衡量基礎

(1) 遵循聲明

本合併財務報告係依照證券發行人財務報告編製準則(以下簡稱編製準則)及金管會認可之國際會計準則第 34 號「期中財務報導」編製。

(2) 衡量基礎

本合併財務報告除以公允價值衡量之金融工具外，係以歷史成本為基礎編製。歷史成本，對資產而言，係指為取得資產所支付之現金、約當現金或其他對價之公允價值；對負債而言，係指承擔義務時所收取之金額，或為清償負債而預期將支付之金額。

(3) 功能性及表達貨幣

本集團之每一個體均以其營運所處主要經濟環境之貨幣為其功能性貨幣。本合併財務報告係以本公司之功能性貨幣—新台幣表達。除另外註明外，所有以新台幣表達之財務資訊均以新台幣仟元為單位。

2. 合併財務報告編製範圍

當本公司暴露於來自對被投資者之參與之變動報酬或對該等變動報酬享有權利，且透過其對被投資者之權力有能力影響該等報酬時，則本公司控制被投資者。本公司並僅於具有下列三項控制要素時，本公司始控制被投資者：

- (1) 對被投資者之權力，亦即具有賦予其現時能力以主導被投資者攸關活動之既存權利；
- (2) 來自對被投資者之參與之變動報酬之暴險或權利，及
- (3) 使用其對被投資者之權力以影響本公司報酬金額之能力。

若有事實及情況顯示上述三項控制要素中之一項或多項發生變動時，本公司重評估是否控制被投資者。

鉅祥企業股份有限公司及子公司合併財務報告附註(續)

(僅經核閱，未依一般公認審計準則查核)

(金額除另予註明外，均以新台幣仟元為單位)

有關合併財務報告編製個體內之子公司及其變動情形如下：

投資公司名稱	子公司名稱	所在 地區	業務性質	所持股權百分比(%)		
				105.06.30	104.12.31	104.06.30
本公司	錦德投資(股)公司	台灣	一般投資	100.00	100.00	100.00
本公司	美國 GRAND STAR ENTERPRISES L.L.C.	美國	一般投資	100.00	100.00	100.00
本公司	美國G-SHANK, INC.	美國	沖壓零件模具、 治具之銷售及 控股公司	100.00	100.00	100.00
本公司	上海鉅祥精密模具有 限公司	中國 上海 (註 1)	精密連續沖模及 五金製品	85.00	85.00	85.00
本公司	鉅祥企業(馬)有限公 司	馬來 西亞	沖壓零件模具及 治具	92.33	92.33	92.33
本公司	鉅祥日本株式會社	日本 東京	國際貿易	58.89	58.89	58.89
本公司	鉅祥(泰)有限公司	泰國	精密連續沖模及 五金製品	85.00	85.00	85.00
美國 GRAND STAR ENTERPRISES L.L.C.	英屬開曼群島 GLOBAL STAR INTERNATIONA L Co., LTD.	英屬開 曼群島	一般投資	100.00	100.00	100.00
英屬開曼群島 GLOBAL STAR INTERNATIONAL Co., LTD.	宏錦(上海)電子有限 公司	中國 上海 (註 1)	精密連續沖模及 五金製品	80.19	80.19	80.19
英屬開曼群島 GLOBAL STAR INTERNATIONAL Co., LTD.	鉅隆模具(東莞)有限 公司	中國 東莞 (註 1)	精密連續沖模及 五金製品	51.00	51.00	51.00
英屬開曼群島 GLOBAL STAR INTERNATIONAL Co., LTD.	廈門鉅祥精密模具有 限公司	中國 廈門 (註 1)	精密連續沖模及 五金製品	79.60	79.60	79.60

(續下頁)

鉅祥企業股份有限公司及子公司合併財務報告附註(續)

(僅經核閱，未依一般公認審計準則查核)

(金額除另予註明外，均以新台幣仟元為單位)

(承上頁)

投資公司名稱	子公司名稱	所在 地區	業務性質	所持股權百分比(%)		
				105.06.30	104.12.31	104.06.30
英屬開曼群島 GLOBAL STAR INTERNATIONAL Co., LTD.	鉅祥精密模具(蘇州) 有限公司	中國 蘇州 (註 1)	刨床、銑床或模 機、精密連續 沖模及五金製 品	94.14	94.14	94.14
英屬開曼群島 GLOBAL STAR INTERNATIONAL Co., LTD.	青島鉅祥精密模具有 限公司	中國 青島 (註 1)	精密連續沖模及 五金製品	92.83	92.83	92.83
英屬開曼群島 GLOBAL STAR INTERNATIONAL Co., LTD.	上海鉅祥精密五金製 品有限公司	中國 上海 (註 1)	精密連續沖模及 五金製品	85.00	85.00	85.00
英屬開曼群島 GLOBAL STAR INTERNATIONAL Co., LTD.	天津鉅祥精密模具有 限公司	中國 天津 (註 1)	精密連續沖模及 五金製品	88.20	88.20	88.20
英屬開曼群島 GLOBAL STAR INTERNATIONAL Co., LTD.	深圳鉅祥精密模具有 限公司	中國 深圳 (註 1)	精密連續沖模及 五金製品	93.85	93.85	93.85
英屬開曼群島 GLOBAL STAR INTERNATIONAL Co., LTD.	OASIS WORLD Co., Ltd.	模里 西斯	一般投資及國際 貿易	100.00	100.00	100.00
英屬開曼群島 GLOBAL STAR INTERNATIONAL Co., LTD.	深圳鉅寶精密模具有 限公司	中國 深圳 (註 1)	精密連續沖模及 五金製品	91.43	91.43	91.43
美國 G-SHANK, INC.	G-SHANK DE MEXICO,S.A. DE C.V.	墨西哥	沖壓零件模具及 治具	100.00	100.00	100.00
上海鉅祥精密模具有 限公司	四川錦岳模具科技有 限公司	中國 四川 (註 1)	精密模具、金屬 表面處理、電 子零配件組 裝、切割、加 工、銷售金屬 材料	-	- (註 2)	100.00

(續下頁)

鉅祥企業股份有限公司及子公司合併財務報告附註(續)

(僅經核閱，未依一般公認審計準則查核)

(金額除另予註明外，均以新台幣仟元為單位)

(承上頁)

投資公司名稱	子公司名稱	所在 地區	業務性質	所持股權百分比(%)		
				105.06.30	104.12.31	104.06.30
鉅祥企業(馬)有限公司	PT INDONESIA G-SHANK PRECISION	印尼	沖壓零件模具及 治具	94.00	94.00	94.00
鉅祥企業(馬)有限公司	G-SHANK PRECISION(M) SDN. BHD	馬來 西亞	沖壓零件模具及 治具	-	100.00 (註 3)	100.00
上海鉅祥精密五金製品有限公司	湖北瀚哲電子科技有 限公司	中國 湖北 (註 1)	精密連續沖模及 五金製品、電 鍍加工	100.00	100.00	100.00
鉅隆模具(東莞)有限公司	東莞喬鉅貿易有限公 司	中國 東莞 (註 1)	塑料五金批發及 進出口業務	100.00	100.00	100.00

註 1：該等公司係設立於中國，該國屬外匯管制國家，資金移轉受當地法令之限制。截至民國一〇五年六月三十日暨一〇四年十二月三十一日及六月三十日止，該等公司受外匯管制之現金、銀行存款、無活絡市場之債務工具投資及其他金融資產-流動金額合計分別為 1,357,542 仟元、1,528,073 仟元及 1,571,975 仟元。

註 2：四川錦岳模具科技有限公司已於民國一〇四年五月二十日完成清算程序，故未列入民國一〇四年上半年度合併財務報告之編製個體，至於清算前之收益與費損則已編入民國一〇四年上半年度合併財務報告中。

註 3：鉅祥企業(馬)有限公司與 DATO' YEAP BEOW CHONG 簽訂出售 G-SHANK PRECISION (M) SDH. BHD 100% 股權之選擇權合約，於民國一〇四年十月因已達交割之條件，本集團依規定停止採用權益法評價，故未列入民國一〇四年度合併財務報告之編製個體，至於達選擇權交割條件前之收益與費損則已編入民國一〇四年度合併財務報告中。另已於民國一〇五年二月二十二日完成股權移轉相關程序。有關該被投資公司之相關說明，請參閱合併財務報告附註六.7。

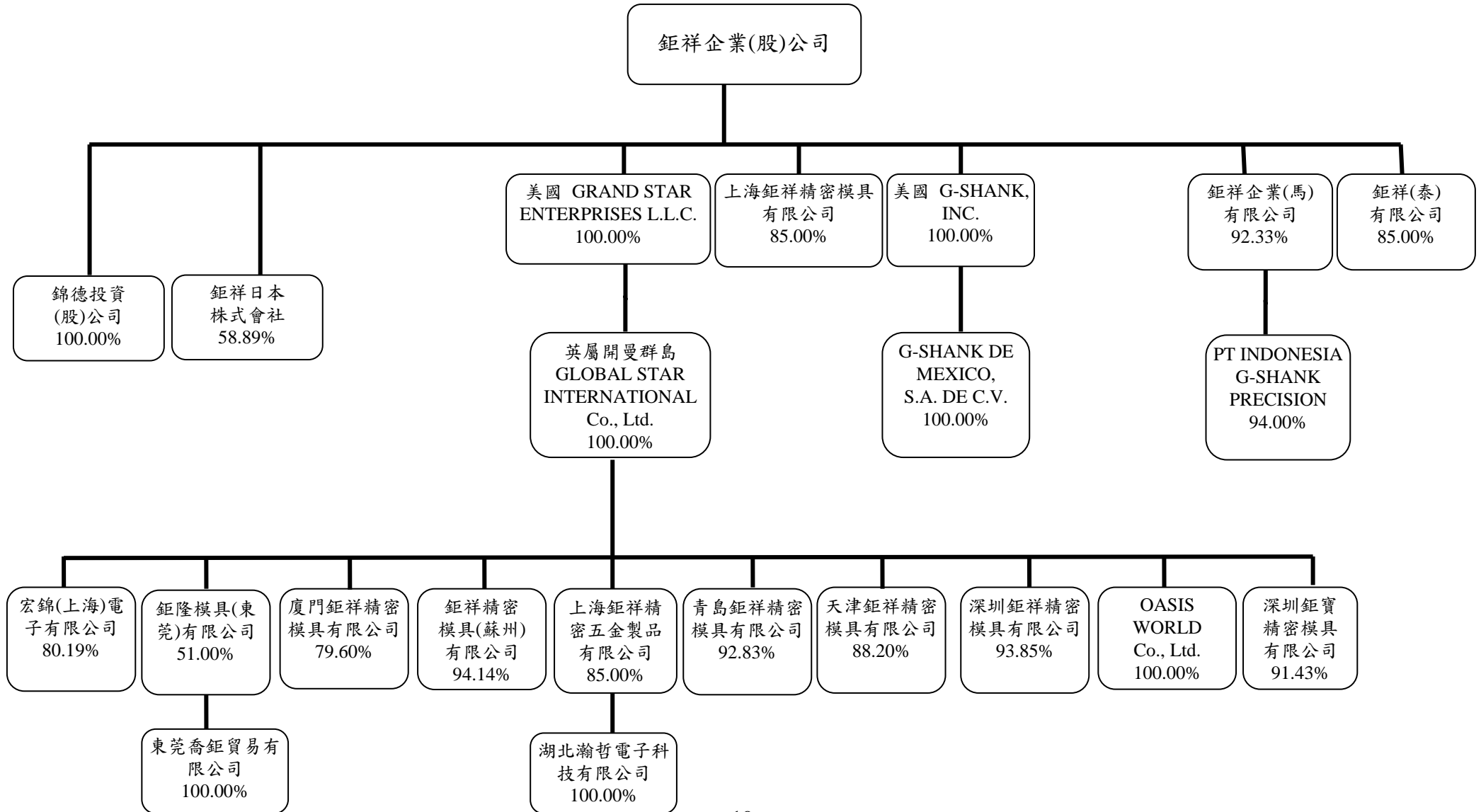
本公司之子公司均已依規定列入編製合併財務報告之合併個體中。除上海鉅祥精密模具有限公司民國一〇五及一〇四年上半年度財務報表經會計師核閱外，其餘子公司財務報表並未經會計師核閱，該等子公司於民國一〇五及一〇四年六月三十日之資產總額分別為 3,354,403 仟元及 3,366,933 仟元，負債總額分別為 565,986 仟元及 618,380 仟元；民國一〇五及一〇四年第二季及上半年度之綜合損益總額分別為 38,411 仟元、22,091 仟元、131,752 仟元及 32,080 仟元。

截至民國一〇五年六月三十日止，本公司與子公司之投資及持股比例如下列圖表：

鉅祥企業股份有限公司及子公司合併財務報告附註(續)

(僅經核閱，未依一般公認審計準則查核)

(金額除另予註明外，均以新台幣仟元為單位)



鉅祥企業股份有限公司及子公司合併財務報告附註(續)

(僅經核閱，未依一般公認審計準則查核)

(金額除另予註明外，均以新台幣仟元為單位)

3. 合併財務報告編製原則

(1) 合併財務報告係依國際財務報導準則第 10 號之規定編製，合併財務報告集團內個體間之交易有關之集團內資產與負債、權益、收益、費損及現金流量於編製合併財務報告時已全數銷除，並對類似情況下之相似交易及事項採用統一會計政策。合併財務報告包括取得控制日起至終止控制日止之子公司收益及費損。綜合損益歸屬於本公司業主及非控制權益，即使因而導致非控制權益發生虧損餘額。

(2) 本公司業主與非控制權益間之交易

A. 未導致喪失控制者

係作為權益交易處理，向非控制權益之購買，所支付任何對價之公允價值與相關應占所收購子公司淨資產帳面金額之差額認列為權益且歸屬於本公司業主。對非控制權益之處分損益亦認列於權益中。

B. 導致喪失控制者

對子公司所有權權益之變動，導致喪失控制者，於喪失控制日時，除列前子公司之資產、負債、非控制權益及所有與前子公司相關之其他權益組成部分，其與所收取對價之公允價值、前子公司分配股份予業主之權益交易之股份分配及任何保留投資之公允價值合計之差額認列為利益或損失。另對前子公司之任何保留投資係按喪失控制日之公允價值衡量，並視為原始認列金融資產之公允價值，或視為原始投資關聯企業或合資之成本。

4. 員工福利-退職後福利

(1) 本公司員工退休辦法適用於所有正式任用之員工，員工退休基金全數提存於勞工退休準備金監督委員會管理，並存入退休基金專戶，由於上述退休金係以退休準備金監督委員會名義存入，與本公司完全分離，故未列入上開合併財務報告中。國外子公司員工退休辦法係依當地法令規定辦理。

(2) 對於屬確定提撥計畫之退職後福利計畫，本公司每月負擔之員工退休金提撥率，不得低於員工每月薪資百分之六，所提撥之金額認列為當期費用；國外子公司則依當地特定比例提撥並認列為當期費用。

(3) 對於屬確定福利計畫之退職後福利計畫，依據預計單位福利法於年度報導日按精算報告提列，再衡量數於發生時，列入其他綜合損益項下，並立即認列於保留盈餘；期中期間之退休金成本則採用前一年度結束日依精算決定之退休金成本率，以年初至當期期末為基礎計算，並針對該結束日後之重大市場波動，及重大縮減、清償或其他重大一次性事項加以調整並予以揭露。

鉅祥企業股份有限公司及子公司合併財務報告附註(續)

(僅經核閱，未依一般公認審計準則查核)

(金額除另予註明外，均以新台幣仟元為單位)

5. 所得稅

- (1) 所得稅費用包括當期及遞延所得稅。除與企業合併、直接認列於權益或其他綜合損益之項目相關者外，當期所得稅及遞延所得稅費用係認列於損益。
- (2) 當期所得稅費用係按報導日已立法或已實質性立法之稅率，對當年度課稅所得或損失計算之預計應付所得稅或應收退稅款，及任何對以前年度應付或應退所得稅之調整。
- (3) 遞延所得稅費用係就資產及負債之課稅基礎與其財務報導目的之帳面金額間之暫時性差異予以計算認列。
- (4) 遞延所得稅資產及負債係以暫時性差異預期迴轉時適用之稅率衡量，並根據報導日已立法或已實質性立法之稅率為基礎。遞延所得稅資產及負債僅於當期所得稅資產及負債之抵銷具有法定執行權，且其屬同一納稅主體並由相同稅捐機關課徵時為限；或是屬不同納稅主體，惟其意圖以淨額結清當期所得稅負債及資產，或其所得稅負債及資產將同時實現者，方可予以互抵。
- (5) 對於未使用之課稅損失、所得稅抵減以及可減除之暫時性差異，在很有可能未來課稅所得可供使用之範圍內，認列為遞延所得稅資產，並於每一報導日加以評估，就相關所得稅利益非屬很有可能實現之範圍內予以調減。
- (6) 本集團屬國內公司者，當年度未分配盈餘加徵百分之十營利事業所得稅部分，於次年度經股東會通過盈餘分配案後，始就實際盈餘之分配情形，認列未分配盈餘之所得稅費用。
- (7) 期中報導期間之所得稅費用，係以管理階層對於全年度預計有效稅率之最佳估計衡量，亦即將估計之年度平均有效稅率應用至期中報導期間之稅前淨利。

6. 其他重大會計政策

本合併財務報告之編製所採用之其他重大會計政策，與民國一〇四年度合併財務報告附註四相同，請參閱本集團民國一〇四年度之合併財務報告。

五、重大會計判斷、估計及假設不確定性之主要來源

本集團在編製合併財務報告時，管理階層必須作出判斷、估計及假設，其將影響收益、費損、資產及負債報導金額。該等重大假設與估計之不確定性具有導致資產及負債帳面金額於未來重大調整之風險，即實際結果可能與估計存有差異。

本集團管理階層於編製民國一〇五及一〇四年上半年度合併財務報告時所作之重大判斷，及對有關未來所作之假設及估計不確定性之主要來源資訊，與民國一〇四年度合併財務報告附註五相同，請參閱本集團民國一〇四年度之合併財務報告。

鉅祥企業股份有限公司及子公司合併財務報告附註(續)

(僅經核閱，未依一般公認審計準則查核)

(金額除另予註明外，均以新台幣仟元為單位)

六、重要會計項目之說明

1. 現金及約當現金

	105.06.30	104.12.31	104.06.30
現金及零用金	\$8,001	\$7,647	\$7,200
支票及活期存款	811,584	1,026,582	800,761
定期存款	593,206	361,350	537,515
合 計	\$1,412,791	\$1,395,579	\$1,345,476

(1) 上述定期存款均係自取得日起三個月內到期、可隨時轉換成定額現金且價值變動風險甚小之定期存款。

(2) 上述銀行存款未有提供擔保或質押之情事。

(3) 合併現金流量表列示之現金及約當現金：

	105.06.30	104.12.31	104.06.30
合併資產負債表列示之現金及約當現金	\$1,412,791	\$1,395,579	\$1,345,476
包含於待出售非流動資產之現金及約當現金	-	6,050	-
合 計	\$1,412,791	\$1,401,629	\$1,345,476

2. 透過損益按公允價值衡量之金融資產及負債-流動

	105.06.30	104.12.31	104.06.30
<u>持有供交易之金融資產</u>			
取得成本：			
基 金	\$-	\$113,548	\$56,200
股 票	38,322	40,479	13,676
債 券	-	27,489	50,100
遠期外匯合約	-	-	-
小 計	38,322	181,516	119,976
持有供交易之金融資產評價調整：			
基 金	-	47	205
股 票	(2,994)	(2,123)	(1,617)
債 券	-	(113)	(538)
遠期外匯合約	-	872	-
小 計	(2,994)	(1,317)	(1,950)
持有供交易之金融資產合計	\$35,328	\$180,199	\$118,026

鉅祥企業股份有限公司及子公司合併財務報告附註(續)

(僅經核閱，未依一般公認審計準則查核)

(金額除另予註明外，均以新台幣仟元為單位)

	105.06.30	104.12.31	104.06.30
持有供交易之金融負債			
遠期外匯合約	\$-	\$-	\$-
持有供交易之金融負債評價調整	-	-	80
持有供交易之金融負債合計	\$-	\$-	\$80

(1) 本公司於民國一〇五及一〇四年上半年度與金融機構簽訂之遠期外匯合約，主要目的係以規避外幣債權債務匯率變動所為之財務避險操作，惟因不符合避險有效性之條件，故不適用避險會計。

(2) 截至民國一〇五年六月三十日暨一〇四年十二月三十一日及六月三十日止，尚未到期之遠期外匯合約列示如下：

金融商品	類型	合約到期月份	合約金額(仟元)
<u>105.06.30</u> ：無。			
<u>104.12.31</u>			
遠期外匯合約	買日幣/賣新台幣	105年1月	JPY32,000
遠期外匯合約	買美金/賣人民幣	105年3月	USD867/RMB5,640
<u>104.06.30</u>			
遠期外匯合約	賣日幣/買新台幣	104年7-8月	JPY14,000

(3) 民國一〇五及一〇四年第二季及上半年度因從事遠期外匯合約而產生之淨(損)益分別為0元、(171)仟元、3,739仟元及(171)仟元。

(4) 本集團於民國一〇五及一〇四年第二季及上半年度因認列前述金融資產而產生之評價損失分別為1,020仟元、765仟元、1,677仟元及1,064仟元，及因認列前述金融負債而產生之評價損失分別為0元、80仟元、0元及80仟元，並均帳列營業外收入及支出-其他利益及損失項下。

(5) 上述透過損益按公允價值衡量之金融資產未有提供擔保或質押之情事。

3. 備供出售金融資產-流動

	105.06.30	104.12.31	104.06.30
BBL-BFIXED	\$4,227	\$6,617	\$52
SCB FP	48,395	-	-
SCB Saving Fixed Income open-ended fund	3,677	-	4,647
SCB Fix Fund	-	9,223	-
小計	56,299	15,840	4,699
備供出售金融資產評價調整	174	18	3
合計	\$56,473	\$15,858	\$4,702

鉅祥企業股份有限公司及子公司合併財務報告附註(續)

(僅經核閱，未依一般公認審計準則查核)

(金額除另予註明外，均以新台幣仟元為單位)

(1) 民國一〇五及一〇四年第二季及上半年度備供出售金融資產所產生未實現評價淨(損)益分別為(52)仟元、69仟元、274仟元及134仟元，列於合併綜合損益表之其他綜合損益項下；其他權益轉列當期利益之金額分別為1仟元、106仟元、117仟元及132仟元，並帳列營業外收入及支出-其他利益及損失項下。

(2) 上述備供出售金融資產未有提供擔保或質押之情事。

4. 應收票據淨額

	105.06.30	104.12.31	104.06.30
應收票據	\$30,993	\$25,923	\$29,164
減：備抵呆帳	-	-	-
淨 額	\$30,993	\$25,923	\$29,164

5. 應收帳款淨額

	105.06.30	104.12.31	104.06.30
應收帳款	\$1,104,171	\$1,069,650	\$1,083,577
減：備抵呆帳	(554)	(857)	(7,545)
淨 額	\$1,103,617	\$1,068,793	\$1,076,032

(1) 本集團備抵呆帳增減變動情形如下：

	個別評估 之減損損失	組合基礎評估 之減損損失	合 計
105.01.01 餘額	\$-	\$857	\$857
應收帳款減損之備抵帳戶提列	-	-	-
應收帳款減損之備抵帳戶迴轉	-	(322)	(322)
兌換差額	-	19	19
105.06.30 餘額	\$-	\$554	\$554
104.01.01 餘額	\$-	\$8,383	\$8,383
應收帳款減損之備抵帳戶提列	-	-	-
應收帳款減損之備抵帳戶迴轉	-	(821)	(821)
兌換差額	-	(17)	(17)
104.06.30 餘額	\$-	\$7,545	\$7,545

(2) 有關本集團應收帳款信用風險資訊之揭露，請參閱合併財務報告附註十二.2(3)B。

鉅祥企業股份有限公司及子公司合併財務報告附註(續)

(僅經核閱，未依一般公認審計準則查核)

(金額除另予註明外，均以新台幣仟元為單位)

6. 存貨淨額

105.06.30			
	成 本	備抵存貨跌價損失	帳面金額
原 料	\$247,570	\$21,030	\$226,540
物 料	25,924	196	25,728
在 製 品	183,458	16,168	167,290
製 成 品	234,505	27,149	207,356
買賣商品	21,902	1,673	20,229
合 計	\$713,359	\$66,216	\$647,143

104.12.31			
	成 本	備抵存貨跌價損失	帳面金額
原 料	\$244,134	\$23,977	\$220,157
物 料	26,357	212	26,145
在 製 品	171,474	18,877	152,597
製 成 品	258,364	26,947	231,417
買賣商品	19,018	2,248	16,770
合 計	\$719,347	\$72,261	\$647,086

104.06.30			
	成 本	備抵存貨跌價損失	帳面金額
原 料	\$290,765	\$29,879	\$260,886
物 料	28,138	139	27,999
在 製 品	162,291	14,373	147,918
製 成 品	248,000	30,144	217,856
買賣商品	16,702	1,539	15,163
合 計	\$745,896	\$76,074	\$669,822

(1) 與存貨相關之銷貨成本明細如下：

	105.04.01	104.04.01	105.01.01	104.01.01
	-105.06.30	-104.06.30	-105.06.30	-104.06.30
存貨轉列銷貨成本	\$869,756	\$875,143	\$1,630,616	\$1,703,495
存貨淨變現價值回升	(8,812)	(7,019)	(5,344)	(7,058)
存貨盤損(盈)	341	(292)	478	(1,292)
營業成本合計	\$861,285	\$867,832	\$1,625,750	\$1,695,145

鉅祥企業股份有限公司及子公司合併財務報告附註(續)

(僅經核閱，未依一般公認審計準則查核)

(金額除另予註明外，均以新台幣仟元為單位)

- (2) 民國一〇五及一〇四年第二季及上半年度因期初已提列備抵跌價損失之部分原料價格回升或使用，或在製品完工轉製成品並已出售或製成品已出售，導致存貨淨變現價值低於成本之因素消失，致認列存貨淨變現價值回升，因而分別減少銷貨成本 8,812 仟元、7,019 仟元、5,344 仟元及 7,058 仟元。
- (3) 上述存貨未有提供擔保或質押之情事。

7. 待出售非流動資產

- (1) 本集團-鉅祥企業(馬)有限公司與 DATO' YEAP BEOW CHONG(以下簡稱 DATO' YEAP)簽訂出售 G-SHANK PRECISION (M) SDH. BHD 100% 股權之選擇權合約，於民國一〇四年十月因已達交割之條件，本集團依規定停止採用權益法評價，並將相關之資產及負債轉列為待出售處分群組。嗣於民國一〇五年二月二十二日已完成股權移轉相關程序，並將 G-SHANK PRECISION (M) SDH. BHD 相關資產及負債予以除列。有關前述待出售處分群組於民國一〇四年十二月三十一日之組成明細如下：

	104.12.31
現金及約當現金	\$6,050
不動產、廠房及設備	20,713
長期預付租金	14,302
存出保證金	15
其他	7
合計	\$41,087

- (2) 有關 G-SHANK PRECISION (M) SDH. BHD 除列之相關資訊如下：

A. 除列之資產及負債主要金額如下：

現金及約當現金	\$6,050
不動產、廠房及設備	20,713
長期預付租金	14,302
存出保證金	15
其他	7
合計	\$41,087

B. 交易收取之對價及認列之損益如下：

交易收取之對價	\$54,788
減：除列子公司之權益	(41,087)
兌換差額	(2,253)
處分利益	\$11,448

處分利益帳列於民國一〇五年上半年度營業外收入及支出-其他利益及損失項下。

鉅祥企業股份有限公司及子公司合併財務報告附註(續)

(僅經核閱，未依一般公認審計準則查核)

(金額除另予註明外，均以新台幣仟元為單位)

C.除列子公司之現金流量分析：

所收取之現金	\$54,788
減：除列子公司之淨現金	(6,050)
已收取之保證金(帳列存入 保證金項下)	(39,175)
除列之淨現金流量	<u>\$9,563</u>

8.其他金融資產-流動

	105.06.30	104.12.31	104.06.30
定期存款	\$1,509,540	\$1,325,467	\$1,319,674
受限制資產-銀行存款	14,504	20,564	25,038
合計	<u>\$1,524,044</u>	<u>\$1,346,031</u>	<u>\$1,344,712</u>

(1) 上述定期存款均係指自取得日起超過三個月以上到期之定期存款。

(2) 有關其他金融資產-流動提供擔保或質押情形，請參閱合併財務報告附註八。

9.以成本衡量之金融資產-非流動

	105.06.30	104.12.31	104.06.30
備供出售金融資產			
未上市(櫃)公司股票			
日益茂工業(股)公司	\$27,006	\$27,006	\$27,006

(1) 上述本公司所持有無活絡市場公開報價之未上市(櫃)公司股票投資，其公允價值合理衡量區間係重大，且無法合理評估各種估計數之機率，因此其公允價值無法可靠衡量，而分類為以成本衡量之金融資產。

(2) 上述以成本衡量之金融資產未有提供擔保或質押之情事。

10.無活絡市場之債務工具投資-流動

	105.06.30	104.12.31	104.06.30
定期存款證	\$53,619	\$15,420	\$25,050
減：一年內到期之無活絡市場 之債務工具投資	(38,696)	-	(25,050)
一年後到期之無活絡市場之債 務工具投資	<u>\$14,923</u>	<u>\$15,420</u>	<u>\$-</u>

鉅祥企業股份有限公司及子公司合併財務報告附註(續)

(僅經核閱，未依一般公認審計準則查核)

(金額除另予註明外，均以新台幣仟元為單位)

- (1) 本集團-鉅隆模具(東莞)有限公司於民國一〇一年九月十七日購入匯豐銀行香港分行於民國一〇一年四月三十日發行定期存款證，金額為人民幣 3,046 仟元。發行期間自民國一〇一年四月三十日至民國一〇四年四月三十日止，到期按面額贖回，票息 2.875%，每半年付息一次，已於民國一〇四年五月四日贖回。另於民國一〇三年七月三日購入匯豐銀行香港分行於民國一〇三年六月三十日發行定期存款證，金額為美金 1,004 仟元。發行期間為一〇三年六月三十日至一〇四年六月三十日止，到期按面額贖回，票息 1.5%，到期一次付息，已於民國一〇四年六月三十日贖回。另於民國一〇四年九月十五日購入匯豐銀行香港分行發行定期存款證，金額為美金 500 仟元，發行期間為民國一〇四年六月三十日至民國一〇七年六月三十日，到期按面值贖回，票息 1.588%，到期付息。另於民國一〇四年九月二十三日購入中國建設銀行廣東省分行發行乾元-日積利(按日)開放式資產組合型人民幣理財產品，金額為人民幣 4,000 仟元。發行期間永久，且依照每筆投資本金、參與理財之天數及對應之實際年收益率計算收益，並已於民國一〇四年十月十六日贖回。
- (2) 本集團-深圳鉅寶精密模具有限公司於民國一〇三年十二月五日購入中國銀行深圳公明支行發行定期存款證，金額為人民幣 5,000 仟元。發行期間為民國一〇三年十二月五日至民國一〇四年三月六日，到期按面值贖回，票息 3.44%，到期付息，已於民國一〇四年三月六日贖回。另於民國一〇四年三月五日購入中國銀行深圳公明支行發行定期存款證，金額為人民幣 5,000 仟元。發行期間為民國一〇四年三月五日至民國一〇四年六月五日，到期按面值贖回，票息 4.04%，到期付息，已於民國一〇四年六月五日贖回。另於民國一〇四年六月二十六日購入中國銀行深圳公明支行發行定期存款證，金額為人民幣 5,000 仟元。發行期間為民國一〇四年六月二十六日至民國一〇四年九月三十日，到期按面值贖回，票息 3.80%，到期付息，已於民國一〇四年九月三十日贖回。另於民國一〇四年九月三十日購入中國銀行深圳公明支行發行定期存款證，金額為人民幣 5,000 仟元。發行期間為民國一〇四年九月三十日至民國一〇四年十二月三十一日，到期按面值贖回，票息 3%，到期付息，已於民國一〇四年十二月三十一日贖回。另於民國一〇五年一月八日購入中國銀行深圳公明支行發行定期存款證，金額為人民幣 10,000 仟元。發行期間為民國一〇五年一月八日至民國一〇五年四月十一日，到期按面值贖回，票息 2.93%，到期付息，已於民國一〇五年四月十一日贖回。另於民國一〇五年四月十一日購入中國銀行深圳公明支行發行定期存款證，金額為人民幣 10,000 仟元。發行期間為民國一〇五年四月十一日至民國一〇五年四月二十二日，到期按面值贖回，票息 2.26%，到期付息，已於民國一〇五年四月二十二日贖回。另於民國一〇五年四月二十二日購入中國銀行深圳公明支行發行定期存款證，金額為人民幣 8,000 仟元。發行期間為民國一〇五年四月二十二日至民國一〇五年十月二十日，到期按面值贖回，票息 2.75%，到期付息。

鉅祥企業股份有限公司及子公司合併財務報告附註(續)

(僅經核閱，未依一般公認審計準則查核)

(金額除另予註明外，均以新台幣仟元為單位)

11.採用權益法之投資

(1) 本集團採用權益法之投資均屬個別不重大之關聯企業，其帳面金額及所持權益比例列示如下：

關聯企業名稱	105.06.30		104.12.31		104.06.30	
	所持權益 金額	比例(%)	所持權益 金額	比例(%)	所持權益 金額	比例(%)
旭軟電子科技(股) 公司	\$200,167	15.10	\$202,389	15.10	\$206,066	14.24
長宏伸五金製品有 限公司	5,014	20.00	5,577	20.00	5,886	20.00
合 計	<u>\$205,181</u>		<u>\$207,966</u>		<u>\$211,952</u>	

(2) 本集團對個別不重大之關聯企業所享有份額之彙總金額如下：

	105.04.01	104.04.01	105.01.01	104.01.01
	<u>-105.06.30</u>	<u>-104.06.30</u>	<u>-105.06.30</u>	<u>-104.06.30</u>
繼續營業單位本期淨利	\$(1,190)	\$1,299	\$(2,942)	\$3,927
本期其他綜合損益(稅後淨額)	(255)	(609)	(42)	(662)
本期綜合損益總額	<u>\$(1,445)</u>	<u>\$690</u>	<u>\$(2,984)</u>	<u>\$3,265</u>

(3) 本集團採用權益法之投資增減變動情形如下：

	105.01.01-105.06.30	104.01.01-104.06.30
期初餘額	\$207,966	\$207,849
本期減少投資	-	(3)
本期享有(損)益之份額	(2,942)	3,927
採用權益法認列之關聯企業之 變動數	199	842
處分採用權益法之投資	-	(1)
國外營運機構財務報表換算之 兌換差額變動所享有之份額	(168)	(130)
備供出售金融資產未實現評價 (損)益變動所享有之份額	126	(532)
期末餘額	<u>\$205,181</u>	<u>\$211,952</u>

(4) 上述採用權益法之投資未有提供擔保或質押之情事。

鉅祥企業股份有限公司及子公司合併財務報告附註(續)

(僅經核閱，未依一般公認審計準則查核)

(金額除另予註明外，均以新台幣仟元為單位)

12. 不動產、廠房及設備

(1) 本集團不動產、廠房及設備增減變動情形如下：

	土 地	房屋建築	機器設備	運輸設備	辦公設備	其他設備	未完工程及 待驗設備	合 計
<u>105.01.01-105.06.30</u>								
原始成本：								
期初餘額	\$125,114	\$1,100,688	\$2,089,874	\$80,867	\$89,673	\$160,243	\$45	\$3,646,504
本期增添	-	-	27,983	2,402	2,001	4,855	63	37,304
本期處分	-	-	(1,322)	(405)	(824)	(555)	-	(3,106)
其他-重分類	-	-	45	-	-	-	(45)	-
兌換差額	239	(19,494)	(39,441)	(882)	(1,544)	(3,100)	(2)	(64,224)
期末餘額	<u>125,353</u>	<u>1,081,194</u>	<u>2,077,139</u>	<u>81,982</u>	<u>89,306</u>	<u>161,443</u>	<u>61</u>	<u>3,616,478</u>
累計折舊：								
期初餘額	-	422,184	1,462,085	49,894	61,663	119,346	-	2,115,172
本期折舊	-	24,911	53,687	4,518	3,631	6,477	-	93,224
本期處分	-	-	(1,238)	(364)	(812)	(502)	-	(2,916)
兌換差額	-	(7,714)	(25,407)	(565)	(1,054)	(2,442)	-	(37,182)
期末餘額	<u>-</u>	<u>439,381</u>	<u>1,489,127</u>	<u>53,483</u>	<u>63,428</u>	<u>122,879</u>	<u>-</u>	<u>2,168,298</u>
期末帳面金額	<u>\$125,353</u>	<u>\$641,813</u>	<u>\$588,012</u>	<u>\$28,499</u>	<u>\$25,878</u>	<u>\$38,564</u>	<u>\$61</u>	<u>\$1,448,180</u>
<u>104.01.01-104.06.30</u>								
原始成本：								
期初餘額	\$125,104	\$1,143,556	\$2,127,569	\$88,361	\$86,110	\$157,185	\$586	\$3,728,471
本期增添	1,680	3,250	17,109	3,900	5,765	2,268	13,545	47,517
本期處分	-	-	(12,219)	(9,338)	(2,399)	(291)	-	(24,247)
其他-重分類	-	-	609	-	-	27	(636)	-
兌換差額	(1,594)	(29,541)	(54,166)	(2,279)	(2,803)	(2,962)	(30)	(93,375)
期末餘額	<u>125,190</u>	<u>1,117,265</u>	<u>2,078,902</u>	<u>80,644</u>	<u>86,673</u>	<u>156,227</u>	<u>13,465</u>	<u>3,658,366</u>
累計折舊：								
期初餘額	-	392,529	1,440,350	50,847	59,196	108,775	-	2,051,697
本期折舊	-	24,604	59,244	4,893	3,806	7,473	-	100,020
本期處分	-	-	(9,195)	(7,660)	(1,714)	(272)	-	(18,841)
兌換差額	-	(9,040)	(50,902)	(1,402)	(2,109)	(2,057)	-	(65,510)
期末餘額	<u>-</u>	<u>408,093</u>	<u>1,439,497</u>	<u>46,678</u>	<u>59,179</u>	<u>113,919</u>	<u>-</u>	<u>2,067,366</u>
期末帳面金額	<u>\$125,190</u>	<u>\$709,172</u>	<u>\$639,405</u>	<u>\$33,966</u>	<u>\$27,494</u>	<u>\$42,308</u>	<u>\$13,465</u>	<u>\$1,591,000</u>

鉅祥企業股份有限公司及子公司合併財務報告附註(續)

(僅經核閱，未依一般公認審計準則查核)

(金額除另予註明外，均以新台幣仟元為單位)

- (2) 本集團建築物之重大組成部分主要有廠房主建物、車間及廠房裝潢等，並分別按其耐用年限 20-50 年及 5-20 年予以計提折舊。
- (3) 本集團於民國一〇五及一〇四年上半年度均無因取得不動產、廠房及設備而將借款成本資本化之情事。
- (4) 本集團民國一〇五及一〇四年上半年度均無不動產、廠房及設備減損之情形。
- (5) 上述不動產、廠房及設備未有提供擔保或質押之情事。

- (6) 合併現金流量表列示之取得不動產、廠房及設備價款：

	<u>105.01.01-105.06.30</u>	<u>104.01.01-104.06.30</u>
合併財務報告附註六.12(1)列示之		
不動產、廠房及設備本期增添	\$37,304	\$47,517
加：期初應付設備款	32,119	3,377
減：期末應付設備款	<u>(7,332)</u>	<u>(1,388)</u>
取得不動產、廠房及設備現金流出	<u><u>\$62,091</u></u>	<u><u>\$49,506</u></u>

- (7) 本集團出租資產明細如下：

	<u>105.06.30</u>	<u>104.12.31</u>	<u>104.06.30</u>
房屋及建築	\$4,531	\$4,637	\$4,645
減：累計折舊	<u>(2,285)</u>	<u>(2,243)</u>	<u>(2,154)</u>
出租資產淨額	<u><u>\$2,246</u></u>	<u><u>\$2,394</u></u>	<u><u>\$2,491</u></u>

- A. 本公司廠房之部分房屋樓層出租予百岳精密有限公司(以下簡稱百岳精密)，租賃期間為民國一〇三年十月一日至民國一〇四年九月三十日，嗣於民國一〇四年九月三十日雙方進行續約，租賃期間為民國一〇四年十月一日至民國一〇五年九月三十日。
- B. 本集團-上海鉅祥精密模具有限公司將廠房之部分房屋樓層出租予長宏伸五金製品有限公司(以下簡稱長宏伸五金)，租賃期間為民國一〇三年三月一日至民國一〇八年二月二十八日。
- C. 本集團將自有廠房之部分樓層出租予百岳精密及長宏伸五金使用，由於無法單獨出售，且該自有廠房主要仍係用於商品生產或勞務提供，及供管理目的所持有，因此該自有廠房未分類至投資性不動產項下。

鉅祥企業股份有限公司及子公司合併財務報告附註(續)

(僅經核閱，未依一般公認審計準則查核)

(金額除另予註明外，均以新台幣仟元為單位)

13. 無形資產

(1) 本集團無形資產-電腦軟體增減變動情形如下：

	105.01.01-105.06.30	104.01.01-104.06.30
原始成本：		
期初餘額	\$1,755	\$2,131
本期增添	-	290
本期減少-到期除列	-	(412)
兌換差額	(7)	(30)
期末餘額	1,748	1,979
累計折舊：		
期初餘額	(1,269)	(1,681)
本期攤銷	(131)	(265)
本期減少-到期除列	-	412
兌換差額	8	25
期末餘額	(1,392)	(1,509)
期末帳面金額	\$356	\$470

(2) 本集團民國一〇五及一〇四年上半年度均無無形資產減損之情形。

14. 長期預付租金

	105.06.30	104.12.31	104.06.30
土地使用權	\$78,245	\$80,108	\$98,213

(1) 民國一〇五及一〇四年第二季及上半年度土地使用權之租金費用分別為 448 仟元、554 仟元、1,096 仟元及 1,118 仟元。

(2) 有關民國一〇四年度長期預付租金轉列待出售非流動資產 14,302 仟元，請參閱合併財務報告附註六.7(1)項下說明。

15. 短期借款

	105.06.30	104.12.31	104.06.30
信用借款	\$225,890	\$229,670	\$217,490

(1) 本集團短期借款之借款利率資訊如下：

借款性質	105.06.30	104.12.31	104.06.30
信用借款	1.00 %	1.00%	1.21%

(2) 本集團未對上列短期借款提供擔保品。

鉅祥企業股份有限公司及子公司合併財務報告附註(續)

(僅經核閱，未依一般公認審計準則查核)

(金額除另予註明外，均以新台幣仟元為單位)

16. 退職後福利

(1) 確定福利計畫

A. 本公司以員工服務年資及退休前預期工資為基礎，訂有員工退休辦法，並依「勞動基準法」之規定，按每月給付薪資總額一定比率提撥退休準備金，撥交由勞工退休準備金監督委員會專戶儲存及支用。由於此項退休準備金與本公司完全分離，故未包含於合併財務報告中。截至民國一〇五年六月三十日暨一〇四年十二月三十一日及六月三十日止，本公司專戶儲存臺灣銀行之退休準備金餘額分別為 97,217 仟元、103,993 仟元及 105,697 仟元。

B. 本公司民國一〇四年十二月三十一日之確定福利計畫相關資訊，請參閱民國一〇四年度合併財務報告附註六.16(1)。

C. 認列為損益之退休金費用金額如下：

	105.04.01	104.04.01	105.01.01	104.01.01
	-105.06.30	-104.06.30	-105.06.30	-104.06.30
營業成本	\$989	\$1,009	\$2,007	\$2,031
推銷費用	209	217	414	438
管理費用	(1,180)	602	239	1,194
研究發展費用	125	152	254	303
合計	\$143	\$1,980	\$2,914	\$3,966

(2) 確定提撥計畫

A. 本公司於民國九十四年七月「勞工退休金條例」施行後，採確定提撥計畫。實施後員工得選擇適用「勞動基準法」有關之退休金規定，或適用該條例之退休金制度並保留適用該條例前之工作年資。對適用該條例之員工，本公司每月負擔之員工退休金提撥率，不得低於員工每月薪資之百分之六，並將按月提繳之退休金，儲存於勞工保險局設立之勞工退休金個人專戶。本公司於按月提繳退休金後，不負有支付額外提撥金之法定及推定義務。

B. 本集團於中國大陸、馬來西亞、印尼、泰國、美國、墨西哥及日本境內之子公司依所在地政府法令規定，依員工薪資總額之一定比例提撥養老保險金，繳付予政府有關部門，專戶儲蓄於各員工獨立帳戶。

鉅祥企業股份有限公司及子公司合併財務報告附註(續)

(僅經核閱，未依一般公認審計準則查核)

(金額除另予註明外，均以新台幣仟元為單位)

C.本集團因採確定提撥計畫而認列之退休金費用金額如下：

	105.04.01	104.04.01	105.01.01	104.01.01
	-105.06.30	-104.06.30	-105.06.30	-104.06.30
營業成本	\$2,627	\$2,696	\$5,057	\$5,092
推銷費用	687	620	1,286	1,171
管理費用	4,589	883	5,929	1,134
研究發展費用	193	262	389	468
合 計	\$8,096	\$4,461	\$12,661	\$7,865

17.股本

	額定股本	已發行普通股，每股面額 10 元	
	(仟股)	股數(仟股)	股本
104.01.01 餘額	350,000	180,052	\$1,800,523
104.06.30 餘額	350,000	180,052	\$1,800,523
105.01.01 餘額	350,000	180,052	\$1,800,523
員工認股權執行		2,184	21,840
105.06.30 餘額	350,000	182,236	\$1,822,363

- (1) 截至民國一〇五年六月三十日暨一〇四年十二月三十一日及六月三十日止，本公司額定股本均含保留供發行員工認股權憑證之股份 20,000 仟股。
- (2) 本公司所發行之普通股，其相關權利、優先權及限制如下：
 - A.各股東每股有一表決權。
 - B.股息及紅利之分派，以各股東持有股份之比例為準。
 - C.清償債務後，賸餘之財產按各股東股份比例分派。
- (3) 於民國一〇一年六月二十二日經本公司股東常會決議提高額定股本總額為 3,500,000 仟元，惟僅修正章程提高額定股本，需俟增資併案辦理，致未完成變更登記手續。
- (4) 截至民國一〇五年六月三十日暨一〇四年十二月三十一及六月三十日止，本公司因發行員工認股權憑證累積行使認購股數分別為 2,184 仟股、0 股及 0 股，並已完成變更登記程序。另有關發行員工認股權憑證之相關資訊，請參閱合併財務報告附註六.24。

鉅祥企業股份有限公司及子公司合併財務報告附註(續)

(僅經核閱，未依一般公認審計準則查核)

(金額除另予註明外，均以新台幣仟元為單位)

18. 資本公積

	105.06.30	104.12.31	104.06.30
普通股股票溢價	\$301,211	\$330,001	\$330,001
庫藏股票交易	63,306	63,306	63,306
採用權益法認列子公司及關聯企業 股權淨值之變動數	29,687	29,488	29,115
員工認股權	15,672	19,320	16,178
已失效員工認股權	35,645	35,645	35,460
合 計	<u>\$455,521</u>	<u>\$477,760</u>	<u>\$474,060</u>

(1) 本公司依公司法之規定，資本公積除用於彌補公司虧損外，不得使用，惟公司無虧損者，得將超過票面金額發行股票所得之溢額及受領贈與之所得之全部或一部，按股東原有股份之比例發給新股或現金。另公司非於盈餘公積彌補資本虧損仍有不足時，不得以資本公積補充之。

(2) 本公司於民國一〇五年六月十六日經股東常會決議以資本公積發給股東現金 54,671 仟元(每股現金 0.3 元)。

19. 法定盈餘公積

本公司依公司法之規定，就稅後淨利提撥百分之十為法定盈餘公積，並應繼續提撥至其總額達股本總額時為止，法定盈餘公積得用以彌補公司虧損，且公司無虧損者，得以法定盈餘公積超過實收資本額百分之二十五之部分，按股東原有股份之比例發給新股或現金。

20. 特別盈餘公積

依金管會金管證發字第 1010012865 號令規定，為維持公司財務結構之健全及穩定，其相關規範如下：

(1) 於首次採用國際財務報導準則時，應就帳列股東權益項下之未實現重估增值及累積換算調整數(利益)，因選擇適用國際財務報導準則第 1 號豁免項目而轉入保留盈餘部分，分別提列相同數額之特別盈餘公積；但轉換日因首次採用國際財務報導準則產生之保留盈餘增加數不足提列時，得僅就因轉換採用國際財務報導準則產生之保留盈餘增加數予以提列。嗣後公司因使用、處分或重分類相關資產時，得就原提列特別盈餘公積之比例予以迴轉分派盈餘。

鉅祥企業股份有限公司及子公司合併財務報告附註(續)

(僅經核閱，未依一般公認審計準則查核)

(金額除另予註明外，均以新台幣仟元為單位)

- (2) 於開始採用國際財務報導準則編製財務報告後，於分派可分配盈餘時，應就當年度發生之帳列其他股東權益減項淨額(如國外營運機構財務報表換算之兌換差額、備供出售金融資產未實現損益、現金流量避險中屬有效避險部分之避險工具利益及損失等累計餘額)，自當期損益與前期未分配盈餘提列相同數額之特別盈餘公積，屬前期累積之其他股東權益減項金額，則自前期未分配盈餘提列相同數額之特別盈餘公積不得分派；但公司已依前款規定提列特別盈餘公積者，應就已提列數額與其他權益減項淨額之差額補提列特別盈餘公積。嗣後其他股東權益減項餘額有迴轉時，得就迴轉部分分派盈餘。

21. 盈餘分配及股利政策

- (1) 依照本公司原章程規定，每年決算如有盈餘，除依法提繳所得稅及彌補以前年度虧損外，應就其餘額提撥百分之十為法定盈餘公積，另依主管機關規定保留或轉回一定數額之特別盈餘公積，次就其餘額加計以前年度未分配盈餘後，除保留部分外，依下列比例分派：

A. 董事及監察人酬勞百分之三以內。

B. 員工紅利百分之一至百分之十。

其餘由董事會擬定盈餘分配案，請股東會決議分配之。

另本公司得視業務之需求放寬員工股票紅利之分派條件，除本公司所屬員工外，本公司之從屬公司員工亦得參與員工股票紅利之分派。

嗣於民國一〇五年六月十六日本公司依民國一〇四年五月二十日公司法修正及民國一〇四年六月十一日經濟部經商字第 10402413890 號函之規定，經股東常會決議修改公司章程如下：

本公司年度扣除員工酬勞及董監酬勞前之本期稅前淨利，應提撥 1%~10% 為員工酬勞及不高於 3% 為董監酬勞。但公司尚有累積虧損時，應預先保留彌補數額。前項員工酬勞以股票或現金為之，其給付對象得包括符合董事會所訂條件之從屬公司員工。董監酬勞僅得以現金為之。前項應由董事會決議行之，並報告股東會。

本公司每年決算如有盈餘，除依法提繳所得稅及彌補以前年度虧損外，應就其餘額提撥百分之十為法定盈餘公積，另依主管機關規定保留或轉回一定數額之特別盈餘公積，次就其餘額加計以前年度未分配盈餘後，除保留部分外，由董事會擬定盈餘分配案，提請股東會決議分配之。

鉅祥企業股份有限公司及子公司合併財務報告附註(續)

(僅經核閱，未依一般公認審計準則查核)

(金額除另予註明外，均以新台幣仟元為單位)

- (2) 本公司原股利政策為：本公司目前產業屬成長階段，未來將配合業務發展擴充，盈餘之分配依上述規定辦理，惟當年度分派之股東股利中，以股票股利發放之比例最高不得超過百分之五十，其餘以現金股利方式發放之。

另依規定，本公司如有長期股權投資未實現跌價損失、累積換算調整數等股東權益減項金額時，在分配盈餘前，除依法提列法定盈餘公積外，應就當年度之帳列股東權益減項金額自當年度稅後盈餘與前期未分配盈餘提列相同數額之特別盈餘公積，屬前期累積之股東權益減項金額，則自前期未分配盈餘提列相同數額之特別盈餘公積不得分配。嗣後股東權益減項數額有迴轉時，得就迴轉部份分派盈餘。

嗣於民國一〇五年六月十六日本公司經股東常會決議修改為：本公司目前產業發展屬成長階段，未來將配合業務發展擴充，盈餘之分配依本公司章程規定辦理，惟當年度分派之股東股利中，以股票股利發放之比例最高不得超過百分之五十，其餘以現金股利發放之。

- (3) 有關員工及董監酬勞之估列基礎及實際配發情形，請參閱合併財務報告附註六.26 項下說明。
- (4) 有關上述本公司經股東常會決議之盈餘分配議案及資本公積發給股東之情形如下：

	104 年度	103 年度
法定盈餘公積	\$39,376	\$38,339
特別盈餘公積	-	-
股東紅利		
現金	\$224,152	\$270,079
每股現金股利	1.23 元	1.5 元
股票(面額每股 10 元)	-股	-股
每股股票股利	-元	-元
資本公積發給股東		
現金	\$54,671	\$-
每股現金	0.3 元	-元

22. 其他權益(稅後淨額)

	國外營運機構財務報表換算 之兌換差額	備供出售金融資產未實現 評價利益(損失)
<u>105.01.01-105.06.30</u>		
期初餘額	\$48,925	\$(379)
本期發生	(73,487)	233
本期採權益法認列	-	126
-關聯企業		
本期重分類至損(益)	-	(99)
期末餘額	\$ <u>(24,562)</u>	\$ <u>(119)</u>

鉅祥企業股份有限公司及子公司合併財務報告附註(續)

(僅經核閱，未依一般公認審計準則查核)

(金額除另予註明外，均以新台幣仟元為單位)

	國外營運機構財務報表換算 之兌換差額	備供出售金融資產未實現 評價利益(損失)
<u>104.01.01-104.06.30</u>		
期初餘額	\$175,652	\$171
本期發生	(107,143)	114
本期採權益法認列 -關聯企業	-	(532)
本期重分類至損(益)	-	(112)
期末餘額	<u>\$68,509</u>	<u>\$(359)</u>

23.非控制權益

	105.01.01-105.06.30	104.01.01-104.06.30
期初餘額	\$647,854	\$677,321
歸屬予非控制權益之份額：		
本期淨利	39,442	30,534
國外營運機構財務報表換算之兌換差額	(13,384)	(18,236)
備供出售金融資產未實現評價利益	23	-
子公司發放予非控制權益之現金股利	(95,622)	(37,414)
期末餘額	<u>\$578,313</u>	<u>\$652,205</u>

本集團民國一〇五及一〇四年上半年度均無具重大性之非控制權益之子公司。

24.股份基礎給付-員工獎酬

本公司分別於民國一〇一年六月六日及民國一〇四年一月十三日經金融監督管理委員會證券期貨局核准發行員工認股權憑證均為 500,000 單位，每單位認股權憑證得認購本公司 10 股之普通股，員工行使認股權時，以發行新股方式為之。認股價格為發行當日本公司普通股收盤價。憑證持有人於發行屆滿二年之日起，可執行被授與之一定比例之認股權憑證(辦法規定發行滿二年之可執行認購數額為個別認股權憑證發行時所記載該員工可認購總數額之百分之四十，滿三年則為百分之六十，滿四年則為百分之八十，滿五年則為百分之百)，認股權憑證之存續期間為七年，屆滿後，未行使之認股權視同放棄，認股權人不得再行主張其認股權利。

截至民國一〇五年六月三十日止，有關發行酬勞性員工認股權憑證之相關資訊揭露如下：

認股權憑證發行 日期	原發行單 位總數	期末流通在外單 位總數	期末可 認購股數	認股價格 (元)(註)
101.08.08	500,000	273,600	768,000	\$18.00
104.07.27	300,000	300,000	-	18.80
105.01.08	200,000	200,000	-	21.45

鉅祥企業股份有限公司及子公司合併財務報告附註(續)

(僅經核閱，未依一般公認審計準則查核)

(金額除另予註明外，均以新台幣仟元為單位)

註：本公司依「員工認股權憑證發行及認股辦法」之規定，於普通股股份發生變動或發放普通股現金股利時，調整認股價格，所揭露係截至民國一〇五年六月三十日調整後之每股認股價格。

- (1) 有關各年度發行之員工認股權憑證之公允價值，本公司係採用 Black-Scholes 選擇權模式評價，民國一〇五及一〇四年第二季及上半年度應攤計之酬勞成本分別為 2,413 仟元、624 仟元、4,761 仟元及 1,240 仟元，有關選擇權定價模式之各項輸入值列示如下：

	103 年認股權計劃	103 年認股權計劃	101 年認股權計劃
預期股利率	-%	-%	3.78%
預期價格波動率	22.64%~25.43%	22.80%~27.68%	38.15%
無風險利率	0.663%~0.831%	0.976%~1.203%	0.9223%
預期存續期間	4.5~6 年	4.5~6 年	6 年

預期價格波動率之假設係以過去每年度股利分配對股票價格變動之影響，預期股票價格於未來一段期間內波動之幅度衡量；認股權存續期間係依據歷史資料及目前之預期所推估員工行使認股選擇權之期間，其可能不必然與實際結果或實際執行狀況相符。

- (2) 本公司已發行之酬勞性員工認股選擇權計劃相關之數量及加權平均行使價格之資訊揭露如下：

員工認股權	105.01.01-105.06.30		104.01.01-104.06.30	
	數量 (單位)	加權平均每股 行使價格(元)	數量 (單位)	加權平均每股 行使價格(元)
期初流通在外	792,000	\$18.30	500,000	\$19.30
本期給與	200,000	21.45	-	-
本期行使	(218,400)	18.00	-	-
本期喪失(逾期失效)	-	-	-	-
期末流通在外	<u>773,600</u>	19.20	<u>500,000</u>	19.30
期末可執行之員工認股權	<u>76,800</u>	18.00	<u>200,000</u>	19.30
本期給與之員工認股權每 股平均公允價值(元)	<u>\$4.864</u>		<u>\$-</u>	

本公司於民國一〇五年上半年度員工執行之認股權，於執行日之加權平均每股股價為 21.90 元；而民國一〇四年上半年度則未有員工執行認股權。

鉅祥企業股份有限公司及子公司合併財務報告附註(續)

(僅經核閱，未依一般公認審計準則查核)

(金額除另予註明外，均以新台幣仟元為單位)

截至民國一〇五年六月三十日暨一〇四年十二月三十一日及六月三十日止，本公司酬勞性員工認股選擇權計劃流通在外之資訊列示如下：

	每股行使 價格之範 圍(元)	流通在外之認股選擇權			可行使之認股選擇權	
		流通在外 之數量 (單位)	加權平均 預期剩餘 存續年限	加權平均 每股行使 價格(元)	可行使 之數量 (單位)	加權平均 每股行使 價格(元)
<u>105.06.30</u>						
101 年認股權計劃	\$18.00	273,600	2.10	\$18.00	76,800	\$18.00
103 年認股權計劃	18.80	300,000	4.17	18.80	-	-
103 年認股權計劃	21.45	200,000	4.62	21.45	-	-
<u>104.12.31</u>						
101 年認股權計劃	\$18.00	492,000	2.60	\$18.00	295,200	\$18.00
103 年認股權計劃	18.80	300,000	4.67	18.80	-	-
<u>104.06.30</u>						
101 年認股權計劃	\$19.30	500,000	3.10	\$19.30	200,000	\$19.30

25.營業收入淨額

	105.04.01 -105.06.30	104.04.01 -104.06.30	105.01.01 -105.06.30	104.01.01 -104.06.30
銷貨收入				
部品收入	\$1,029,435	\$1,006,626	\$1,948,910	\$1,945,489
治具收入	25,656	41,596	46,712	68,542
模具收入	93,268	76,801	170,230	149,474
商品收入	87,646	75,583	146,854	142,496
合 計	1,236,005	1,200,606	2,312,706	2,306,001
減：銷貨退回	(1,904)	(903)	(2,554)	(2,406)
銷貨折讓	(3,648)	(1,797)	(6,198)	(4,956)
營業收入淨額	\$1,230,453	\$1,197,906	\$2,303,954	\$2,298,639

鉅祥企業股份有限公司及子公司合併財務報告附註(續)

(僅經核閱，未依一般公認審計準則查核)

(金額除另予註明外，均以新台幣仟元為單位)

26.營業成本及費用

本集團員工福利費用、折舊及攤銷費用功能別彙總表如下：

功能別 性質別	105.04.01-105.06.30			104.04.01-104.06.30		
	屬於營業 成本者	屬於營業 費用者	合 計	屬於營業 成本者	屬於營業 費用者	合 計
員工福利費用						
薪資費用(註 1)	\$155,886	\$91,371	\$247,257	\$146,355	\$91,082	\$237,437
勞健保費用	16,996	12,171	29,167	16,051	11,975	28,026
退休金費用	3,616	4,623	8,239	3,705	2,736	6,441
伙食費用	5,735	3,308	9,043	5,317	3,368	8,685
折舊費用(註 2)	33,739	12,029	45,768	36,944	12,348	49,292
攤銷費用	14,752	2,380	17,132	8,903	3,049	11,952

功能別 性質別	105.01.01-105.06.30			104.01.01-104.06.30		
	屬於營業 成本者	屬於營業 費用者	合 計	屬於營業 成本者	屬於營業 費用者	合 計
員工福利費用						
薪資費用(註 1)	\$301,493	\$184,128	\$485,621	\$287,937	\$183,922	\$471,859
勞健保費用	33,285	23,882	57,167	31,549	23,545	55,094
退休金費用	7,064	8,511	15,575	7,123	4,708	11,831
伙食費用	10,857	6,571	17,428	10,106	6,591	16,697
折舊費用(註 2)	70,324	22,808	93,132	75,098	24,829	99,927
攤銷費用	20,921	4,820	25,741	18,172	6,245	24,417

註 1：(1) 本公司民國一〇五年上半年度應付員工及董監酬勞估列金額分別為 2,490 仟元及 0 元，員工酬勞之估列基礎係以本公司當年度之稅前淨利(不考慮員工酬勞之影響)之一定比例估列。估列之員工酬勞認列為當期之營業成本或營業費用。惟若嗣後董事會決議之發放金額有重大變動時，則該變動列為估列年度之調整。

本公司民國一〇四年上半年度應付員工紅利及董監酬勞估列金額分別為 6,800 仟元及 0 元，員工紅利之估列基礎係提報董事會以本公司當年度估計盈餘，按一定比率提撥員工分紅金額。估列之員工紅利認列為當期之營業成本或營業費用。惟若嗣後董事會決議之發放金額有重大變動時，則該變動列為估列年度之調整。

鉅祥企業股份有限公司及子公司合併財務報告附註(續)

(僅經核閱，未依一般公認審計準則查核)

(金額除另予註明外，均以新台幣仟元為單位)

(2) 本公司業經民國一〇五年三月十八日董事會決議通過分派民國一〇四年度之員工現金酬勞 5,000 仟元及董監酬勞 0 元，並已於民國一〇五年六月十六日股東常會報告，其與本公司民國一〇四年度財務報告估列之員工及董監酬勞並無差異；本公司民國一〇三年度之盈餘業經民國一〇四年六月十五日股東常會決議通過配發員工現金紅利 7,900 仟元，董監酬勞均為 0 元，與本公司民國一〇三年度財務報告認列之員工紅利及董監酬勞金額並無差異。

(3) 有關本公司董事會通過之員工酬勞及董事監察人酬勞相關資訊，或本公司董事會擬議之盈餘分配案及股東常會決議通過盈餘分配案之員工紅利及董監酬勞等相關訊息，可至公開資訊觀測站中查詢。

註 2：本集團民國一〇五及一〇四年第二季及上半年度所提列之折舊費用分別為 45,813 仟元、49,338 仟元、93,224 仟元及 100,020 仟元，其中因不動產、廠房及設備-出租資產計提之折舊費用分別為 45 仟元、46 仟元、92 仟元及 93 仟元，列於其他收益及費損淨額項下。

註 3：截至民國一〇五年六月三十日暨一〇四年十二月三十一日及六月三十日止，本集團員工人數分別為 2,556 人、2,619 人及 2,639 人。

27. 其他收益及費損淨額

	105.04.01	104.04.01	105.01.01	104.01.01
	-105.06.30	-104.06.30	-105.06.30	-104.06.30
不動產、廠房及設備-出租資產				
租金收入	\$390	\$371	\$794	\$751
折舊費用	(45)	(46)	(92)	(93)
其他收益及費損淨額	\$345	\$325	\$702	\$658

28. 營業外收入及支出

(1) 其他收入

	105.04.01	104.04.01	105.01.01	104.01.01
	-105.06.30	-104.06.30	-105.06.30	-104.06.30
利息收入	\$9,042	\$13,320	\$17,000	\$27,552
壞帳轉迴利益	(44)	265	322	821
其他收入-其他	3,680	6,531	10,937	12,049
合 計	\$12,678	\$20,116	\$28,259	\$40,422

鉅祥企業股份有限公司及子公司合併財務報告附註(續)

(僅經核閱，未依一般公認審計準則查核)

(金額除另予註明外，均以新台幣仟元為單位)

(2) 其他利益及損失

	105.04.01 -105.06.30	104.04.01 -104.06.30	105.01.01 -105.06.30	104.01.01 -104.06.30
處分投資利益(損失)	\$117	\$286	\$(546)	\$318
處分待出售非流動資產 利益	-	-	11,448	-
透過損益按公允價值衡量 之金融資產及負債之淨 損失	(1,020)	(845)	(1,677)	(1,144)
處分不動產、廠房及設備 利益(損失)	(64)	855	6	(382)
其他支出	(1,397)	(459)	(2,620)	(710)
合 計	<u>\$(2,364)</u>	<u>\$(163)</u>	<u>\$6,611</u>	<u>\$(1,918)</u>

(3) 財務成本

銀行借款利息	<u>\$(675)</u>	<u>\$(844)</u>	<u>\$(1,324)</u>	<u>\$(1,626)</u>
--------	----------------	----------------	------------------	------------------

(4) 採用權益法認列之關聯企業(損失)利益之份額

請參閱合併財務報告附註六.11(3)。

(5) 淨外幣兌換利益(損失)

已實現淨兌換(損失)利益	\$3,901	\$(4,336)	\$(4,676)	\$(4,129)
未實現兌換利益(損失)	18,282	1,266	12,097	5,312
合 計	<u>\$22,183</u>	<u>\$(3,070)</u>	<u>\$7,421</u>	<u>\$1,183</u>

29. 其他綜合損益

其他綜合損益組成項目	當期產生	當期重分 類調整	其他 綜合損益	所得稅 費用	稅後金額
<u>105.04.01-105.06.30</u>					
後續可能重分類至損益之項目：					
國外營運機構財務報表換算之兌換 差額	\$(102,141)	\$-	\$(102,141)	\$-	\$(102,141)
備供出售金融資產未實現評價損益	(52)	(1)	(53)	-	(53)
採用權益法認列關聯企業之國外營 運機構財務報表換算之兌換差額	(153)	-	(153)	-	(153)
採用權益法認列關聯企業之備供出 售金融資產未實現評價損益	(102)	-	(102)	-	(102)
合 計	<u>\$(102,448)</u>	<u>\$(1)</u>	<u>\$(102,449)</u>	<u>\$-</u>	<u>\$(102,449)</u>

鉅祥企業股份有限公司及子公司合併財務報告附註(續)

(僅經核閱，未依一般公認審計準則查核)

(金額除另予註明外，均以新台幣仟元為單位)

其他綜合損益組成項目	當期產生	當期重分類調整	其他綜合損益	所得稅費用	稅後金額
<u>104.04.01-104.06.30</u>					
後續可能重分類至損益之項目：					
國外營運機構財務報表換算之兌換差額	\$(67,562)	\$-	\$(67,562)	\$-	\$(67,562)
備供出售金融資產未實現評價損益	69	(106)	(37)	-	(37)
採用權益法認列關聯企業之國外營運機構財務報表換算之兌換差額	(71)	-	(71)	-	(71)
採用權益法認列關聯企業之備供出售金融資產未實現評價損益	(538)	-	(538)	-	(538)
合 計	<u>\$(68,102)</u>	<u>\$(106)</u>	<u>\$(68,208)</u>	<u>\$-</u>	<u>\$(68,208)</u>
<u>105.01.01-105.06.30</u>					
後續可能重分類至損益之項目：					
國外營運機構財務報表換算之兌換差額	\$(86,703)	\$-	\$(86,703)	\$-	\$(86,703)
備供出售金融資產未實現評價損益	274	(117)	157	-	157
採用權益法認列關聯企業之國外營運機構財務報表換算之兌換差額	(168)	-	(168)	-	(168)
採用權益法認列關聯企業之備供出售金融資產未實現評價損益	126	-	126	-	126
合 計	<u>\$(86,471)</u>	<u>\$(117)</u>	<u>\$(86,588)</u>	<u>\$-</u>	<u>\$(86,588)</u>
<u>104.01.01-104.06.30</u>					
後續可能重分類至損益之項目：					
國外營運機構財務報表換算之兌換差額	\$(125,249)	\$-	\$(125,249)	\$-	\$(125,249)
備供出售金融資產未實現評價損益	134	(132)	2	-	2
採用權益法認列關聯企業之國外營運機構財務報表換算之兌換差額	(130)	-	(130)	-	(130)
採用權益法認列關聯企業之備供出售金融資產未實現評價損益	(532)	-	(532)	-	(532)
合 計	<u>\$(125,777)</u>	<u>\$(132)</u>	<u>\$(125,909)</u>	<u>\$-</u>	<u>\$(125,909)</u>

鉅祥企業股份有限公司及子公司合併財務報告附註(續)

(僅經核閱，未依一般公認審計準則查核)

(金額除另予註明外，均以新台幣仟元為單位)

30. 所得稅

(1) 本集團之營利事業所得稅申報須分別以各公司主體為申報單位，不得合併申報。本公司民國一〇二年度(含)以前及子公司-錦德投資股份有限公司民國一〇三年度(含)以前之營利事業所得稅結算申報案件，均經稅捐稽徵機關核定在案。

(2) 所得稅費用之主要組成部分：

A. 認列於損益之所得稅

	105.04.01	104.04.01	105.01.01	104.01.01
	-105,063	-104,063	-105,063	-104,063
當期所得稅費用				
當期應負擔之所得稅費用	\$75,168	\$44,365	\$101,846	\$71,524
以前年度之當期所得稅於 本期認列之調整	77	1,423	77	1,423
遞延所得稅費用				
暫時性差異之原始產生 及迴轉有關之遞延所 得稅(利益)費用	(21,392)	11,668	(8,477)	21,747
所得稅費用	<u>\$53,853</u>	<u>\$57,456</u>	<u>\$93,446</u>	<u>\$94,694</u>

B. 本集團於民國一〇五及一〇四年上半年度均未有與其他綜合損益組成部分，或與直接借記或貸記權益相關之所得稅。

(3) 本公司依「製造業及其相關技術服務業於中華民國九十七年七月一日至民國九十八年十二月三十一日新增投資適用五年免徵營利事業所得稅獎勵辦法」規定，申請符合「製造業及其相關技術服務業」之資格，並選定民國一〇二年一月一日至民國一〇六年十二月三十一日享有增資擴展連續五年免徵營利事業所得稅之優惠。

(4) 本公司之兩稅合一相關資訊：

	105.06.30	104.12.31	104.06.30
股東可扣抵稅額帳戶餘額	<u>\$209,370</u>	<u>\$176,086</u>	<u>\$219,403</u>
預計(實際)盈餘分配之稅額扣抵比率	<u>104 年度</u> <u>16.93%(註)</u>	<u>103 年度</u> <u>18.75%</u>	

註：係以民國一〇五年六月三十日之股東可扣抵稅額帳戶餘額，依規定計算得之。

鉅祥企業股份有限公司及子公司合併財務報告附註(續)

(僅經核閱，未依一般公認審計準則查核)

(金額除另予註明外，均以新台幣仟元為單位)

(5) 本公司之未分配盈餘相關資訊：

	105.06.30	104.12.31	104.06.30
86 年度以前	\$4,567	\$4,567	\$4,567
87 年度以後	1,172,485	1,236,947	1,016,406
合 計	\$1,177,053	\$1,241,514	\$1,020,973

31. 每股盈餘

(1) 基本每股盈餘

基本每股盈餘係以歸屬於本公司普通股權益持有人之損益，除以當期流通在外普通股加權平均股數計算之，其計算如下：

	105.04.01	104.04.01	105.01.01	104.01.01
	-105.06.30	-104.06.30	-105.06.30	-104.06.30
歸屬於本公司普通股 權益持有人之淨利	\$125,456	\$81,787	\$199,067	\$145,992
期初流通在外股數	180,052,298 股	180,052,298 股	180,052,298 股	180,052,298 股
加：員工認股權憑證 認購發行新股 (註)	2,184,000	-	1,857,225	-
加權平均股數	182,236,298 股	180,052,298 股	181,909,523 股	180,052,298 股
基本每股盈餘 (稅後)(元)	\$0.69	\$0.45	\$1.09	\$0.81

註：依各次認購之流通在外期間計算。

(2) 稀釋每股盈餘

稀釋每股盈餘係就所有稀釋性潛在普通股之影響數，調整歸屬於本公司普通股權益持有人之損益，除以所有稀釋性潛在普通股之影響數，調整當期流通在外加權平均股數計算之，其計算如下：

	105.04.01	104.04.01	105.01.01	104.01.01
	-105.06.30	-104.06.30	-105.06.30	-104.06.30
歸屬於本公司普通股 權益持有人之淨利	\$125,456	\$81,787	\$199,067	\$145,992
加：潛在普通股之影 響數	-	-	-	-
調整後歸屬於本公司 普通股權益持有人 之淨利	\$125,456	\$81,787	\$199,067	\$145,992

鉅祥企業股份有限公司及子公司合併財務報告附註(續)

(僅經核閱，未依一般公認審計準則查核)

(金額除另予註明外，均以新台幣仟元為單位)

	105.04.01	104.04.01	105.01.01	104.01.01
	-105.06.30	-104.06.30	-105.06.30	-104.06.30
加權平均股數	182,236,298 股	180,052,298 股	181,909,523 股	180,052,298 股
加：潛在普通股之影響數				
員工認股權假設認購增額股份(註)	615,565	1,072,978	693,291	1,187,285
員工酬勞假設發放股票增額股份	108,972	618,030	202,079	649,311
調整後加權平均股數	182,960,835 股	181,743,306 股	182,804,893 股	181,888,894 股
稀釋每股盈餘(稅後)(元)	\$0.69	\$0.45	\$1.09	\$0.80

註：本公司民國一〇五年發行流通在外之員工認股權憑證，於民國一〇五年第二季及上半年度因具有反稀釋性，故未計入稀釋每股盈餘之計算。

七、關係人交易

本集團內個體間之帳戶餘額、交易、收益及費損於本集團編製合併財務報告時，已全數銷除，有關本公司與子公司間及各子公司間之業務關係及重要交易往來情形及金額，請參閱合併財務報告附註十三.1(10)。本集團與關係人間之關係及交易情形揭露如下：

與關係人間之重大交易事項

1. 進貨

	105.04.01	104.04.01	105.01.01	104.01.01
關係人類別	-105.06.30	-104.06.30	-105.06.30	-104.06.30
其他關係人	\$190	\$370	\$348	\$370
關聯企業	112	686	1,022	1,377
合計	\$302	\$1,056	\$1,370	\$1,747

上項進貨大多為特殊規格之模具及零件，係單一供應商，無其他進價可供比較，其付款期間約為月結 60-150 天；而一般供應商則約為月結 90-120 天。

鉅祥企業股份有限公司及子公司合併財務報告附註(續)

(僅經核閱，未依一般公認審計準則查核)

(金額除另予註明外，均以新台幣仟元為單位)

2. 銷貨

關係人類別	105.04.01 -105.06.30	104.04.01 -104.06.30	105.01.01 -105.06.30	104.01.01 -104.06.30
其他關係人	\$59	\$49	\$59	\$111
關聯企業	357	464	726	981
合 計	\$416	\$513	\$785	\$1,092

上項銷售產品大多為生產用之設備、工具及材料，係按交易商品不同而分別採用成本加價或視交易當時之成本價格，考量各項費用及匯率風險等，由雙方議定而得；惟銷售予關係人之產品，並無相同規格售予其他客戶，故無其他客戶可供比較。關係人收款期間為月結 60-150 天收款，而一般客戶之收款期間約為月結 90-120 天。

3. 租金收入

本集團-上海鉅祥精密模具有限公司於民國一〇五及一〇四年第二季及上半年度因出租廠房之部分樓層予關聯企業使用而發生之租金收入分別為 202 仟元、211 仟元、415 仟元及 425 仟元，租金係按月收取。另請參閱合併財務報告附註六.12(7)項下說明。

4. 租金支出

本公司向關聯企業承租部分樓層，於民國一〇四年第二季及上半年度發生之租金支出分別為 0 元及 450 仟元，租金係按月支付，租賃期間為民國一〇三年四月一日至民國一〇八年三月三十一日。嗣於民國一〇四年四月經雙方合議後，提前終止前述合約。

5. 加工費用

本公司及子公司-上海鉅祥精密模具有限公司、上海鉅祥精密五金製品有限公司、宏錦(上海)電子有限公司、鉅祥精密模具(蘇州)有限公司及湖北瀚哲電子科技有限公司於一〇五及一〇四年第二季及上半年度委託關聯企業進行產品加工而產生之加工費用金額分別為 1,900 仟元、1,828 仟元、3,615 仟元及 1,921 仟元。

6. 其他

本公司於民國一〇五及一〇四年第二季及上半年度委託關聯企業協助本公司製程管理而支付之服務費金額分別為 0 元、0 元、0 元及 591 仟元。

7. 因上述交易所產生之債權債務情形

關係人類別	105.06.30	104.12.31	104.06.30
A. 應收帳款-關係人			
其他關係人	\$33	\$50	\$53
關聯企業	265	573	154
合 計	\$298	\$623	\$207

鉅祥企業股份有限公司及子公司合併財務報告附註(續)

(僅經核閱，未依一般公認審計準則查核)

(金額除另予註明外，均以新台幣仟元為單位)

關係人類別	105.06.30	104.12.31	104.06.30
B.其他應收款-關係人			
關聯企業	\$216	\$227	\$246
C.應付帳款-關係人			
其他關係人	\$266	\$369	\$261
關聯企業	388	427	626
合 計	\$654	\$796	\$887
D.其他應付款-關係人			
其他關係人	\$527	\$2,121	\$1,176
關聯企業	1,322	1,206	1,327
合 計	\$1,849	\$3,327	\$2,503

本集團與關聯企業及其他關係人之債權債務均無提供擔保或背書保證之情形，且本集團對關聯企業及其他關係人之債權，經評估後尚無須提列備抵呆帳。

8.主要管理人員薪酬總額資訊

本集團給付董事、總經理及副總經理等主要管理人員薪酬總額相關資訊彙總如下：

項目	105.04.01 -105.06.30	104.04.01 -104.06.30	105.01.01 -105.06.30	104.01.01 -104.06.30
短期福利	\$3,909	\$4,262	\$7,090	\$7,728
退職後福利	74	2,274	147	2,388
股份基礎給付	15	20	30	40
合 計	\$3,998	\$6,556	\$7,267	\$10,156

主要管理人員薪酬係由本集團薪資報酬委員會參考同業通常水準支給情形，並考量與個人表現、公司經營績效及未來風險之關連合理性決定。

八、質押之資產

本集團於民國一〇五年六月三十日暨一〇四年十二月三十一日及六月三十日之資產中，已提供金融機構作為用電保證金、材料及合同保證金等之擔保者如下：

帳列項目	105.06.30	104.12.31	104.06.30	抵押機構	擔保債務內容
其他金融資產-流動				中國銀行	材料保證金、合同
銀行存款	\$14,504	\$20,564	\$25,038		保證金及其他
其他非流動資產-其				泰國盤古商業銀	用電保證金
他銀行存款	438	431	-	行	
合 計	\$14,942	\$20,995	\$25,038		

鉅祥企業股份有限公司及子公司合併財務報告附註(續)

(僅經核閱，未依一般公認審計準則查核)

(金額除另予註明外，均以新台幣仟元為單位)

九、重大或有負債及未認列之合約承諾

本集團於民國一〇五年六月三十日尚有下列重大或有負債及未認列之合約承諾未列入上開合併財務報告之中：

1. 本公司已開立而尚未使用信用狀金額為 3,808 仟元。
2. 本公司為關稅保證額度而委由金融機構予以保證之金額為 500 仟元。
3. 本集團鉅祥企業(馬)有限公司為引進外勞及其他事項而委由金融機構予以保證之金額為 16,000 仟元。
4. 本集團因營業之需而對外承租廠房、辦公室設備及出租廠房之部分樓層，依租賃合約所定之租賃期間，未來每年度應付(收)租金如下：

(1) 營業租賃承諾-本集團為承租人

本集團以營業租賃方式承租廠房及辦公室，依據不可取消之營業租賃合約，民國一〇五年六月三十日暨一〇四年十二月三十一日及六月三十日之未來最低租賃給付總額如下：

	105.06.30	104.12.31	104.06.30
不超過一年	\$3,408	\$3,464	\$3,427
超過一年但不超過五年	10,791	12,703	13,707
超過五年	-	-	571
合 計	\$14,199	\$16,167	\$17,705

(2) 營業租賃承諾-本集團為出租人

本集團以營業租賃方式簽訂廠房租賃合約，依據不可取消之營業租賃合約，民國一〇五年六月三十日暨一〇四年十二月三十一日及六月三十日承租人之未來最低租賃給付總額如下：

	105.06.30	104.12.31	104.06.30
不超過一年	\$908	\$1,172	\$953
超過一年但不超過五年	1,338	1,857	2,261
合 計	\$2,246	\$3,029	\$3,214

鉅祥企業股份有限公司及子公司合併財務報告附註(續)

(僅經核閱，未依一般公認審計準則查核)

(金額除另予註明外，均以新台幣仟元為單位)

十、重大之災害損失

無此事項。

十一、重大之期後事項

無此事項。

十二、其 他

1.資本管理

- (1) 本集團管理資本之目標係為確保本集團繼續經營之能力，以持續提供股東報酬及其他利害關係人利益，並維持最佳資本結構，以降低資金成本，及產品或服務依相對之風險水準訂價，以提供股東足夠之報酬。
- (2) 本集團依風險比例設定資本金額，並根據經濟情況之變動及標的資產之風險特性，進行資本結構管理並適度調整。為維持或調整資本結構，本集團可能調整支付予股東之股利、減資退還股東股款、發行新股或出售資產以清償負債。

2.財務風險管理

- (1) 本集團主要金融工具包括現金及約當現金、透過損益按公允價值衡量之金融資產、備供出售金融資產、無活絡市場之債務工具投資、其他金融資產(定期存款)、短期借款及因營業活動產生之應收款項與應付款項等，並藉由該等金融工具以調節營業資金需求，因此本集團之營運需承受多項財務風險，該等風險包括市場風險(包括匯率風險、利率風險及其他價格風險)、信用風險及流動性風險。本集團整體財務風險管理之目的，係為降低因金融市場變動而使得本集團暴露於財務風險之潛在不利影響。
- (2) 本集團之財務管理部門係透過與本集團之營業單位密切聯繫，負責辨認、評估與規避財務風險，統籌協調進入國內與國際金融市場操作，藉由分析暴險程度，以管理本集團營運有關之財務風險，並由本集團董事會負責監督與管理。
- (3) 本集團金融工具之主要風險說明如下：

A.市場風險

本集團之主要市場風險係因非功能性貨幣計價之銷貨或進貨等營運活動而產生之匯率風險，及因金融工具交易而產生之利率風險或價格風險。

鉅祥企業股份有限公司及子公司合併財務報告附註(續)

(僅經核閱，未依一般公認審計準則查核)

(金額除另予註明外，均以新台幣仟元為單位)

(A) 匯率風險

a. 本集團係就整體匯率風險進行評估分析，並就已認列資產與負債及未來商業交易暴露於重大匯率風險時，於政策許可之範圍內，利用遠期外匯合約進行風險管理；另本集團對國外營運機構淨投資係屬策略性投資，故未進行避險。

本集團於報導日具匯率波動重大暴險之非功能性貨幣計價之金融資產及負債，暨敏感度分析資訊如下(本公司及部分子公司之功能性貨幣為新台幣，部分子公司之功能性貨幣為人民幣、泰銖、美金、馬幣、印尼盾及日圓) 敏感度分析係本集團之非功能性貨幣計價之金融資產及負債於報導日就本集團內各公司之功能性貨幣對各相關外幣升值 5% 其對稅前淨利或權益之影響，若貶值 5% 時，則對稅前淨利或權益將產生反方向之影響：

	外幣(仟元)	匯率	帳面金額	敏感度分析		
				變動幅度	稅前淨利 增減數	權益減少
<u>105.06.30</u>						
<u>金融資產</u>						
<u>貨幣性項目</u>						
美金	\$55,566	32.270	\$1,793,115	5%	\$89,656	\$-
日幣	44,359	0.3145	13,951	5%	698	-
人民幣	343	4.837	1,659	5%	83	-
歐元	405	35.89	14,535	5%	727	-
港幣	2,944	4.162	12,253	5%	613	-
<u>非貨幣性項目</u>						
美金	\$505	32.270	\$14,923	5%	\$746	\$-
<u>衍生金融工具：無。</u>						
<u>金融負債</u>						
<u>貨幣性項目</u>						
美金	\$8,482	32.270	\$273,714	5%	\$13,686	\$-
日幣	19,948	0.3145	6,274	5%	314	-
港幣	1,786	4.162	7,433	5%	372	-
<u>非貨幣性項目：無。</u>						
<u>衍生金融工具：無。</u>						

鉅祥企業股份有限公司及子公司合併財務報告附註(續)

(僅經核閱，未依一般公認審計準則查核)

(金額除另予註明外，均以新台幣仟元為單位)

	外幣(仟元)	匯率	帳面金額	敏感度分析		
				變動幅度	稅前淨利 增減數	權益減少
<u>104.12.31</u>						
<u>金融資產</u>						
<u>貨幣性項目</u>						
美金	\$38,464	32.81	\$1,262,004	5%	\$63,100	\$-
日幣	76,053	0.273	20,762	5%	1,038	-
人民幣	317	4.998	1,584	5%	79	-
港幣	2,321	4.239	9,839	5%	492	-
<u>非貨幣性項目</u>						
美金	\$505	32.81	\$15,420	5%	\$771	\$-
人民幣	5,500	4.998	27,489	5%	1,374	-
<u>衍生金融工具</u>						
美金	\$867	32.81	\$28,446	5%	\$1,422	\$-
日幣	32,000	0.273	8,736	5%	437	-
<u>金融負債</u>						
<u>貨幣性項目</u>						
美金	\$8,995	32.81	\$295,126	5%	\$14,756	\$-
日幣	88,475	0.273	24,154	5%	1,208	-
港幣	1,247	4.239	5,286	5%	264	-
<u>非貨幣性項目：無。</u>						
<u>衍生金融工具：無。</u>						
<u>104.06.30</u>						
<u>金融資產</u>						
<u>貨幣性項目</u>						
美金	\$30,757	31.07	\$955,620	5%	\$47,781	\$-
日幣	49,955	0.2524	12,609	5%	630	-
人民幣	8,613	5.01	43,151	5%	2,158	-
港幣	3,251	3.987	12,962	5%	648	-

(續下頁)

鉅祥企業股份有限公司及子公司合併財務報告附註(續)

(僅經核閱，未依一般公認審計準則查核)

(金額除另予註明外，均以新台幣仟元為單位)

(承上頁)

	外幣(仟元)	匯率	帳面金額	敏感度分析		
				變動幅度	稅前淨利 增減數	權益減少
<u>104.06.30</u>						
<u>非貨幣性項目</u>						
人民幣	\$9,893	5.01	\$49,562	5%	\$2,478	\$-

衍生金融工具：無。

金融負債

貨幣性項目

美金	\$9,391	31.07	\$291,778	5%	\$14,589	\$-
日幣	24,304	0.2524	6,134	5%	307	-
港幣	1,800	3.987	7,177	5%	359	-

非貨幣性項目：無。

衍生金融工具

日幣	\$14,000	0.2524	\$3,534	5%	\$177	\$-
----	----------	--------	---------	----	-------	-----

本集團貨幣性項目之兌換損益(含已實現及未實現)換算為功能性貨幣之金額，及換算至合併財務報告表達貨幣之匯率資訊如下：

功能性貨幣	105.04.01-105.06.30		104.04.01-104.06.30	
	兌換(損)益	平均匯率	兌換(損)益	平均匯率
新台幣	\$233	-	\$(1,799)	-
美金	(24)	32.380	110	30.898
人民幣	18,395	4.918	(1,447)	4.893
馬幣	2,299	8.043	577	8.440
其他	1,280	-	(511)	-
合計	<u>\$22,183</u>		<u>\$(3,070)</u>	

功能性貨幣	105.01.01-105.06.30		104.01.01-104.06.30	
	兌換(損)益	平均匯率	兌換(損)益	平均匯率
新台幣	\$(1,231)	-	\$(4,004)	-
美金	(52)	32.673	81	31.192
人民幣	10,194	4.982	1,421	5.017
馬幣	(4,006)	8.050	4,006	8.547
其他	2,516	-	(321)	-
合計	<u>\$7,421</u>		<u>\$1,183</u>	

鉅祥企業股份有限公司及子公司合併財務報告附註(續)

(僅經核閱，未依一般公認審計準則查核)

(金額除另予註明外，均以新台幣仟元為單位)

b.另本集團所持有之遠期外匯合約雖因未符合避險會計之條件，惟持有之主要目的仍係以規避外幣債權匯率變動(主要包含因非功能性貨幣如美金等計價之銷貨及進貨)而產生之匯率風險所為之財務避險操作。有關前述持有之遠期外匯合約而言，因匯率變動產生之損益大致會與被避險項目之損益相抵銷，故無重大市場風險。至於前述被避險項目之外幣債權中未能有效避險之淨部位，仍繫於外幣匯率變動之市場風險，其中主要則為美金、人民幣、馬幣或日幣貶值或升值，將產生匯兌損失或利益之風險。

(B) 利率風險

本集團之利率風險包括固定利率金融工具之公允價值利率風險及浮動利率金融工具之現金流量利率風險。固定利率金融工具係本集團所從事之部分定期存款及銀行借款等；浮動利率金融工具則係活期存款及部分定期存款。本集團係以動態基礎對利率風險進行評估分析，藉由維持適當之固定及浮動利率組合，以控管利率風險之暴險程度，本集團預計無重大利率風險。

a. 本集團固定及浮動利率之金融資產與負債

	105.06.30	104.12.31	104.06.30
固定利率			
金融資產	\$2,156,365	\$1,729,613	\$1,931,801
金融負債	(225,890)	(229,670)	(217,490)
淨 額	<u>\$1,930,475</u>	<u>\$1,499,943</u>	<u>\$1,714,311</u>
浮動利率			
金融資產	\$681,568	\$876,416	\$695,548
金融負債	-	-	-
淨 額	<u>\$681,568</u>	<u>\$876,416</u>	<u>\$695,548</u>

b. 敏感度分析

本集團所從事之浮動利率金融資產及金融負債，若於報導日之市場存款利率增加 0.5%，並假設持有二個會計季度，且在所有其他因素維持不變之情況下，將使得本集團民國一〇五及一〇四年上半年度之稅前淨利分別增加 1,704 仟元及 1,739 仟元。

(C) 其他價格風險

本集團因持有透過損益按公允價值衡量之金融資產及備供出售金融資產等權益證券，而產生權益價格風險。本集團係以投資組合方式分散風險，故仍暴露於權益價格風險。

鉅祥企業股份有限公司及子公司合併財務報告附註(續)

(僅經核閱，未依一般公認審計準則查核)

(金額除另予註明外，均以新台幣仟元為單位)

敏感度分析

本集團持有之透過損益按公允價值衡量之金融資產於報導日權益價格上漲 5%，其對稅前淨利之影響如下，若權益價格下跌 5% 時，則對稅前淨利將產生相反方向之影響：

	105.06.30	104.12.31	104.06.30
稅前淨利增加	<u> </u>	<u> </u>	<u> </u>
透過損益按公允價值衡			
量之金融資產	<u>\$1,766</u>	<u>\$1,918</u>	<u>\$603</u>

B.信用風險

(A) 本集團之信用風險主要係金融資產受到交易對方或他方未履合約之潛在影響，其影響包括本集團所從事金融資產之信用風險集中程度、組成要素、合約金額及其他應收款。本集團為降低信用風險，對於銀行存款、透過損益按公允價值衡量之金融資產、備供出售金融資產及無活絡市場之債務工具投資等金融資產之交易對象均為國內外知名之金融或證券機構，而對於應收款項，則係持續評估交易對象財務狀況、歷史經驗及其他因素，適時修正個別客戶交易額度及交易方式，以提升本集團對客戶之授信品質。

(B) 本集團於報導日對於金融資產逾期或減損進行評估分析，本集團之信用風險暴險金額如下：

	105.06.30	104.12.31	104.06.30
信用風險暴險金額	<u>\$554</u>	<u>\$857</u>	<u>\$7,545</u>

上列信用風險暴險金額均來自於應收帳款之回收，本集團已持續評估影響應收帳款估計未來現金流量之損失事件並提列適當備抵帳戶，故應收票據及應收帳款之帳面金額已適當考量及反映信用風險。另本集團對於提列備抵帳戶之金融資產減損，並未持有作為擔保之擔保品。

(C) 本集團於報導日已逾期但未減損之應收帳款帳齡分析如下：

	105.06.30	104.12.31	104.06.30
逾期 30 天內	\$98,583	\$81,389	\$107,370
逾期 31 天至 90 天	5,969	20,089	15,349
逾期 91 天至 180 天	7,903	2,190	22,696
逾期 180 天以上	91	458	252
合 計	<u>\$112,546</u>	<u>\$104,126</u>	<u>\$145,667</u>

鉅祥企業股份有限公司及子公司合併財務報告附註(續)

(僅經核閱，未依一般公認審計準則查核)

(金額除另予註明外，均以新台幣仟元為單位)

本集團於報導日已針對上列逾期應收帳款進行減損評估，由於該等客戶之信用品質並未產生重大改變，因此本集團經評估後逾期應收帳款仍視為可回收，而未予提列應收帳款減損之備抵帳戶金額。

(D) 應收帳款信用風險集中程度分析如下：

	105.06.30	104.12.31	104.06.30
前五大客戶佔應收帳款	39.48%	40.11%	36.74%
比重	39.48%	40.11%	36.74%

C. 流動性風險

本集團係透過管理及維持足夠部位之現金及約當現金，以支應履行營運之所有合約義務，並減輕現金流量波動之影響。銀行融資係本集團之重要流動性來源，管理階層係透過資本結構管理、監督銀行融資額度使用狀況及遵循借款合同條款，以確保銀行融資之再取得，進而降低流動性風險。本集團帳列以成本衡量之金融資產項下之股票投資，因無活絡市場，故暴露於流動性風險。另本集團從事之遠期外匯合約所產生之美金現金流出，以營運資金足以支應，且因遠期外匯合約之匯率已確定，故不致有重大之現金流量風險。

(A) 銀行融資尚可動用額度

	105.06.30	104.12.31	104.06.30
短期借款	\$992,502	\$982,132	\$992,764

(B) 金融負債未折現之到期分析

	短於一年	超過一年 至二年	超過二年 至五年	超過五年 以上	合 計
<u>105.06.30</u>					
<u>非衍生金融負債</u>					
短期借款	\$226,825	\$-	\$-	\$-	\$226,825
應付票據	12	-	-	-	12
應付帳款	443,304	-	-	-	443,304
應付帳款-關係人	654	-	-	-	654
其他應付款	493,893	4,883	-	36,059	534,835
其他應付款-關係人	1,849	-	-	-	1,849
合 計	\$1,166,537	\$4,883	\$-	\$36,059	\$1,207,479

衍生金融負債：無。

鉅祥企業股份有限公司及子公司合併財務報告附註(續)

(僅經核閱，未依一般公認審計準則查核)

(金額除另予註明外，均以新台幣仟元為單位)

	短於一年	超過一年 至二年	超過二年 至五年	超過五年 以上	合 計
<u>104.12.31</u>					
<u>非衍生金融負債</u>					
短期借款	\$230,621	\$-	\$-	\$-	\$230,621
應付票據	45	-	-	-	45
應付帳款	346,464	-	-	-	346,464
應付帳款-關係人	796	-	-	-	796
其他應付款	323,398	-	9,485	38,580	371,463
其他應付款-關係人	3,327	-	-	-	3,327
合 計	<u>\$904,651</u>	<u>\$-</u>	<u>\$9,485</u>	<u>\$38,580</u>	<u>\$952,716</u>

衍生金融負債：無。

104.06.30

非衍生金融負債

短期借款	\$218,578	\$-	\$-	\$-	\$218,578
應付票據	101	-	-	-	101
應付帳款	432,839	-	-	-	432,839
應付帳款-關係人	887	-	-	-	887
其他應付款	466,824	7,774	10,219	31,965	516,782
其他應付款-關係人	2,503	-	-	-	2,503
合 計	<u>\$1,121,732</u>	<u>\$7,774</u>	<u>\$10,219</u>	<u>\$31,965</u>	<u>\$1,171,690</u>

衍生金融負債

遠期外匯合約	<u>\$80</u>	<u>\$-</u>	<u>\$-</u>	<u>\$-</u>	<u>\$80</u>
--------	-------------	------------	------------	------------	-------------

(4) 金融工具之公允價值

本集團之金融工具除下表所列者外，餘帳面金額係公允價值之合理近似值。

	105.06.30		104.12.31		104.06.30	
	帳面金額	公允價值	帳面金額	公允價值	帳面金額	公允價值
以成本衡量之金融資產	\$27,006	\$-	\$27,006	\$-	\$27,006	\$-
無活絡市場之債務工具 投資	53,619	54,854	15,420	16,358	25,050	25,050

鉅祥企業股份有限公司及子公司合併財務報告附註(續)

(僅經核閱，未依一般公認審計準則查核)

(金額除另予註明外，均以新台幣仟元為單位)

A. 金融工具公允價值所採用之方法及當使用評價技術時所採用之假設

- (A) 短期金融工具以其在資產負債表上之帳面金額估計其公允價值，因為此類金融工具到期日甚近，若以未來現金流量按市場利率折現之現值近似於帳面金額，故其帳面金額應屬估計公允價值之合理基礎。此方法應用於現金及約當現金、應收票據淨額、應收帳款淨額(含關係人)、其他應收款(含關係人)、短期借款、應付票據、應付帳款(含關係人)及其他應付款(含關係人)。
- (B) 透過損益按公允價值衡量之金融資產及備供出售金融資產因有活絡市場公開報價，故以此市場價格為公允價值。
- (C) 其他金融資產-三個月以上之定期存款、其他金融資產-受限制資產及其他非流動資產-受限制資產以帳面金額估計其公允價值，係因預計未來收取之金額按市場利率折現之現值近似於帳面金額，故其帳面金額應屬估計公允價值之合理基礎。
- (D) 無活絡市場之債務工具投資係指無活絡市場之公開報價，且具固定或可決定收取金額之債務工具投資，本公司採用現金流量模型之評價方法估計。
- (E) 以成本衡量之金融資產係持有無活絡市場公開報價之權益工具投資，因其公允價值無法可靠衡量，故以成本衡量。
- (F) 衍生金融工具如有公開報價時，則以此市場價格為公允價值。若無市場價格可供參考時，則假設本集團若依約定在報導日終止合約，預計所能取得或必須支付之金額，一般均包括當期末結清合約之未實現損益，並依金融機構所提供評價方法估計，其公允價值係以合約遠期價格及現時遠期價格之差額，以無風險利率依合約剩餘到期期間予以折現估計之。

B. 公允價值衡量之分類層級

以公允價值衡量或揭露之所有資產及負債，係按對整體公允價值衡量具重要性之最低等級輸入值，歸類其所屬公允價值層級。各等級輸入值如下：

第一等級：於衡量日對相同資產或負債可取得之活絡市場報價(未經調整)。

第二等級：資產或負債直接或間接之可觀察輸入值，但包括於第一等級之報價者除外。

第三等級：資產或負債之不可觀察輸入值。

鉅祥企業股份有限公司及子公司合併財務報告附註(續)

(僅經核閱，未依一般公認審計準則查核)

(金額除另予註明外，均以新台幣仟元為單位)

對於原始以重複性基礎按公允價值衡量並認列於資產負債表之資產及負債，於每一報導期間結束日重評估其分類，以決定是否發生公允價值層級之各等級間之移轉。

(A) 公允價值衡量並認列於資產負債表之金融工具之分類層級

本集團未有非重複性基礎按公允價值衡量之資產及負債，有關重複性基礎按公允價值衡量之資產及負債之公允價值層級資訊列示如下：

	<u>第一等級</u>	<u>第二等級</u>	<u>第三等級</u>	<u>合 計</u>
<u>105.06.30</u>				
<u>資產</u>				
透過損益按公允價值				
衡量之金融資產				
權益證券	\$35,328	\$-	\$-	\$35,328
備供出售金融資產				
基 金	56,473	-	-	56,473
<u>負債：無。</u>				

104.12.31

<u>資產</u>				
透過損益按公允價值				
衡量之金融資產				
基 金	\$113,595	\$-	\$-	\$113,595
債 券	27,376	-	-	27,376
權益證券	38,356	-	-	38,356
交易性衍生金融商品	-	872	-	872
備供出售金融資產				
基 金	15,858	-	-	15,858
<u>負債：無。</u>				

鉅祥企業股份有限公司及子公司合併財務報告附註(續)

(僅經核閱，未依一般公認審計準則查核)

(金額除另予註明外，均以新台幣仟元為單位)

	<u>第一等級</u>	<u>第二等級</u>	<u>第三等級</u>	<u>合 計</u>
<u>104.06.30</u>				
<u>資產</u>				
透過損益按公允價值				
衡量之金融資產				
基 金	\$56,405	\$-	\$-	\$56,405
權益證券(股票)	12,059	-	-	12,059
債 券	49,562	-	-	49,562
備供出售金融資產				
基 金	4,702	-	-	4,702
<u>負債</u>				
透過損益按公允價值				
衡量之金融負債				
交易性衍生金融負債	\$-	\$80	\$-	\$80

(B) 本集團於民國一〇五及一〇四年上半年度並無公允價值層級中第一等級與第二等級間之任何重大移轉情形。

(C) 衡量金融負債之公允價值所採用之評價技術及假設

a. 具標準條款與條件並於活絡市場交易之金融資產，其公允價值係參照市場報價決定。

b. 遠期外匯合約公允價值之決定係採用報導日之遠期匯率折算至現值。

鉅祥企業股份有限公司及子公司合併財務報告附註(續)
(僅經核閱，未依一般公認審計準則查核)
(金額除另予註明外，均以新台幣仟元為單位)

十三、附註揭露事項

由於本公司與下列子公司及各子公司間之交易事項，於編製合併財務報告時皆已沖銷，以下揭露資訊僅供參考。

1. 重大交易事項相關資訊

補充揭露本公司及各子公司民國一〇五年上半年度各項資訊如下：

(1) 資金貸與他人：

單位：新台幣仟元/人民幣元/美金元

編號	貸出資金之公司	貸與對象	往來項目	是否為關係人	本期最高金額	期末餘額 (105.06.30) (註2)	實際動支金額 (註3)	利率區間	資金貸與性質	業務往來金額	有短期融通資金必要之原因	提列備抵帳戶金額	擔保品		對個別對象資金貸與限額(註1)	資金貸與總限額 (註1)
													名稱	價值		
1	鉅祥企業(股)公司	鉅祥日本株式會社	其他應收款-關係人	是	\$48,405 (USD1,500,000)	\$48,405 (USD1,500,000)	\$22,589 (USD700,000)	0.5%	短期資金融通	\$-	關係企業之業務需要	\$-	-	\$-	\$446,689	\$1,786,756
2	上海鉅祥精密模具有限公司	天津鉅祥精密模具有限公司	其他應收款-關係人	是	19,348 (RMB4,000,000)	19,348 (RMB4,000,000)	19,348 (RMB4,000,000)	3%	短期資金融通	-	關係企業之業務需要	-	-	-	140,622 (RMB29,072,108)	562,487 (RMB116,288,434)
3		深圳鉅祥精密模具有限公司	其他應收款-關係人	是	48,370 (RMB10,000,000)	38,696 (RMB8,000,000)	38,696 (RMB8,000,000)	3%	短期資金融通	-	關係企業之業務需要	-	-	-	140,622 (RMB29,072,108)	562,487 (RMB116,288,434)
4		宏錦(上海)電子有限公司	其他應收款-關係人	是	19,348 (RMB4,000,000)	-	-	-%	短期資金融通	-	關係企業之業務需要	-	-	-	140,622 (RMB29,072,108)	562,487 (RMB116,288,434)
5		湖北瀚哲電子科技有限公司	其他應收款-關係人	是	9,674 (RMB2,000,000)	-	-	-%	短期資金融通	-	關係企業之業務需要	-	-	-	140,622 (RMB29,072,108)	562,487 (RMB116,288,434)
6		上海鉅祥精密五金製品有限公司	其他應收款-關係人	是	19,348 (RMB4,000,000)	19,348 (RMB4,000,000)	-	-%	短期資金融通	-	關係企業之業務需要	-	-	-	140,622 (RMB29,072,108)	562,487 (RMB116,288,434)

(續下頁)

鉅祥企業股份有限公司及子公司合併財務報告附註(續)

(僅經核閱，未依一般公認審計準則查核)

(金額除另予註明外，均以新台幣仟元為單位)

(承上頁)

編號	貸出資金之公司	貸與對象	往來項目	是否為關係人	本期最高金額	期末餘額 (105.06.30) (註2)	實際動支金額 (註3)	利率區間	資金貸與性質	業務往來金額	有短期融通資金必要之原因	提列備抵帳戶金額	擔保品		對個別對象資金貸與限額(註1)	資金貸與總限額 (註1)
													名稱	價值		
7	鉅隆模具(東莞)有限公司	鉅祥日本株式會社	其他應收款-關係人	是	\$22,589 (USD700,000)	\$-	\$-	-	短期資金融通	\$-	關係企業之業務需要	\$-	-	\$-	\$39,554 (RMB8,177,312)	\$158,215 (RMB32,709,249)

註1：資金貸與他人之總限額係以貸出資金公司之當期淨值百分之四十為限；資金貸與單一對象之限額係以貸出資金公司之當期淨值百分之十為限。所稱當期淨值以最近期經會計師查核之財務報表所載為準。

註2：係本公司及子公司上海鉅祥精密模具有限公司及鉅隆模具(東莞)有限公司董事會通過資金貸與各關係人之額度。

註3：係期末實際動支尚未償還之餘額。

(2) 為他人背書保證：無此情事。

(3) 期末持有有價證券情形(不包含投資子公司、關聯企業及合資權益部分)：

單位：新台幣仟元/人民幣元/泰銖元/美金元

持有之公司	有價證券種類	有價證券名稱	與有價證券發行人之關係	帳列會計項目	期末(105.06.30)				備註
					股數/單位數/張數	帳面金額	持股比例(%)	公允價值/淨值	
鉅祥企業(股)公司	股票	日益茂工業(股)公司	無	以成本衡量之金融資產-非流動	1,995,714	\$27,006	9.98	\$42,090	註1
	股票	遠東國際商業銀行(股)公司	無	透過損益按公允價值衡量之金融資產-流動	2,754,607	25,670	-	25,177	

(續下頁)

鉅祥企業股份有限公司及子公司合併財務報告附註(續)

(僅經核閱，未依一般公認審計準則查核)

(金額除另予註明外，均以新台幣仟元為單位)

(承上頁)

單位：新台幣仟元/人民幣元/泰銖元/美金元

持有之公司	有價證券種類	有價證券名稱	與有價證券發行人之關係	帳列會計項目	期末(105.06.30)				備註
					股數/單位數/ 張數	帳面金額	持股比例 (%)	公允價值/淨值	
錦德投資 (股)公司	股票	中華汽車工業(股)公司	無	透過損益按公允價值衡量之金融資產-流動(未經核閱)	18,000	\$438	-	\$438	
	股票	遠東國際商業銀行(股)公司	無	透過損益按公允價值衡量之金融資產-流動(未經核閱)	762,310	6,968	-	6,968	
	股票	虹光精密工業(股)公司	無	透過損益按公允價值衡量之金融資產-流動(未經核閱)	55,000	384	-	384	
	股票	聯邦商業銀行(股)公司	無	透過損益按公允價值衡量之金融資產-流動(未經核閱)	212,000	1,868	-	1,868	
鉅祥(泰)有 限公司	基金	SCB-FP	無	備供出售金融資產-流動 (未經核閱)	4,473,668	48,559 (THB52,838,942)	-	48,559 (THB52,838,942)	
	基金	SCB-Saving Fixed Income open-ended fund	無	備供出售金融資產-流動 (未經核閱)	198,167	3,679 (THB4,003,090)	-	3,679 (THB4,003,090)	
	基金	BBL-BFIXED	無	備供出售金融資產-流動 (未經核閱)	394,060	4,235 (THB4,608,252)	-	4,235 (THB4,608,252)	
鉅隆模 具(東莞) 有 限公司	其他	定期存款證	無	無活絡市場之債務工具投資-非 流動(未經核閱)	500,000	14,923 (USD504,900)	-	16,158 (USD500,728)	註2
深圳鉅寶精 密模具有 限公司	其他	定期存款證	無	無活絡市場之債務工具投資-流 動(未經核閱)	-	38,696 (RMB8,000,000)	-	38,696 (RMB8,000,000)	註3

鉅祥企業股份有限公司及子公司合併財務報告附註(續)
(僅經核閱，未依一般公認審計準則查核)
(金額除另予註明外，均以新台幣仟元為單位)

註1：以成本衡量之金融資產-非流動每股淨值係依被投資公司同期間未經會計師核閱之財務報表計算而得。

註2：以香港上海匯豐銀行有限公司提供之民國一〇五年六月三十日市值計算而得。

註3：以中國銀行深圳支行提供之民國一〇五年六月三十日市值計算而得。

- (4) 累積買進或賣出同一有價證券之金額達新台幣三億元或實收資本額百分之二十以上：無此情事。
- (5) 取得不動產之金額達新台幣三億元或實收資本額百分之二十以上：無此情事。
- (6) 處分不動產之金額達新台幣三億元或實收資本額百分之二十以上：無此情事。
- (7) 與關係人進、銷貨之金額達新臺幣一億元或實收資本額百分之二十以上：無此情事。
- (8) 應收關係人款項達新台幣一億元或實收資本額百分之二十以上：無此情事。
- (9) 從事衍生工具交易：請參閱合併財務報告附註六.2 及十二。

鉅祥企業股份有限公司及子公司合併財務報告附註(續)

(僅經核閱，未依一般公認審計準則查核)

(金額除另予註明外，均以新台幣仟元為單位)

(10) 母子公司間及各子公司間之業務關係及重要交易往來情形及金額：

編號 (註一)	交易人名稱	交易往來對象	與交易人之關係 (註二)	交易往來情形			佔合併總營收或 總資產之比率 (註三)
				項目	金額	交易條件	
0	鉅祥企業(股)公司	上海鉅祥精密模具有限 公司	1 及 2	銷貨收入	\$276	註四	0.01%
				銷貨成本	62	註五	-
				其他收入	11,555	註七	0.50%
				應收帳款-關係人	80		-
				應付帳款-關係人	82		-
				其他應收款-關係人	11,173		0.16%
				其他應付款-關係人	22		-
0	鉅祥企業(股)公司	鉅隆模具(東莞)有限公司	1	其他收入	1,050	註七	0.05%
				其他應收款-關係人	1,016		0.01%
				其他應付款-關係人	130		-
0	鉅祥企業(股)公司	廈門鉅祥精密模具有限 公司	1	其他收入	1,591	註七	0.07%
				其他應收款-關係人	1,538		0.02%
0	鉅祥企業(股)公司	鉅祥精密模具(蘇州)有限 公司	1 及 2	銷貨收入	2,350	註四	0.10%
				銷貨成本	165	註五	0.01%
				其他收入	3,331	註七	0.14%
				應收帳款-關係人	1,706		0.03%
				應付帳款-關係人	163		-
				其他應收款-關係人	3,327		0.05%

(續下頁)

鉅祥企業股份有限公司及子公司合併財務報告附註(續)

(僅經核閱，未依一般公認審計準則查核)

(金額除另予註明外，均以新台幣仟元為單位)

(承上頁)

編號 (註一)	交易人名稱	交易往來對象	與交易人 之關係 (註二)	交易往來情形			佔合併總營收或 總資產之比率 (註三)
				項目	金額	交易條件	
0	鉅祥企業(股)公司	青島鉅祥精密模具有限 公司	1 及 2	銷貨收入	\$895	註四	0.04%
				銷貨成本	13	註五	-
				其他收入	2,861	註七	0.12%
				應收帳款-關係人	687		0.01%
				應付帳款-關係人	16		-
				其他應收款-關係人	2,764		0.04%
0	鉅祥企業(股)公司	深圳鉅祥精密模具有限 公司	1 及 2	銷貨收入	100	註四	-
				銷貨成本	316	註五	0.01%
				其他收入	2,166	註七	0.09%
				應收帳款-關係人	153		-
				應付帳款-關係人	5		-
				其他應收款-關係人	2,463		0.04%
0	鉅祥企業(股)公司	美國 G-SHANK, INC.	1	銷貨收入	3,680	註四	0.16%
				應收帳款-關係人	152		-
				其他應收款-關係人	94		-
0	鉅祥企業(股)公司	天津鉅祥精密模具有限 公司	1	其他收入	1,411	註七	0.06%
				其他應收款-關係人	1,364		0.02%

(續下頁)

鉅祥企業股份有限公司及子公司合併財務報告附註(續)

(僅經核閱，未依一般公認審計準則查核)

(金額除另予註明外，均以新台幣仟元為單位)

(承上頁)

編號 (註一)	交易人名稱	交易往來對象	與交易人 之關係 (註二)	交易往來情形			佔合併總營收或 總資產之比率 (註三)
				項目	金額	交易條件	
0	鉅祥企業(股)公司	深圳鉅寶精密模具有限 公司	1 及 2	銷貨收入	\$346	註四	0.02%
				銷貨成本	5,134	註五	0.22%
				其他收入	5,693	註七	0.25%
				應付帳款-關係人	2,461		0.04%
				其他應收款-關係人	1,382		0.02%
				其他應付款-關係人	7		-
0	鉅祥企業(股)公司	鉅祥(泰)有限公司	1 及 2	銷貨收入	975	註四	0.04%
				銷貨成本	113	註五	-
				其他收入	1,969	註七	0.09%
				應收帳款-關係人	580		0.01%
				其他應收款-關係人	1,161		0.02%
0	鉅祥企業(股)公司	鉅祥企業(馬)有限公司	1	銷貨收入	10,040	註四	0.44%
				其他收入	3,347	註七	0.15%
				應收帳款-關係人	3,679		0.05%
				其他應收款-關係人	3,295		0.05%
0	鉅祥企業(股)公司	OASIS WORLD Co., Ltd.	1	銷貨收入	8,724	註四	0.38%
				應收帳款-關係人	6,018		0.09%

(續下頁)

鉅祥企業股份有限公司及子公司合併財務報告附註(續)

(僅經核閱，未依一般公認審計準則查核)

(金額除另予註明外，均以新台幣仟元為單位)

(承上頁)

編號 (註一)	交易人名稱	交易往來對象	與交易人之關係 (註二)	交易往來情形			佔合併總營收或 總資產之比率 (註三)
				項目	金額	交易條件	
0	鉅祥企業(股)公司	鉅祥日本株式會社	1 及 2	銷貨收入	\$2,386	註四	0.10%
				銷貨成本	34	註五	-
				營業費用	311	註七	0.01%
				其他收入	15	註八	-
				應收帳款-關係人	791		0.01%
				應付帳款-關係人	35		-
				其他應收款-關係人	23,056		0.34%
				其他應付款-關係人	63		-
0	鉅祥企業(股)公司	PT INDONESIA G-SHANK RECISION	1	銷貨收入	2,743	註四	0.12%
				其他收入	584	註七	0.03%
				應收帳款-關係人	2,549		0.04%
				其他應收款-關係人	611		0.01%
				其他應付款-關係人	22		-
1	上海鉅祥精密模具 有限公司	宏錦(上海)電子有限公司	3	銷貨收入	1,088	註六	0.05%
				銷貨成本	50,671	註六	2.20%
				其他收益及費損	1,816	註七	0.08%
				其他收入	45	註八	-
				應收帳款-關係人	377		0.01%
				應付帳款-關係人	20,148		0.30%
				其他應收款-關係人	706		0.01%

(續下頁)

鉅祥企業股份有限公司及子公司合併財務報告附註(續)

(僅經核閱，未依一般公認審計準則查核)

(金額除另予註明外，均以新台幣仟元為單位)

(承上頁)

編號 (註一)	交易人名稱	交易往來對象	與交易人 之關係 (註二)	交易往來情形			佔合併總營收或 總資產之比率 (註三)
				項目	金額	交易條件	
1	上海鉅祥精密模具有限 公司	天津鉅祥精密模具有限 公司	3	銷貨收入	\$56	註六	-
				其他收入	299	註八	0.01%
				應收帳款-關係人	28		-
				其他應收款-關係人	19,348		0.29%
1	上海鉅祥精密模具有限 公司	上海鉅祥精密五金製品 有限公司	3	銷貨收入	3,199	註六	0.14%
				銷貨成本	53,936	註六	2.34%
				其他收益及費損	5,148	註七	0.22%
				應收帳款-關係人	1,076		0.02%
				應付帳款-關係人	20,694		0.31%
				其他應收款-關係人	1,848		0.03%
1	上海鉅祥精密模具有限 公司	鉅隆模具(東莞)有限公司	3	銷貨收入	234	註六	0.01%
1	上海鉅祥精密模具有限 公司	廈門鉅祥精密模具有限 公司	3	銷貨收入	62	註六	-
				應收帳款-關係人	71		-
1	上海鉅祥精密模具有限 公司	深圳鉅寶精密模具有限 公司	3	銷貨收入	77	註六	-
				應收帳款-關係人	88		-
1	上海鉅祥精密模具有限 公司	鉅祥(泰)有限公司	3	銷貨收入	2,380	註六	0.10%
				應收帳款-關係人	1,532		0.02%

(續下頁)

鉅祥企業股份有限公司及子公司合併財務報告附註(續)

(僅經核閱，未依一般公認審計準則查核)

(金額除另予註明外，均以新台幣仟元為單位)

(承上頁)

編號 (註一)	交易人名稱	交易往來對象	與交易人之關係 (註二)	交易往來情形			佔合併總營收或 總資產之比率 (註三)
				項目	金額	交易條件	
1	上海鉅祥精密模具有限公司	鉅祥日本株式會社	3	銷貨收入	\$1,440	註六	0.06%
				銷貨成本	1,063	註六	0.05%
				應收帳款-關係人	686		0.01%
				應付帳款-關係人	4		-
				其他應收款-關係人	2		-
1	上海鉅祥精密模具有限公司	青島鉅祥精密模具有限公司	3	銷貨收入	32	註六	-
1	上海鉅祥精密模具有限公司	PT INDONESIA G-SHANK RECISION	3	銷貨收入	5,953	註六	0.26%
				應收帳款-關係人	3,924		0.06%
1	上海鉅祥精密模具有限公司	鉅祥精密模具(蘇州)有限公司	3	銷貨收入	1,909	註六	0.08%
				應收帳款-關係人	1,641		0.02%
1	上海鉅祥精密模具有限公司	鉅祥企業(馬)有限公司	3	銷貨收入	144	註六	0.01%
				應收帳款-關係人	90		-
1	上海鉅祥精密模具有限公司	深圳鉅祥精密模具有限公司	3	銷貨收入	170	註六	0.01%
				銷貨成本	1,627	註六	0.07%
				其他收入	740	註八	0.03%
				應收帳款-關係人	22		-
				應付帳款-關係人	1,139		0.02%
				其他應收款-關係人	38,696		0.57%

(續下頁)

鉅祥企業股份有限公司及子公司合併財務報告附註(續)

(僅經核閱，未依一般公認審計準則查核)

(金額除另予註明外，均以新台幣仟元為單位)

(承上頁)

編號 (註一)	交易人名稱	交易往來對象	與交易人 之關係 (註二)	交易往來情形			佔合併總營收或 總資產之比率 (註三)
				項目	金額	交易條件	
1	上海鉅祥精密模具有限公司	湖北瀚哲電子科技有限 公司	3	銷貨收入	\$1,495	註六	0.06%
				銷貨成本	5,568	註六	0.24%
				其他收入	2	註八	-
				應收帳款-關係人	106		-
				應付帳款-關係人	1,113		0.02%
2	深圳鉅祥精密模具有限 有限公司	OASIS WORLD Co., Ltd	3	銷貨收入	30,006	註六	1.30%
				應收帳款-關係人	23,130		0.34%
				應付帳款-關係人	567		0.01%
				其他應收款-關係人	230		-
2	深圳鉅祥精密模具有限 有限公司	鉅隆模具(東莞)有限公司	3	銷貨成本	345	註六	0.01%
				應付帳款-關係人	300		-
2	深圳鉅祥精密模具有限 有限公司	深圳鉅寶精密模具有限 公司	3	銷貨收入	1,164	註六	0.05%
				銷貨成本	207	註六	0.01%
				應收帳款-關係人	651		0.01%
				應付帳款-關係人	165		-
2	深圳鉅祥精密模具有限 有限公司	廈門鉅祥精密模具有限 公司	3	銷貨收入	420	註六	0.02%
				應收帳款-關係人	465		0.01%
2	深圳鉅祥精密模具有限 有限公司	鉅祥日本株式會社	3	銷貨成本	126	註六	0.01%
				應付帳款-關係人	123		-

(續下頁)

鉅祥企業股份有限公司及子公司合併財務報告附註(續)

(僅經核閱，未依一般公認審計準則查核)

(金額除另予註明外，均以新台幣仟元為單位)

(承上頁)

編號 (註一)	交易人名稱	交易往來對象	與交易人 之關係 (註二)	交易往來情形			
				項目	金額	交易條件	佔合併總營收 或總資產之比 率 (註三)
2	深圳鉅祥精密模具有限 公司	鉅祥精密模具(蘇州)有 限公司	3	銷貨收入	\$686	註六	0.03%
				應收帳款-關係人	489		0.01%
2	深圳鉅祥精密模具有限 公司	青島鉅祥精密模具有限 公司	3	銷貨收入	32	註六	-
				應收帳款-關係人	32		-
2	深圳鉅祥精密模具有限 公司	天津鉅祥精密模具有限 公司	3	銷貨收入	1,141	註六	0.05%
				應收帳款-關係人	689		0.01%
3	鉅祥精密模具(蘇 州)有限公司	PT INDONESIA G-SHANK RECISION	3	銷貨收入	1,195	註六	0.05%
				應收帳款-關係人	703		0.01%
				應付帳款-關係人	590		0.01%
3	鉅祥精密模具(蘇 州)有限公司	上海鉅祥精密五金製品 有限公司	3	銷貨成本	3	註六	-
				應付帳款	2		-
3	鉅祥精密模具(蘇 州)有限公司	天津鉅祥精密模具有限 公司	3	銷貨成本	26	註六	-
4	鉅隆模具(東莞)有 限公司	深圳鉅寶精密模具有限 公司	3	銷貨收入	267	註六	0.01%
				應收帳款-關係人	186		-

(續下頁)

鉅祥企業股份有限公司及子公司合併財務報告附註(續)

(僅經核閱，未依一般公認審計準則查核)

(金額除另予註明外，均以新台幣仟元為單位)

(承上頁)

編號 (註一)	交易人名稱	交易往來對象	與交易人 之關係 (註二)	交易往來情形	編號 (註一)	交易人名稱	交易往來對象
4	鉅隆模具(東莞)有限公司	鉅祥日本株式會社	3	銷貨收入 銷貨成本 其他收入 應收帳款-關係人 應付帳款-關係人	\$3,907 718 95 3,096 543	註六 註六 註八	0.17% 0.03% - 0.05% 0.01%
4	鉅隆模具(東莞)有限公司	東莞(喬鉅)貿易有限公司	3	銷貨收入 銷貨成本 應收帳款-關係人 應付帳款-關係人 其他應收款-關係人	6,960 5,938 3,421 4,705 177	註六 註六	0.30% 0.26% 0.05% 0.07% -
5	鉅祥企業(馬)有限公司	鉅祥日本株式會社	3	銷貨收入 銷貨成本 應收帳款-關係人 應付帳款-關係人	900 1,230 559 520	註六 註六	0.04% 0.05% 0.01% 0.01%
5	鉅祥企業(馬)有限公司	PT INDONESIA G-SHANK PRECISION	3	銷貨收入 應收帳款-關係人 其他應收款-關係人	12,757 11,229 29	註六	0.55% 0.17% -
6	宏錦(上海)電子有限公司	上海鉅祥精密五金製品有限公司	3	銷貨收入 應收帳款-關係人	460 37	註六	0.02% -

鉅祥企業股份有限公司及子公司合併財務報告附註(續)

(僅經核閱，未依一般公認審計準則查核)

(金額除另予註明外，均以新台幣仟元為單位)

註一：母公司及子公司相互間之業務往來資訊應分別於編號欄註明，編號之填寫方法如下：

- (1) 母公司填 0。
- (2) 合併子公司依公司別由阿拉伯數字 1 開始依序編號。

註二：與交易人之關係有以下三種，標示種類即可(若係母子公司間或各子公司間之同一筆交易，則無須重複揭露。如：母公司對子公司之交易，若母公司已揭露，則子公司部分無須重複揭露；子公司對子公司之交易，若其一子公司已揭露，則另一子公司無須重複揭露)：

- (1) 母公司對合併子公司。
- (2) 合併子公司對母公司。
- (3) 合併子公司對合併子公司。

註三：交易往來金額佔合併總營收或總資產比率之計算，若屬資產負債項目者，以期末餘額佔合併總資產之方式計算；若屬損益項目者，以期中累積金額佔合併總營收之方式計算。

註四：銷售產品大多為生產用之設備、工具及材料，係按交易商品不同而分別採用成本加價或視交易當時之成本價格，考量各項費用及匯率風險等，由雙方議定而得；惟銷售予關係人之產品，並無相同規格售予其他客戶，故無其他客戶可供比較。關係人收款期間約為月結 60-150 天。

註五：進貨大多為特殊規格之模具及零件，係單一供應商，無其他進價可供比較，其付款期間約為月結 60-120 天。

註六：依契約而定，收(付)款期間為月結 90-150 天。

註七：依據契約約定計收。

註八：依融資契約約定利息收付及償付本金。

鉅祥企業股份有限公司及子公司合併財務報告附註(續)

(僅經核閱，未依一般公認審計準則查核)

(金額除另予註明外，均以新台幣仟元為單位)

2.轉投資事業相關資訊

補充揭露本公司民國一〇五年上半年度對非屬大陸地區之被投資公司直接或間接具有重大影響、控制或合資權益者之相關資訊：

單位：新台幣仟元/美金元/馬幣元

投資公司名稱	被投資公司名稱	所在地區	主要營業項目	原始投資金額(註 14)		期末持有(105.06.30)			被投資公司 本期(損)益	本期認列之 投資(損)益 (註 13)	備註
				本期期末	去年年底	股數	比例	帳面金額 (註 13)			
鉅祥企業(股)公司	錦德投資(股)公司	註 1	一般投資	\$50,000	\$50,000	5,000,000	100.00	\$57,860	\$(374)	\$(374)	
	美國 GRAND STAR ENTERPRISES L.L.C.	註 2	一般投資	588,367	588,367	-	100.00	1,485,226	90,182	91,296	
	美國 G-SHANK, Inc.	註 3	沖壓零件模 具、治具	36,686	36,686	1,000	100.00	260,871	15,857	15,881	
	鉅祥企業(馬)有限公司	註 4	沖壓零件模 具、治具	85,112	85,112	6,924,750	92.33	330,918	32,140	29,790	
	鉅祥(泰)有限公司	註 12	精密連續沖模 及五金製品	69,509	69,509	7,968,750	85.00	271,202	17,256	14,759	
	鉅祥日本株式會社	註 5	國際貿易	19,749	19,749	1,060	58.89	(2,733)	(2,445)	(1,440)	
	旭軟電子科技(股)公司	註 7	電子零組件之 製造及貿易	40,448	40,448	9,940,956	15.10	200,167	(16,876)	(2,547)	
鉅祥企業(馬)有限公司	G-SHANK PRECISION (M) SDN.BHD	註 8	沖壓零件模 具、治具	-	18,400 (RM 2,300,000)	-	-	-	-	-	(註 15)
	PT INDONESIA G-SHANK PRECISION	註 6	沖壓零件模 具、治具	57,156 (RM 7,144,500)	57,156 (RM 7,144,500)	18,800	94.00	93,887 (RM 11,735,898)	19,115 (RM 2,374,581)	-	

(續下頁)

鉅祥企業股份有限公司及子公司合併財務報告附註(續)

(僅經核閱，未依一般公認審計準則查核)

(金額除另予註明外，均以新台幣仟元為單位)

(承上頁)

單位：新台幣仟元/美金元/馬幣元

投資公司名稱	被投資公司名稱	所在地區	主要營業項目	原始投資金額(註 14)		期末持有(105.06.30)			被投資公司 本期(損)益	本期認列之 投資(損)益 (註 13)	備註
				本期期末	去年年底	股數	比例	帳面金額 (註 13)			
美國 G-SHANK, INC.	G-SHANK DE MEXICO,S.A. DE C.V.	註 9	沖壓零件模具、治具	\$5,132 (USD 159,025)	\$5,132 (USD 159,025)	-	100.00	\$6,279 (USD 194,565)	\$174 (USD5,319)	\$-	
美國 GRAND STAR ENTERPRISES L.L.C.	英屬開曼群島 GLOBAL STAR INTERNATIONAL CO., LTD.	註 10	一般投資	617,282 (USD19,128,672)	617,282 (USD19,128,672)	19,128,672	100.00	1,478,253	90,352	-	
英屬開曼群島 GLOBAL STAR INTERNATIONAL CO., LTD.	OASIS WORLD CO., LTD.	註 11	一般投資及國際貿易	516 (USD 16,000)	516 (USD 16,000)	-	100.00	425 (USD 13,175)	6 (USD 183)	-	

註 1：臺北市中正區忠孝東路 1 段 83 號 20 樓之 2

註 2：3500 South Dupont Highway,Dover,Delaware 19901,U.S.A.

註 3：1034 Old Port Isabel Rd., Suite 2 Brownsville, TX 78521, U.S.A.

註 4：Plot 94,Bayan Lepas Industrial Estate 11900 Bayan Lepas,Penang,Malaysia.

註 5：東京都港區新橋一丁目 17 番 14 号西新橋エクセルアネックス大廈-8 樓

註 6：Jl. Industri Kawasan JABABEKA Tahap II Block RR 5C-5D Cikarang-Bekasi 17530

Indonesia

註 7：桃園縣龜山鄉南上路 522 號

註 8：Plot 92, Lintang Kampung Jawa, 11900 Bayan Lepas, penang, Malaysia.

註 9：NO.15, Gral, Pedro Hinojosa, cd industrial H.Matamoros, Tamps, Mexico.

註 10：Scotia Centre, 4th Floor P.O.Box 2804 George Town, Grand Cayman Cayman Islands

註 11：Suite 802,St James Court St Denis Street,Port Louis,Mauritius

註 12：116 Moo 1 Hitech Industrial Estate T.Banlane , A.Bang Pa-In , Ayutthaya Thailand 13160

註 13：係依該等被投資公司同期間未經會計師核閱之財務報表計算而得。

註 14：原始投資金額之本期期末及去年年底數係以民國一〇五年六月三十日之匯率換算而得。

註 15：有關出售 G-SHANK PRECISION (M) SDN.BHD 100%股權之相關說明，請參閱合併財務報告附註六.7。

鉅祥企業股份有限公司及子公司合併財務報告附註(續)

(僅經核閱，未依一般公認審計準則查核)

(金額除另予註明外，均以新台幣仟元為單位)

3.大陸投資資訊

(1) 大陸被投資公司名稱、主要營業項目、實收資本額、投資方式、資金匯出入情形、持股比例、投資損益、期末投資帳面金額、已匯回投資損益及赴大陸地區投資限額：

單位：新台幣仟元/美金元/人民幣元/港幣元

大陸被投資 公司名稱	主要營業項目	實收資本額	投資方式	本期期初自 臺灣匯出累 積投資金額	本期匯出或收 回投資金額		本期期末自 臺灣匯出累 積投資金額	被投資 公司本 期(損)益	本公司直接 或間接投資 之持股比例 (%)	本期認列 投資(損)益 (註4)	期末投資 帳面金額	截至本期止 已匯回台灣 之投資收益
					匯出	收回						
上海鉅祥精密 模具有限公司	精密連續沖模及 五金製品	USD 10,000,000 (註一)	委託投資(註二)	USD1,700,000	\$-	\$-	USD1,700,000	\$98,621	85.00	\$84,047	\$1,128,090	\$1,172,954 (USD36,348,117)
宏錦(上海)電子 有限公司	精密連續沖模及 五金製品	USD1,590,000	第三地區設立公 司再轉投資 (註三)	USD1,275,000	-	-	USD1,275,000	10,153	80.19	8,142	58,612	-
鉅隆模具(東莞) 有限公司	精密連續沖模及 五金製品	USD3,000,000	第三地區設立公 司再轉投資 (註四)	USD1,530,000	-	-	USD1,530,000	18,320	51.00	9,343	159,067	13,519 (USD418,940)
廈門鉅祥精密模 具有限公司	精密連續沖模及 五金製品	USD2,500,000	第三地區設立公 司再轉投資 (註五)	USD1,990,000	-	-	USD1,990,000	2,272	79.60	1,809	90,195	56,052 (USD1,736,960)
鉅祥精密模具(蘇 州)有限公司	刨床、銑床或模 機、精密連續 沖模及五金 製品	USD1,400,000	第三地區設立公 司再轉投資 (註六)	USD1,313,357	-	-	USD1,313,357	17,579	94.14	16,549	238,620	24,239 (USD751,118)

(續下頁)

鉅祥企業股份有限公司及子公司合併財務報告附註(續)

(僅經核閱，未依一般公認審計準則查核)

(金額除另予註明外，均以新台幣仟元為單位)

(承上頁)

單位：新台幣仟元/美金元/人民幣元/港幣元

大陸被投資 公司名稱	主要營業項目	實收資本額	投資方式	本期期初自 臺灣匯出累 積投資金額	本期匯出或 收回投資金額		本期期末自 臺灣匯出累 積投資金額	被投資 公司本 期(損)益	本公司直 接或間接 投資之持 股比例(%)	本期認列 投資(損)益 (註4)	期末投資 帳面金額	截至本期止 已匯回台灣 之投資收益
					匯出	收回						
青島鉅祥精密模 具有限公司	精密連續沖模及 五金製品	USD3,600,000	第三地區設立公 司再轉投資 (註七)	USD3,342,000	\$-	\$-	USD3,342,000	\$3,334	92.83	\$3,096	\$297,564	\$242,305 (USD7,508,688)
天津鉅祥精密模 具有限公司	精密連續沖模及 五金製品	USD2,500,000	第三地區設立公 司再轉投資 (註八)	USD2,205,000	-	-	USD2,205,000	5,958	88.20	5,255	135,193	-
上海鉅祥精密 五金製品有 限公司	精密連續沖模及 五金製品	USD300,000	第三地區設立公司 再轉投資(註九)	USD 255,000	-	-	USD 255,000	23,828	85.00	20,254	163,544	312,040 (USD9,669,651)
深圳鉅祥精密 模具有限公 司	精密連續沖模及 五金製品	USD2,600,000	第三地區設立公司 再轉投資(註十)	USD2,440,000	-	-	USD2,440,000	(272)	93.85	(255)	104,124	8,414 (USD260,742)
深圳鉅寶精密 模具有限公司	精密連續沖模及 五金製品	USD3,150,000	第三地區設立公司 再轉投資 (註十一)	USD2,880,000	-	-	USD2,880,000	28,848	91.43	26,376	186,900	49,831 (USD1,544,189)
長宏伸五金製品 有限公司 (註5)	五金製品設計、 開發及生產， 及提供技術諮 詢服務	RMB5,500,000	上海鉅祥精密模具 有限公司轉投資	-	-	-	-	(1,971)	20.00	(395)	5,014	-

(續下頁)

鉅祥企業股份有限公司及子公司合併財務報告附註(續)

(僅經核閱，未依一般公認審計準則查核)

(金額除另予註明外，均以新台幣仟元為單位)

(承上頁)

單位：新台幣仟元/美金元/人民幣元/港幣元

大陸被投資 公司名稱	主要營業項目	實收資本額	投資方式	本期期初自 臺灣匯出累 積投資金額	本期匯出或收 回投資金額		本期期末自 臺灣匯出累 積投資金額	被投資 公司本 期(損)益	本公司直 接或間接 投資之持 股比例(%)	本期認列 投資(損)益 (註4)	期末投資 帳面金額	截至本期止 已匯回台灣 之投資收益
					匯出	收回						
湖北瀚哲電子科 技有限公司 (註5)	精密連續沖模及 五金製品、電 鍍加工	RMB30,000,000	上海鉅祥精密五金 製品有限公司轉 投資	-	\$-	\$-	-	\$1,433	100.00	\$1,433	\$129,448	\$-
東莞喬鉅貿易有 限公司(註5)	塑料五金批發及 進出口業務	HKD3,000,000	鉅隆模具(東莞)有 限公司轉投資	-	-	-	-	4,497	100.00	4,497	23,973	-

本期期末累計自台灣匯出赴大陸地區投資金額(註1)	經濟部投審會核准投資金額(註1及2)	依經濟部投審會規定赴大陸地區投資限額(註3)
\$668,882 (USD20,727,672)	\$888,318 (USD27,527,672)	\$2,961,895

註1：係包含東莞鉅悅模具有限公司核准投資 USD2,730,000 元減除匯回清算剩餘投資款 USD932,685 元後之淨額 USD1,797,315 元。

註2：係包含上海鉅祥精密模具有限公司民國九十年五月及九十三年十月辦理盈餘轉增資金額。

註3：依經濟部投審會「在大陸地區從事投資或技術合作審查原則」之規定，本公司赴大陸地區投資限額之適用係以淨值或合併淨值之百分之六十，孰高者為準。但經濟部工業局核發符合營運總部營運範圍證明文件之企業，不在此限。本公司已於民國一〇四年五月四日向經濟部工業局申請核准為企業營運總部，有效期間自本公司於民國一〇四年五月六日至一〇七年五月五日之大陸投資，並未違反經濟部投審會之限額規定。

註4：本公司民國一〇五年上半年度採用權益法認列之子公司損益之份額除上海鉅祥精密模具有限公司外，餘係依該等被投資公司同期間未經會計師核閱之財務報表計算而得。

註5：係透過大陸被投資公司進行之投資，故無須向經濟部投審會報備，故未列入累計自台灣匯出赴大陸地區投資金額。

鉅祥企業股份有限公司及子公司合併財務報告附註(續)

(僅經核閱，未依一般公認審計準則查核)

(金額除另予註明外，均以新台幣仟元為單位)

註一：上海鉅祥精密模具有限公司實收資本額原為 USD2,000 仟元，嗣於民國九十年五月及九十三年十月該公司辦理盈餘轉增資分別為 USD2,500 仟元及 USD5,500 仟元，截至民國一〇五年六月三十日止，上海鉅祥精密模具有限公司實收資本額為 USD10,000 仟元。

註二：本公司與第三地區事業鉅祥企業(馬)有限公司(以下簡稱受託人)簽訂委託書，由其間接於大陸與關係人林於晃合資設立上海鉅祥精密模具有限公司，委託契約主要內容如下：

- A. 本公司以資金金額美金 1,700,000 元(含匯款美金 1,250,000 元及機器設備美金 450,000 元)，指定受託人投資於中國大陸設立上海鉅祥精密模具有限公司。
- B. 受託人向中國大陸有關方面申請投資設立上海鉅祥精密模具有限公司，均以受託人之名義為之。
- C. 上海鉅祥精密模具有限公司經營所獲收益或孳息分配時，先由受託人取得該項分配金額後，應全部轉撥給本公司。
- D. 上海鉅祥精密模具有限公司若由於減資，結束營業或其他原因，必需返還投資之資金時，受託人取得該項資金後，應全部轉撥給本公司。
- E. 受託人基於前二條之原因，轉撥投資資金或孳息、收益時應通知本公司，由本公司指定支付方式為之。
- F. 受託人基於此項委託投資關係，對上海鉅祥精密模具有限公司所產生之權利、義務，均轉由本公司承受，受託人不保證其收益及盈虧。
- G. 受託人應盡善良管理人之注意，全權辦理投資、結匯、領取孳息等事項。
- H. 本委託書未約定事項，悉依中華民國有關法令，國內外金融慣例等規定辦理。

註三：本公司之子公司宏岳投資(股)公司經經濟部投資審議委員會經(90)投審二字第 90010260 號(於 95.03.03 經經濟部投資審議委員會經(95)審二字第 095004988 號函修正(90)審二字第 90010260 號)，及本公司經經濟部投資審議委員會經審二字第 093031757 號函核准經由第三地區美國 GRAND STAR ENTERPRISES L.L.C. 轉投資英屬開曼群島 GLOBAL STAR INTERNATIONAL Co., Ltd.間接在大陸地區投資宏錦(上海)電子有限公司。嗣於民國一〇一年十一月一日宏錦(上海)電子有限公司辦理現金增資，由於本公司未按持股比例認列，故使得本公司之持股比例變更為 80.19%。

鉅祥企業股份有限公司及子公司合併財務報告附註(續)

(僅經核閱，未依一般公認審計準則查核)

(金額除另予註明外，均以新台幣仟元為單位)

- 註四：本公司之子公司宏岳投資(股)公司經經濟部投資審議委員會經(90)投審二字第 90010259 號、經審二字第 91015965 號及本公司經經濟部投資審議委員會經審二字第 092042580 號函、經審二字第 093031432 號函核准經由第三地區美國 GRAND STAR ENTERPRISES L.L.C.轉投資英屬開曼群島 GLOBAL STAR INTERNATIONAL Co., Ltd.間接在大陸地區投資鉅隆模具(東莞)有限公司。
- 註五：本公司之子公司宏岳投資(股)公司經經濟部投資審議委員會經(90)投審二字第 90022866 號及本公司經經濟部投資審議委員會經審二字第 092042581 號、經審二字第 093006075 號函核准經由第三地區美國 GRAND STAR ENTERPRISES L.L.C.轉投資英屬開曼群島 GLOBAL STAR INTERNATIONAL Co., Ltd.間接在大陸地區投資廈門鉅祥精密模具有限公司。
- 註六：本公司之子公司宏岳投資(股)公司經經濟部投資審議委員會經(90)投審二字第 90001835 號、經審二字第 091031112 號及經審二字第 92008940 號函核准經由第三地區美國 GRAND STAR ENTERPRISES L.L.C.轉投資英屬開曼群島 GLOBAL STAR INTERNATIONAL Co., Ltd.間接在大陸地區投資鉅祥精密模具(蘇州)有限公司。嗣於民國九十二年三月部分股權 5.86%(投資金額 USD 82 仟元)及 2%(投資金額 USD 28 仟元)分別轉讓予非關係人羅伯欣及徐國棟，轉讓後持股比例降為 92.14%，並經經濟部投資審議委員會經審二字第 092010563 號函核准。復於民國九十六年一月五日，本公司之子公司宏岳投資(股)公司以 USD23 仟元受讓徐國棟之 2%股權(投資金額 USD 28 仟元)，受讓後持股比例提升為 94.14%，並經經濟部投資審議委員會經審二字第 09500329480 號函核准。
- 註七：本公司之子公司宏岳投資(股)公司經經濟部投資審議委員會經(90)審二字第 90010261 號、經審二字第 91039369 號、經審二字第 092003008 號函及經審二字第 094008181 號核准經由第三地區美國 GRAND STAR ENTERPRISES L.L.C.轉投資英屬開曼群島 GLOBAL STAR INTERNATIONAL Co., Ltd.間接在大陸地區投資青島鉅祥精密模具有限公司。嗣於民國九十二年三月部份股權 5%(投資金額 USD 130 仟元)、2.23%(投資金額 USD 58 仟元)及 0.58%(投資金額 USD 15 仟元)分別轉讓予非關係人郭憲煒、利鴻鈞及劉邦勇，轉讓後持股比例降為 92.19%，並經經濟部投資審議委員會經審二字第 092010560 號函核准。復於民國九十五年十一月二十五日青島鉅祥精密模具有限公司辦理現金增資，由於本公司因未按持股比例認列，故使得本公司之持股比例變更為 92.83%。

鉅祥企業股份有限公司及子公司合併財務報告附註(續)

(僅經核閱，未依一般公認審計準則查核)

(金額除另予註明外，均以新台幣仟元為單位)

- 註八：本公司經經濟部投資審議委員會經審二字第 092044159 號、經審二字第 093005557 號及經審二字第 093006249 號函核准經由第三地區美國 GRAND STAR ENTERPRISES L.L.C. 轉投資英屬開曼群島 GLOBAL STAR INTERNATIONAL Co., Ltd. 間接在大陸地區投資天津鉅祥精密模具有限公司。
- 註九：本公司經經濟部投資審議委員會經審二字第 095026420 號函核准經由第三地區馬來西亞鉅祥企業(馬)有限公司間接在大陸地區投資上海鉅祥精密五金製品有限公司，復經經濟部投資審議委員會經審二字第 095032048 號函核准修正改透過第三地區美國 GRAND STAR ENTERPRISES L.L.C. 轉投資英屬開曼群島 GLOBAL STAR INTERNATIONAL Co., Ltd. 間接在大陸地區投資上海鉅祥精密五金製品有限公司，該投資款已於民國九十五年十一月十八日經由美國 GRAND STAR ENTERPRISES L.L.C. 匯出美金 255 仟元至 GLOBAL STAR INTERNATIONAL Co., Ltd.，而該投資款係於民國九十五年一月二十日匯出至上海鉅祥精密五金製品有限公司。
- 註十：本公司經經濟部投資審議委員會經審二字第 09500121350 號、經審二字第 09600107160 號、經審二字第 09600265810 號函核准經由第三地區美國 GRAND STAR ENTERPRISES L.L.C. 轉投資英屬開曼群島 GLOBAL STAR INTERNATIONAL Co., Ltd. 間接在大陸地區投資深圳鉅祥精密模具有限公司。
- 註十一：本公司經經濟部投資審議委員會經審二字第 09600405610 號、經審二字第 09700084160 號函核准經由第三地區美國 GRANDSTARENTERPRISES L.L.C. 轉投資英屬開曼群島 GLOBAL STAR INTERNATIONAL CO., LTD. 間接在大陸地區投資深圳鉅寶精密模具有限公司。嗣於民國一〇一年九月十三日深圳鉅寶精密模具有限公司辦理現金增資，由於本公司未按持股比例認列現金增資，故使得本公之之持股比例降為 91.43%。

鉅祥企業股份有限公司及子公司合併財務報告附註(續)

(僅經核閱，未依一般公認審計準則查核)

(金額除另予註明外，均以新台幣仟元為單位)

(2) 本期與大陸被投資公司間之重大交易事項：

- A. 進貨金額及百分比與相關應付款項之期末餘額及百分比：請參閱合併財務報告附註七及十三.1(10)。
- B. 銷貨金額及百分比與相關應收款項之期末餘額及百分比：請參閱合併財務報告附註十三.1(10)。
- C. 財產交易金額及其所產生之損益情形：無此事項。
- D. 票據背書及保證或提供擔保品之期末餘額及目的：無此事項。
- E. 資金融通之最高餘額、期末餘額、利率區間及當期利息總額：請參閱合併財務報告附註十三.1(1)。
- F. 其他對當期損益或財務狀況有重大影響之交易事項：請參閱合併財務報告附註七及十三.1(10)。

鉅祥企業股份有限公司及子公司合併財務報告附註(續)

(僅經核閱，未依一般公認審計準則查核)

(金額除另予註明外，均以新台幣仟元為單位)

十四、部門資訊

本集團有二個應報導部門，分別為沖壓零件部門及一般投資部門。沖壓零件部門主要係沖壓零組件之製造生產、加工及買賣，一般投資部門係進行短期投資及一般投資行為。應報導部門損益係以稅前營業損益(不包括應分攤總管理及後勤成本、營業外收入及利益、營業外費用及損失及所得稅費用)衡量，並作為評估績效之基礎。此衡量金額係提供營運決策者用以決定分配資源予各部門及評估各部門績效。營運部門之會計政策皆與合併財務報告附註四所述之重大會計政策彙總說明相同。

部門資訊

	沖壓零件 部門	一般投資 部門	調節 及銷除	合 併
<u>105.04.01-105.06.30</u>				
<u>收入</u>				
來自外部客戶收入	\$1,230,453	\$-	\$-	\$1,230,453
部門間收入	-	-	-	-
收入合計	<u>\$1,230,453</u>	<u>\$-</u>	<u>\$-</u>	<u>\$1,230,453</u>
部門損益	<u>\$173,540</u>	<u>\$(302)</u>	<u>\$-</u>	<u>\$173,238</u>
營業外收入及支出				30,933
繼續營業單位稅前淨利				<u>\$204,171</u>
<u>104.04.01-104.06.30</u>				
<u>收入</u>				
來自外部客戶收入	\$1,197,906	\$-	\$-	\$1,197,906
部門間收入	-	-	-	-
收入合計	<u>\$1,197,906</u>	<u>\$-</u>	<u>\$-</u>	<u>\$1,197,906</u>
部門損益	<u>\$138,496</u>	<u>\$(656)</u>	<u>\$-</u>	<u>\$137,840</u>
營業外收入及支出				17,977
繼續營業單位稅前淨利				<u>\$155,817</u>

鉅祥企業股份有限公司及子公司合併財務報告附註(續)

(僅經核閱，未依一般公認審計準則查核)

(金額除另予註明外，均以新台幣仟元為單位)

	沖壓零件 部門	一般投資 部門	調節 及銷除	合 併
<u>105.01.01-105.06.30</u>				
<u>收入</u>				
來自外部客戶收入	\$2,303,954	\$-	\$-	\$2,303,954
部門間收入	-	-	-	-
收入合計	<u>\$2,303,954</u>	<u>\$-</u>	<u>\$-</u>	<u>\$2,303,954</u>
部門損益	<u>\$293,933</u>	<u>\$(356)</u>	<u>\$-</u>	<u>\$293,577</u>
營業外收入及支出				38,378
繼續營業單位稅前淨利				<u>\$331,955</u>
<u>104.01.01-104.06.30</u>				
<u>收入</u>				
來自外部客戶收入	\$2,298,639	\$-	\$-	\$2,298,639
部門間收入	-	-	-	-
收入合計	<u>\$2,298,639</u>	<u>\$-</u>	<u>\$-</u>	<u>\$2,298,639</u>
部門損益	<u>\$229,251</u>	<u>\$(448)</u>	<u>\$-</u>	<u>\$228,803</u>
營業外收入及支出				42,417
繼續營業單位稅前淨利				<u>\$271,220</u>
<u>105.06.30</u>				
<u>資產</u>				
部門資產	\$6,348,789	\$57,903	\$-	\$6,406,692
遞延所得稅資產	9,274	-	-	9,274
投資-非投資部門	367,949	-	-	367,949
資產合計	<u>\$6,726,012</u>	<u>\$57,903</u>	<u>\$-</u>	<u>\$6,783,915</u>
<u>負債</u>				
部門負債	\$1,262,929	\$25	\$-	\$1,262,954
本期所得稅負債	110,758	18	-	110,776
遞延所得稅負債	343,229	-	-	343,229
淨確定福利負債	130,465	-	-	130,465
負債合計	<u>\$1,847,381</u>	<u>\$43</u>	<u>\$-</u>	<u>\$1,847,424</u>

鉅祥企業股份有限公司及子公司合併財務報告附註(續)

(僅經核閱，未依一般公認審計準則查核)

(金額除另予註明外，均以新台幣仟元為單位)

	沖壓零件 部門	一般投資 部門	調節 及銷除	合 併
<u>104.12.31</u>				
資產				
部門資產	\$6,234,701	\$58,259	\$-	\$6,292,960
遞延所得稅資產	11,193	-	-	11,193
投資-非投資部門	434,189	-	-	434,189
資產合計	<u>\$6,680,083</u>	<u>\$58,259</u>	<u>\$-</u>	<u>\$6,738,342</u>
部門負債	\$1,036,698	\$25	\$-	\$1,036,723
本期所得稅負債	103,764	-	-	103,764
遞延所得稅負債	353,625	-	-	353,625
淨確定福利負債	129,487	-	-	129,487
負債合計	<u>\$1,623,574</u>	<u>\$25</u>	<u>\$-</u>	<u>\$1,623,599</u>
<u>104.06.30</u>				
資產				
部門資產	\$6,270,361	\$60,227	\$-	\$6,330,588
遞延所得稅資產	8,611	-	-	8,611
投資-非投資部門	363,313	-	-	363,313
資產合計	<u>\$6,642,285</u>	<u>\$60,227</u>	<u>\$-</u>	<u>\$6,702,512</u>
負債				
部門負債	\$1,260,638	\$25	\$-	\$1,260,663
本期所得稅負債	58,657	20	-	58,677
遞延所得稅負債	368,605	-	-	368,605
淨確定福利負債	100,110	-	-	100,110
負債合計	<u>\$1,788,010</u>	<u>\$45</u>	<u>\$-</u>	<u>\$1,788,055</u>