

上市股票代碼:2476

鉅祥企業股份有限公司及子公司  
合併財務報告  
民國一〇八年度及民國一〇七年度  
(內附會計師查核報告)

公司地址：桃園市新屋區九斗里九洲路1號  
公司電話：(03)4775141-7

# 合併財務報告

## 目 錄

項 目	頁 次
一、封面	1
二、目錄	2
三、關係企業合併財務報告聲明書	3
四、會計師查核報告	4-8
五、合併資產負債表	9-10
六、合併綜合損益表	11
七、合併權益變動表	12
八、合併現金流量表	13-14
九、合併財務報告附註	
(一) 公司沿革	15
(二) 通過財務報告之日期及程序	15
(三) 新發布及修訂準則及解釋之適用	15-17
(四) 重大會計政策之彙總說明	18-34
(五) 重大會計判斷、估計及假設不確定性之主要來源	35-36
(六) 重要會計項目之說明	37-65
(七) 關係人交易	65-68
(八) 質押之資產	68
(九) 重大或有負債及未認列之合約承諾	68-69
(十) 重大之災害損失	69
(十一) 重大之期後事項	69
(十二) 其他	70-79
(十三) 附註揭露事項	
1. 重大交易事項相關資訊	80-95
2. 轉投資事業相關資訊	96-97
3. 大陸投資資訊	98-104
(十四) 部門資訊	105-107

## 關係企業合併財務報告聲明書

本公司民國一〇八年度(自民國一〇八年一月一日至民國一〇八年十二月三十一日止)依「關係企業合併營業報告書關係企業合併財務報表及關係報告書編製準則」應納入編製關係企業合併財務報告之公司與依金融監督管理委員會認可並發布生效之國際財務報導準則第十號「合併財務報表」規定應納入編製母子公司合併財務報告之公司均相同，且關係企業合併財務報告所應揭露相關資訊於前揭母子公司合併財務報告中均已揭露，爰不再另行編製關係企業合併財務報告。

特此聲明

鉅祥企業股份有限公司



董事長：林於晃



中華民國一〇九年三月二十日

## 會計師查核報告

鉅祥企業股份有限公司 公鑒：

### 查核意見

鉅祥企業股份有限公司及其子公司(以下簡稱鉅祥集團)民國一〇八年十二月三十一日及民國一〇七年十二月三十一日之合併資產負債表，暨民國一〇八年一月一日至十二月三十一日及民國一〇七年一月一日至十二月三十一日之合併綜合損益表、合併權益變動表、合併現金流量表，以及合併財務報告附註(包括重大會計政策彙總)，業經本會計師查核竣事。

依本會計師之意見，基於本會計師之查核結果及其他會計師之查核報告(請參閱其他事項段)，上開合併財務報告在所有重大方面係依照證券發行人財務報告編製準則暨經金融監督管理委員會認可並發布生效之國際財務報導準則、國際會計準則、解釋及解釋公告編製，足以允當表達鉅祥集團民國一〇八年十二月三十一日及民國一〇七年十二月三十一日之合併財務狀況，暨民國一〇八年一月一日至十二月三十一日及民國一〇七年一月一日至十二月三十一日之合併財務績效及合併現金流量。

### 查核意見之基礎

本會計師係依照會計師查核簽證財務報表規則及一般公認審計準則執行查核工作。本會計師於該等準則下之責任將於會計師查核合併財務報告之責任段進一步說明。本會計師所隸屬事務所受獨立性規範之人員已依會計師職業道德規範，與鉅祥集團保持超然獨立，並履行該規範之其他責任。基於本會計師之查核結果及其他會計師之查核報告，本會計師相信已取得足夠及適切之查核證據，以作為表示查核意見之基礎。

### 關鍵查核事項

關鍵查核事項係指依本會計師之專業判斷，對鉅祥集團民國一〇八年度合併財務報告之查核最為重要之事項。該等事項已於查核合併財務報告整體及形成查核意見之過程中予以因應，本會計師並不對該等事項單獨表示意見。本會計師決定下列事項為關鍵查核事項：

<續下頁>

<承上頁>

## 一、收入認列

收入認列之會計政策請參閱合併財務報告附註四.17；營業收入明細請參閱合併財務報告附註六.25。

鉅祥集團之營業收入主要來自於模具及沖壓部品之產銷，其收入認列之時點係依個別交易對象之個別交易條件認列。由於不適當之收入認列截止時點及未合理估計銷貨退回及折讓之退款負債均為收入認列之重要事項，且對鉅祥集團之財務績效產生影響，故本會計師將收入認列列為對鉅祥集團合併財務報告之查核最為重要事項之一。

本會計師執行之相關查核程序包括瞭解鉅祥集團銷售流程，並測試與收入認列有關之內部控制、審視重大銷售客戶之交易條件、執行收入截止測試、查明銷貨退回及折讓是否業已適當入帳、查明銷貨退回及折讓之退款負債估計是否業已進行衡量及執行分析性程序。

## 二、存貨評價

存貨評價之會計政策請參閱合併財務報告附註四.11；重大估計及假設不確定性之主要來源請參閱合併財務報告附註五.2(4)；存貨明細請參閱合併財務報告附註六.6。

鉅祥集團主要係製造及銷售模具及沖壓部品，其產銷政策係間接受到終端產品消費者需求改變之影響。當存貨發生毀損、全部或部分過時或售價下跌時，該存貨成本可能無法回收。當至完工尚需投入之估計成本及銷售所需估計成本上升時，存貨成本可能亦無法回收。存貨之使用及價值主繫於管理階層之存貨管理政策，及對產品未來銷售之預測，惟預測具有不確定性，故本會計師將存貨評價列為對鉅祥集團合併財務報告之查核最為重要事項之一。

存貨價值之重要決定因子，主要來自於淨變現價值之估計值，其係以估計時可得之存貨預期變現金額之最可靠證據為基礎。對此，本會計師執行之相關查核程序包括審視評估鉅祥集團決定存貨淨變現價值之政策是否能合理反映對存貨未來銷售之預測、以往歷史經驗及其他特定情況、分析及測試存貨之庫齡，以辨認出特定呆滯存貨是否已依據以往歷史經驗合理提列存貨跌價損失及評估期後事項對期末狀況之證實範圍內，與該期後事項直接相關之價格或成本之波動對存貨淨變現價值估計之影響程度。

<續下頁>

<承上頁>

### 其他事項

列入鉅祥集團之合併財務報告之子公司及合併財務報告附註十三所揭露之子公司相關資訊中，有關美國 G-SHANK, INC.、鉅祥(泰)有限公司及鉅祥企業(馬)有限公司分別依照美國一般公認會計準則、泰國中小企業財務報導準則及馬來西亞財務報導準則編製之民國一〇八年一月一日至十二月三十一日及民國一〇七年一月一日至十二月三十一日財務報表並未經本會計師查核，而係由其他會計師分別依照美國一般公認審計準則、泰國審計準則及馬來西亞審計準則查核。美國 G-SHANK, INC.、鉅祥(泰)有限公司及鉅祥企業(馬)有限公司財務報表轉換為依證券發行人財務報告編製準則暨經金融監督管理委員會認可並發布生效之國際財務報導準則、國際會計準則、解釋及解釋公告編製所作之調整，本會計師業已執行必要之查核程序。因此，本會計師對上開合併財務報告所表示之意見中，有關上述子公司調整前財務報表所列之金額，係依據其他會計師之查核報告及其為符合會計師查核簽證財務報表規則及我國一般公認審計準則攸關規定所執行額外查核程序之結果。上述子公司民國一〇八年十二月三十一日及民國一〇七年十二月三十一日之資產總額分別為新台幣 1,042,977 仟元及新台幣 1,047,835 仟元，分別佔合併資產總額之 13.40% 及 14.07%，民國一〇八年一月一日至十二月三十一日及民國一〇七年一月一日至十二月三十一日之營業收入淨額分別為新台幣 817,547 仟元及新台幣 852,851 仟元，分別佔合併營業收入淨額之 16.37% 及 16.64%。

鉅祥企業股份有限公司已編製民國一〇八年度及民國一〇七年度之個體財務報告，並經本會計師出具無保留意見加其他事項段落之查核報告在案，備供參考。

### 管理階層與治理單位對合併財務報告之責任

管理階層之責任係依照證券發行人財務報告編製準則暨經金融監督管理委員會認可並發布生效之國際財務報導準則、國際會計準則、解釋及解釋公告編製允當表達之合併財務報告，且維持與合併財務報告編製有關之必要內部控制，以確保合併財務報告未存有導因於舞弊或錯誤之重大不實表達。

於編製合併財務報告時，管理階層之責任亦包括評估鉅祥集團繼續經營之能力、相關事項之揭露，以及繼續經營會計基礎之採用，除非管理階層意圖清算鉅祥集團或停止營業，或除清算或停業外別無實際可行之其他方案。

鉅祥集團之治理單位(含監察人)負有監督財務報導流程之責任。

<續下頁>

<承上頁>

### 會計師查核合併財務報告之責任

本會計師查核合併財務報告之目的，係對合併財務報告整體是否存有導因於舞弊或錯誤之重大不實表達取得合理確信，並出具查核報告。合理確信係高度確信，惟依照一般公認審計準則執行之查核工作無法保證必能偵出合併財務報告存有之重大不實表達。不實表達可能導因於舞弊或錯誤。如不實表達之個別金額或彙總數可合理預期將影響合併財務報告使用者所作之經濟決策，則被認為具有重大性。

本會計師依照一般公認審計準則查核時，運用專業判斷並保持專業上之懷疑。本會計師亦執行下列工作：

- 一、辨認並評估合併財務報告導因於舞弊或錯誤之重大不實表達風險；對所評估之風險設計及執行適當之因應對策；並取得足夠及適切之查核證據以作為查核意見之基礎。因舞弊可能涉及共謀、偽造、故意遺漏、不實聲明或踰越內部控制，故未偵出導因於舞弊之重大不實表達之風險高於導因於錯誤者。
- 二、對與查核攸關之內部控制取得必要之瞭解，以設計當時情況下適當之查核程序，惟其目的非對鉅祥集團內部控制之有效性表示意見。
- 三、評估管理階層所採用會計政策之適當性，及其所作會計估計與相關揭露之合理性。
- 四、依據所取得之查核證據，對管理階層採用繼續經營會計基礎之適當性，以及使鉅祥集團繼續經營之能力可能產生重大疑慮之事件或情況是否存在重大不確定性，作出結論。本會計師若認為該等事件或情況存在重大不確定性，則須於查核報告中提醒合併財務報告使用者注意合併財務報告之相關揭露，或於該等揭露係屬不適當時修正查核意見。本會計師之結論係以截至查核報告日所取得之查核證據為基礎。惟未來事件或情況可能導致鉅祥集團不再具有繼續經營之能力。
- 五、評估合併財務報告(包括相關附註)之整體表達、結構及內容，以及合併財務報告是否允當表達相關交易及事件。

<續下頁>

<承上頁>

六、對於集團內組成個體之財務資訊取得足夠及適切之查核證據，以對合併財務報告表示意見。本會計師負責集團查核案件之指導、監督及執行，並負責形成集團查核意見。

本會計師與治理單位溝通之事項，包括所規劃之查核範圍及時間，以及重大查核發現(包括於查核過程中所辨認之內部控制顯著缺失)。

本會計師亦向治理單位提供本會計師所隸屬事務所受獨立性規範之人員已遵循會計師職業道德規範中有關獨立性之聲明，並與治理單位溝通所有可能被認為會影響會計師獨立性之關係及其他事項(包括相關防護措施)。

本會計師從與治理單位溝通之事項中，決定對鉅祥集團民國一〇八年度合併財務報告查核之關鍵查核事項。本會計師於查核報告中敘明該等事項，除非法令不允許公開揭露特定事項，或在極罕見情況下，本會計師決定不於查核報告中溝通特定事項，因可合理預期此溝通所產生之負面影響大於所增進之公眾利益。

致遠聯合會計師事務所  
金融監督管理委員會核准簽證文號：  
金管證審字第 1070312218 號  
金管證審字第 0990071790 號

曾瓊慧

曾瓊慧

會計師：

曾瑞燕

曾瑞燕

中華民國一〇九年三月二十日



鉅祥企業股份有限公司及子公司

合併資產負債表

民國一〇八年十二月三十一日及民國一〇七年十二月三十一日

(金額均以新台幣千元為單位)

代碼	資 產 會 計 項 目	附 註	一〇八年十二月三十一日		一〇七年十二月三十一日	
			金 額	%	金 額	%
11xx	流動資產					
1100	現金及約當現金	四及六.1	\$ 3,033,334	39	\$ 2,688,052	36
1110	透過損益按公允價值衡量之金融資產-流動	四及六.2	549,582	7	385,042	5
1136	按攤銷後成本衡量之金融資產-流動	四及六.3	247,201	3	170,361	2
1150	應收票據淨額	四、五、六.4及六.5	77,991	1	80,063	1
1170	應收帳款淨額	四、五及六.5	1,111,171	14	1,310,816	18
1180	應收帳款-關係人淨額	四、五及七	67	-	108	-
1200	其他應收款	四及五	61,713	1	38,602	-
1210	其他應收款-關係人	四、五及七	203	-	210	-
1220	本期所得稅資產	四及六.30	25,402	1	-	-
130x	存貨	四、五及六.6	746,905	10	861,277	12
1470	預付款項及其他流動資產		32,609	-	70,082	1
1476	其他金融資產-流動	四、六.7及八	77,482	1	83,932	1
	流動資產合計		5,963,660	77	5,688,545	76
15xx	非流動資產					
1517	透過其他綜合損益按公允價值衡量之金融 資產-非流動	四、五、六.8及六.22	166,432	2	89,334	1
1550	採用權益法之投資	四及六.9	173,537	2	190,576	3
1600	不動產、廠房及設備	四、六.10及九	1,229,491	16	1,309,405	18
1755	使用權資產	三、四、六.11、六.13及六.15	150,443	2	-	-
1780	無形資產	四及六.12	3,971	-	2,701	-
1840	遞延所得稅資產	四及六.30	17,957	-	19,731	-
1915	預付設備款		39,154	1	32,084	-
1920	存出保證金		5,759	-	5,215	-
1960	預付投資款	四及六.9	3,165	-	-	-
1985	長期預付租金	三、六.11及六.13	-	-	67,599	1
1990	其他非流動資產-其他	八	30,512	-	39,825	1
	非流動資產合計		1,820,421	23	1,756,470	24
1xxx	資產總計		\$ 7,784,081	100	\$ 7,445,015	100

(請參閱合併財務報告附註)

董事長：林於晃

經理人：林映碩

會計主管：廖玉芬

鉅祥企業股份有限公司及子公司

合併資產負債表(續)

民國一〇八年十二月三十一日及民國一〇七年十二月三十一日

(金額均以新台幣仟元為單位)

負債及權益		附註	一〇八年十二月三十一日		一〇七年十二月三十一日	
代碼	會計項目		金額	%	金額	%
21xx	流動負債					
2100	短期借款	四、六.14及六.32	\$ 1,043,000	14	\$ 779,900	11
2130	合約負債-流動	四及六.25	15,002	-	21,042	-
2170	應付帳款	四	362,298	5	427,575	6
2180	應付帳款-關係人	四及七	1,038	-	1,321	-
2200	其他應付款	四、六.10及六.26	406,696	5	408,439	5
2220	其他應付款-關係人	四及七	2,160	-	2,386	-
2230	本期所得稅負債	四及六.30	30,804	-	77,080	1
2280	租賃負債-流動	三、四、六.15及六.32	11,402	-	-	-
2300	其他流動負債		17,654	-	27,784	-
	流動負債合計		1,890,054	24	1,745,527	23
25xx	非流動負債					
2570	遞延所得稅負債	四及六.30	504,802	7	474,136	7
2580	租賃負債-非流動	三、四、六.15及六.32	76,570	1	-	-
2640	淨確定福利負債-非流動	四、五及六.16	94,704	1	84,046	1
2645	存入保證金		4,211	-	8,146	-
	非流動負債合計		680,287	9	566,328	8
2xxx	負債總計		2,570,341	33	2,311,855	31
31xx	歸屬於母公司業主之權益					
3100	股本	四、六.17及六.24				
3110	普通股股本		1,849,683	24	1,849,683	25
3200	資本公積	四、六.18及六.24	421,121	5	413,279	5
3300	保留盈餘					
3310	法定盈餘公積	六.19及六.21	768,091	10	738,952	10
3320	特別盈餘公積	六.20	284,690	4	284,690	4
3350	未分配盈餘	六.21	1,516,426	19	1,472,713	20
3400	其他權益	六.22				
3410	國外營運機構財務報表換算之兌換差額	四、六.9、六.22及六.29	(344,771)	(4)	(264,969)	(4)
3420	透過其他綜合損益按公允價值衡量之金融資產未實現評價利益	六.8、六.22及六.29	139,311	2	61,897	1
	歸屬於母公司業主之權益合計		4,634,551	60	4,556,245	61
36xx	非控制權益	六.23	579,189	7	576,915	8
3xxx	權益總計		5,213,740	67	5,133,160	69
	負債及權益總計		\$ 7,784,081	100	\$ 7,445,015	100

(請參閱合併財務報告附註)

董事長：林於晃

經理人：林映碩

會計主管：廖玉芬

鉅祥企業股份有限公司及子公司

合併綜合損益表

民國一〇八年一月一日至十二月三十一日

及民國一〇七年一月一日至十二月三十一日

(金額除每股盈餘以外，均以新台幣仟元為單位)

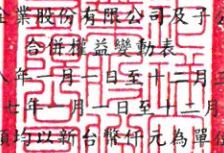
代碼	會計項目	附註	一〇八年度		一〇七年度	
			金額	%	金額	%
4000	營業收入淨額	四、六.25及七	\$ 4,994,778	100	\$ 5,126,570	100
5000	營業成本	四、六.6、六.16、六.26及七	(3,682,957)	(74)	(3,753,401)	(73)
5900	營業毛利		1,311,821	26	1,373,169	27
6000	營業費用	四、六.16、六.26及九				
6100	推銷費用		(245,633)	(5)	(260,738)	(5)
6200	管理費用		(442,025)	(9)	(443,358)	(9)
6300	研究發展費用		(167,816)	(3)	(149,631)	(3)
6450	預期信用減損損失	六.5	(14,671)	-	(10,146)	-
	營業費用合計		(870,145)	(17)	(863,873)	(17)
6500	其他收益及費損淨額	四、六.10、六.27、七及九	1,866	-	1,304	-
6900	營業利益		443,542	9	510,600	10
7000	營業外收入及支出					
7010	其他收入	六.8及六.28	115,481	2	90,951	2
7020	其他利益及損失	六.2及六.28	30,025	1	(38,952)	(1)
7050	財務成本	四、六.15及六.28	(11,828)	-	(6,274)	-
7060	採用權益法認列之關聯企業(損失)利益之份額	四、六.9及六.28	(6,682)	-	11,803	-
7230	淨外幣兌換利益	四及六.28	-	-	52,577	1
7630	淨外幣兌換損失	四及六.28	(24,002)	(1)	-	-
	營業外收入及支出合計		102,994	2	110,105	2
7900	繼續營業單位稅前淨利		546,536	11	620,705	12
7950	所得稅費用	四及六.30	(166,527)	(3)	(265,856)	(5)
8200	本期淨利		380,009	8	354,849	7
8300	其他綜合損益	四、六.8、六.9、六.16及六.29				
8310	不重分類至損益之項目：					
8311	確定福利計畫之再衡量數		(25,650)	(1)	(30,910)	(1)
8316	透過其他綜合損益按公允價值衡量之 權益工具投資未實現評價損失		77,098	2	(7,331)	-
8320	採用權益法認列之關聯企業之其他綜合損益 之份額-不重分類至損益之項目		370	-	(999)	-
8349	與不重分類之項目相關之所得稅		-	-	-	-
	不重分類至損益之項目合計		51,818	1	(39,240)	(1)
8360	後續可能重分類至損益之項目：					
8361	國外營運機構財務報表換算之兌換差額		(93,047)	(2)	(57,714)	(1)
8370	採用權益法認列關聯企業之其他綜合損 益之份額-可能重分類至損益之項目		(103)	-	(85)	-
8399	與可能重分類之項目相關之所得稅		-	-	-	-
	後續可能重分類至損益之項目合計		(93,150)	(2)	(57,799)	(1)
	本期其他綜合損益(稅後淨額)		(41,332)	(1)	(97,039)	(2)
8500	本期綜合損益總額		\$ 338,677	7	\$ 257,810	5
8600	淨利歸屬於：					
8610	母公司業主		\$ 331,508	7	\$ 291,394	6
8620	非控制權益		48,501	1	63,455	1
	本期淨利		\$ 380,009	8	\$ 354,849	7
8700	綜合損益總額歸屬於：					
8710	母公司業主		\$ 303,524	6	\$ 205,220	4
8720	非控制權益		35,153	1	52,590	1
	本期綜合損益總額		\$ 338,677	7	\$ 257,810	5
	每股盈餘(元)	四及六.31				
9750	基本每股盈餘(稅後)		\$ 1.79		\$ 1.58	
9850	稀釋每股盈餘(稅後)		\$ 1.77		\$ 1.55	

(請參閱合併財務報告附註)

董事長：林於男

經理人：林映碩

會計主管：廖玉琴

  
 鉅祥企業股份有限公司及子公司  
 合併權益變動表  
 民國一〇八年一月一日至十二月三十一日  
 及民國一〇七年一月一日至十二月三十一日  
 (金額均以新台幣千元為單位)

項 目	歸屬於母公司業主之權益										非控制權益	權益總額
	股本		保留盈餘			其他權益項目			總 計			
	普通股股本	資本公積	法定盈餘公積	特別盈餘公積	未分配盈餘	國外營運機構財 務報表換算之 兌換差額	透過其他綜合損益 按公允價值衡量之 金融資產未實現評 價利益(損失)	備供出售金融資 產未實現評價 (損)益				
民國一〇七年一月一日餘額	\$ 1,823,763	\$ 391,423	\$ 700,742	\$ 284,690	\$ 1,546,029	\$ (218,035)	\$ -	\$ 927	\$ 4,529,539	\$ 601,024	\$ 5,130,563	
追溯適用之影響數	-	-	-	-	424	-	70,162	(927)	69,659	-	69,659	
民國一〇七年一月一日重編後餘額	1,823,763	391,423	700,742	284,690	1,546,453	(218,035)	70,162	-	4,599,198	601,024	5,200,222	
民國一〇六年度盈餘指撥及分配：(附註六.21)												
提列法定盈餘公積	-	-	38,210	-	(38,210)	-	-	-	-	-	-	
發放股東現金股利	-	-	-	-	(295,949)	-	-	-	(295,949)	-	(295,949)	
股份基礎給付酬勞成本	-	5,171	-	-	-	-	-	-	5,171	-	5,171	
採用權益法認列之關聯企業之變動數	-	332	-	-	-	-	-	-	332	-	332	
因受領贈與產生者	-	1,579	-	-	-	-	-	-	1,579	-	1,579	
民國一〇七年度淨利	-	-	-	-	291,394	-	-	-	291,394	63,455	354,849	
民國一〇七年度其他綜合損益	-	-	-	-	(30,975)	(46,934)	(8,265)	-	(86,174)	(10,865)	(97,039)	
民國一〇七年度綜合損益總額	-	-	-	-	260,419	(46,934)	(8,265)	-	205,220	52,590	257,810	
股份基礎給付交易	25,920	14,774	-	-	-	-	-	-	40,694	-	40,694	
子公司發放予非控制權益之現金股利	-	-	-	-	-	-	-	-	-	(76,699)	(76,699)	
民國一〇七年十二月三十一日餘額	1,849,683	413,279	738,952	284,690	1,472,713	(264,969)	61,897	-	4,556,245	576,915	5,133,160	
民國一〇七年度盈餘指撥及分配：(附註六.21)												
提列法定盈餘公積	-	-	29,139	-	(29,139)	-	-	-	-	-	-	
發放股東現金股利	-	-	-	-	(233,060)	-	-	-	(233,060)	-	(233,060)	
股份基礎給付酬勞成本	-	7,813	-	-	-	-	-	-	7,813	-	7,813	
採用權益法認列之關聯企業之變動數	-	2	-	-	-	-	-	-	2	-	2	
因受領贈與產生者	-	27	-	-	-	-	-	-	27	-	27	
民國一〇八年度淨利	-	-	-	-	331,508	-	-	-	331,508	48,501	380,009	
民國一〇八年度其他綜合損益	-	-	-	-	(25,596)	(79,802)	77,414	-	(27,984)	(13,348)	(41,332)	
民國一〇八年度綜合損益總額	-	-	-	-	305,912	(79,802)	77,414	-	303,524	35,153	338,677	
子公司發放予非控制權益之現金股利	-	-	-	-	-	-	-	-	-	(32,879)	(32,879)	
民國一〇八年十二月三十一日餘額	\$ 1,849,683	\$ 421,121	\$ 768,091	\$ 284,690	\$ 1,516,426	\$ (344,771)	\$ 139,311	\$ -	\$ 4,634,551	\$ 579,189	\$ 5,213,740	

(請參閱合併財務報告附註)

董事長：林於昇



經理人：林映碩



會計主管：廖玉芬



鉅祥企業股份有限公司及子公司

合併現金流量表

民國一〇八年一月一日至十二月三十一日  
及民國一〇七年一月一日至十二月三十一日  
(金額均以新台幣仟元為單位)

項 目	一〇八年度	一〇七年度
營業活動之現金流量：		
繼續營業單位稅前淨利	\$ 546,536	\$ 620,705
調整項目：		
收益費損項目		
折舊費用	171,489	158,181
攤銷費用	36,584	27,352
預期信用減損損失數	14,671	10,146
透過損益按公允價值衡量之金融資產之淨(利益)損失	(35,948)	29,547
利息費用	11,828	6,274
利息收入	(76,918)	(67,084)
股利收入	(10,892)	(5,987)
股份基礎給付酬勞成本	7,813	5,171
採用權益法認列之關聯企業損失(利益)之份額	6,682	(11,803)
處分不動產、廠房及設備淨損失	3,022	7,580
未實現外幣兌換損失	31,192	6,796
與營業活動相關之資產/負債變動數		
透過損益按公允價值衡量之金融資產	(119,766)	(75,101)
應收票據	2,072	(9,038)
應收帳款	181,308	(190)
應收帳款-關係人	41	(84)
其他應收款	(12,801)	18,032
其他應收款-關係人	7	8
存貨	114,372	(74,877)
預付款項及其他流動資產	37,465	(22,231)
合約負債-流動	(6,066)	21,020
應付帳款	(64,741)	(2,081)
應付帳款-關係人	(283)	279
其他應付款	8,357	27,645
其他應付款-關係人	(226)	(305)
預收款項及其他流動負債	(10,130)	(40,355)
淨確定福利負債-非流動	(14,992)	(18,371)
營運產生之現金流入	820,676	611,229
收取之利息	63,796	62,220
收取之股利	10,892	5,987
支付之利息	(11,885)	(6,948)
支付之所得稅	(205,765)	(152,177)
營業活動之淨現金流入	677,714	520,311

(續下頁)


鉅祥企業股份有限公司及子公司  
 合併現金流量表(續)  
 民國一〇八年一月一日至十二月三十一日  
 及民國一〇七年一月一日至十二月三十一日  
 (金額均以新台幣仟元為單位)

(承上頁)

項 目	一〇八年度	一〇七年度
投資活動之現金流量：		
取得按攤銷後成本衡量之金融資產	\$ (796,016)	\$ (537,724)
處分按攤銷後成本衡量之金融資產	715,912	514,764
預付投資款增加	(3,165)	-
其他金融資產減少(增加)	6,450	(41,599)
除列子公司之淨現金流出	(320)	-
採用權益法之被投資公司發放之現金股利	10,946	9,950
取得不動產、廠房及設備	(108,677)	(158,967)
處分不動產、廠房及設備	1,087	3,324
取得無形資產	(3,590)	(2,654)
預付設備款增加	(7,070)	(23,737)
存出保證金(增加)減少	(544)	1,315
其他非流動資產-其他增加	(25,417)	(35,101)
投資活動之淨現金流出	<u>(210,404)</u>	<u>(270,429)</u>
籌資活動之現金流量：		
短期借款增加(減少)	263,100	(67,100)
租賃本金償還	(11,265)	-
存入保證金(減少)增加	(3,935)	8,096
子公司發給予非控制權益之現金股利	(32,879)	(76,699)
員工執行認股權	-	40,694
發放股東現金股利	(233,060)	(295,949)
其他籌資活動	27	1,579
籌資活動之淨現金流出	<u>(18,012)</u>	<u>(389,379)</u>
匯率變動對現金及約當現金之影響	<u>(104,016)</u>	<u>(46,768)</u>
本期現金及約當現金增加(減少)數	345,282	(186,265)
期初現金及約當現金餘額	2,688,052	2,874,317
期末現金及約當現金餘額	<u>\$ 3,033,334</u>	<u>\$ 2,688,052</u>

(請參閱合併財務報告附註)

董事長：林於晃



經理人：林映碩



會計主管：廖玉芬



## 鉅祥企業股份有限公司及子公司

### 合併財務報告附註

民國一〇八年一月一日至十二月三十一日  
及民國一〇七年一月一日至十二月三十一日  
(金額除另予註明外，均以新台幣仟元為單位)

#### 一、公司沿革

鉅祥企業股份有限公司(以下簡稱本公司)於民國六十二年十一月十四日奉准設立。註冊地及主要營運據點為桃園市新屋區九斗里九洲路 1 號。主要營業項目為經營模具、沖件、治工具、自動化專用機及各型電器、機械組件之製造及銷售等業務。

本公司股票自民國八十七年二月起在「財團法人中華民國證券櫃檯買賣中心」掛牌買賣，並自民國九十年九月起轉上市在「台灣證券交易所股份有限公司」掛牌買賣。

本公司於民國九十六年十月二十二日經董事會決議通過與子公司宏岳投資(股)公司(宏岳公司)之合併(吸收合併)案，宏岳公司為消滅公司，本公司為存續公司，合併後存續公司之名稱仍為「鉅祥企業股份有限公司」；同時決議以民國九十六年十二月一日為合併基準日。

被合併公司－宏岳公司係於民國八十七年二月二十四日奉准成立，主要營業項目為一般投資業務。

#### 二、通過財務報告之日期及程序

本公司及子公司(以下簡稱本集團)民國一〇八及一〇七年度合併財務報告已於民國一〇九年三月二十日經本公司董事會核准通過發布。

#### 三、新發布及修訂準則及解釋之適用

##### 1. 已採用金融監督管理委員會(以下簡稱金管會)認可並發布生效之準則及解釋

依金管會民國一〇七年七月十七日金管證審字第 1070324857 號令規定，自民國一〇八年一月一日起開始適用金管會證券期貨局網站公告之民國一〇八年適用之國際財務報導準則、國際會計準則、解釋及解釋公告。有關本集團自民國一〇八年一月一日起開始適用前述金管會認可並發布生效之準則及解釋，除下列所述對本集團合併財務報告產生影響外，其餘未有重大影響。

鉅祥企業股份有限公司及子公司合併財務報告附註(續)  
(金額除另予註明外，均以新台幣仟元為單位)

國際財務報導準則第 16 號「租賃」(以下簡稱 IFRS 16)

IFRS 16 規範租賃協議之辨認與出租人及承租人之會計處理，該準則取代國際會計準則第 17 號「租賃」(以下簡稱 IAS 17)及國際財務報導解釋第 4 號「決定一項安排是否包含租賃」等相關解釋，有關本集團適用 IFRS 16 之會計政策說明，請參閱合併財務報告附註四.14。

租賃定義

首次適用 IFRS 16 時，本集團係依 IFRS 16 之租賃定義重評估合約是否係屬(或包含)租賃。依 IFRS 16 重評估符合租賃定義之合約，係依其過渡規定處理。

本集團為承租人

首次適用 IFRS 16 時，除低價值標的資產租賃及短期租賃選擇按直線基礎認列費用外，其他租賃係於合併資產負債表認列使用權資產及租賃負債。合併綜合損益表係分別表達使用權資產之折舊費用及租賃負債按有效利息法所產生之利息費用。於合併現金流量表中，償付租賃負債之本金金額及支付利息部分分別表達為籌資活動及營業活動。適用 IFRS 16 前，分類為營業租賃之合約係按直線基礎認列費用，因租金平穩化所產生與支付金額之差額係認列為應付費用。營業租賃現金流量於合併現金流量表係表達於營業活動。

本集團於民國一〇八年一月一日選擇修正式追溯過渡至適用 IFRS 16，因此不重編比較資訊。先前依 IAS 17 以營業租賃處理之協議，於民國一〇八年一月一日租賃負債之衡量係以剩餘租賃給付按該日承租人之增額借款利率折現，全部使用權資產係以該日之租賃負債金額並調整先前已認列之預付或應付租賃給付金額衡量。所認列之使用權資產均適用國際會計準則第 36 號「資產減損」評估減損。

本集團原以營業租賃承租土地、廠房及辦公室，於民國一〇八年一月一日認列之使用權資產及租賃負債分別為 169,728 仟元及 102,109 仟元，並減少長期預付租金 67,599 仟元，認列租賃負債所適用之增額借款利率加權平均數為 4.295%。該租賃負債金額與民國一〇八年十二月三十一日不可取消營業租賃之未來最低租賃給付總額之差異說明如下：

107.12.31 按 IAS 17 揭露營業租賃承諾金額	\$40,678
減：屬短期租賃及低價值資產租賃之豁免	(412)
加：合理確信將行使租賃延長之選擇權所做之調整	110,424
108.01.01 採 IFRS 16 應認列租賃負債之租賃合約總額	<u>\$150,690</u>
108.01.01 採 IFRS 16 應認列租賃負債之租賃合約總額	\$150,690
初次適用日之增額借款利率(2.475%及 4.75%)影響數	(48,561)
108.01.01 採 IFRS 16 認列之租賃負債	<u>\$102,129</u>



鉅祥企業股份有限公司及子公司合併財務報告附註(續)  
(金額除另予註明外，均以新台幣仟元為單位)

2. 國際會計準則理事會(以下簡稱 IASB)已發布且金管會認可及發布於民國一〇九年適用之新/修正/修訂準則及解釋

依金管會民國一〇八年七月二十九日金管證審字第 1080323028 號令規定，自民國一〇九年一月一日起開始適用金管會證券期貨局網站公告之民國一〇九年適用之國際財務報導準則、國際會計準則、解釋及解釋公告。前述金管會認可及發布生效將適用，而截至本合併財務報告發布日止尚未採用之準則及解釋彙列如下：

新/修正/修訂準則及解釋	主要內容	IASB 發布於下列日期以後 開始之年度期間生效
國際會計準則第 1 號及第 8 號 (修正)	重大之定義	西元 2020 年 1 月 1 日
國際財務報導準則第 3 號(修正)	業務之定義	西元 2020 年 1 月 1 日
國際財務報導準則第 7 號及第 9 號與國際會計準則第 39 號 (修正)	利率指標變革	西元 2020 年 1 月 1 日

本集團管理階層經評估於民國一〇九年適用上述金管會認可及發布生效之準則修正，將不致對本集團合併財務報告產生重大影響。

3. IASB 已發布生效但金管會尚未認可及發布生效之新/修正/修訂準則及解釋：無。

4. IASB 已發布但未生效及金管會尚未認可及發布生效之新/修正/修訂準則及解釋

新/修正/修訂準則及解釋	主要內容	IASB 發布於下列日期以後 開始之年度期間生效
國際財務報導準則第 10 號及 國際會計準則第 28 號(修正)	投資者與其關聯企業或合資間 之資產出售或投入	待 IASB 決定
國際財務報導準則第 17 號	保險合約	西元 2021 年 1 月 1 日
國際會計準則第 1 號(修正)	負債分類為流動或非流動	西元 2022 年 1 月 1 日

本集團管理階層現正評估上述新準則或修正之潛在影響，故暫且無法合理估計對本集團合併財務報告之影響。

鉅祥企業股份有限公司及子公司合併財務報告附註(續)  
(金額除另予註明外，均以新台幣仟元為單位)

四、重大會計政策之彙總說明

本合併財務報告之編製所採用之重大會計政策彙總說明如下，且除另有說明者外，該等會計政策一致適用於所有表達期間。

1. 財務報告編製及衡量基礎

(1) 遵循聲明

本合併財務報告係依照證券發行人財務報告編製準則(以下簡稱編製準則)及金管會認可並發布生效之國際財務報導準則、國際會計準則、解釋及解釋公告編製。

(2) 衡量基礎

本合併財務報告除以公允價值衡量之金融工具外，係以歷史成本為基礎編製。歷史成本，對資產而言，係指為取得資產所支付之現金、約當現金或其他對價之公允價值；對負債而言，係指承擔義務時所收取之金額，或為清償負債而預期將支付之金額。

(3) 功能性及表達貨幣

本集團之每一個體均以其營運所處主要經濟環境之貨幣為其功能性貨幣。本合併財務報告係以本公司之功能性貨幣—新台幣表達。除另外註明外，所有以新台幣表達之財務資訊均以新台幣仟元為單位。

2. 合併財務報告編製範圍

當本公司暴露於來自對被投資者之參與之變動報酬或對該等變動報酬享有權利，且透過其對被投資者之權力有能力影響該等報酬時，則本公司控制被投資者。本公司並僅於具有下列三項控制要素時，本公司始控制被投資者：

- (1) 對被投資者之權力，亦即具有賦予其現時能力以主導被投資者攸關活動之既存權利；
- (2) 來自對被投資者之參與之變動報酬之暴險或權利，及
- (3) 使用其對被投資者之權力以影響本公司報酬金額之能力。

若有事實及情況顯示上述三項控制要素中之一項或多項發生變動時，本公司重評估是否控制被投資者。

鉅祥企業股份有限公司及子公司合併財務報告附註(續)  
(金額除另予註明外，均以新台幣仟元為單位)

有關合併財務報告編製個體內之子公司及其變動情形如下：

投資公司名稱	子公司名稱	所在 地區	業務性質	所持股權百分比(%)	
				108.12.31	107.12.31
本公司	錦德投資(股)公司	台灣	一般投資	100.00	100.00
本公司	美國 GRAND STAR ENTERPRISES L.L.C.	美國	一般投資	100.00	100.00
本公司	美國G-SHANK, INC.	美國	沖壓零件模具、 治具之銷售及 控股公司	100.00	100.00
本公司	上海鉅祥精密模具有 限公司	中國 上海 (註 1)	精密連續沖模及 五金製品	85.00	85.00
本公司	鉅祥企業(馬)有限公 司	馬來 西亞	沖壓零件模具及 治具	92.33	92.33
本公司	鉅祥日本株式會社	日本 東京	國際貿易	58.89	58.89
本公司	鉅祥(泰)有限公司	泰國	精密連續沖模及 五金製品	85.00	85.00
美國 GRAND STAR ENTERPRISES L.L.C.	英屬開曼群島 GLOBAL STAR INTERNATIONAL Co., LTD.	英屬開 曼群島	一般投資	100.00	100.00
英屬開曼群島 GLOBAL STAR INTERNATIONAL Co., LTD.	宏錦(上海)電子有限 公司	中國 上海 (註 1)	精密連續沖模及 五金製品	80.19	80.19
英屬開曼群島 GLOBAL STAR INTERNATIONAL Co., LTD.	鉅隆模具(東莞)有限 公司	中國 東莞 (註 1)	精密連續沖模及 五金製品	51.00	51.00
英屬開曼群島 GLOBAL STAR INTERNATIONAL Co., LTD.	廈門鉅祥精密模具有 限公司	中國 廈門 (註 1)	精密連續沖模及 五金製品	79.60	79.60

(續下頁)

鉅祥企業股份有限公司及子公司合併財務報告附註(續)  
(金額除另予註明外，均以新台幣仟元為單位)

(承上頁)

投資公司名稱	子公司名稱	所在 地區	業務性質	所持股權百分比(%)	
				108.12.31	107.12.31
英屬開曼群島 GLOBAL STAR INTERNATIONAL Co., LTD.	鉅祥精密模具(蘇州) 有限公司(註3)	中國 蘇州 (註 1)	刨床、銑床或模 機、精密連續 沖模及五金製 品	94.14	94.14
英屬開曼群島 GLOBAL STAR INTERNATIONAL Co., LTD.	青島鉅祥精密模具有 限公司	中國 青島 (註 1)	精密連續沖模及 五金製品	92.83	92.83
英屬開曼群島 GLOBAL STAR INTERNATIONAL Co., LTD.	上海鉅祥精密五金製 品有限公司	中國 上海 (註 1)	精密連續沖模及 五金製品	85.00	85.00
英屬開曼群島 GLOBAL STAR INTERNATIONAL Co., LTD.	天津鉅祥精密模具有 限公司	中國 天津 (註 1)	精密連續沖模及 五金製品	88.20	88.20
英屬開曼群島 GLOBAL STAR INTERNATIONAL Co., LTD.	深圳鉅祥精密模具有 限公司	中國 深圳 (註 1)	精密連續沖模及 五金製品	93.85	93.85
英屬開曼群島 GLOBAL STAR INTERNATIONAL Co., LTD.	OASIS WORLD CO., LTD	模里 西斯	一般投資及國際 貿易	(註 2)	100.00
英屬開曼群島 GLOBAL STAR INTERNATIONAL Co., LTD.	深圳鉅寶精密模具有 限公司	中國 深圳 (註 1)	精密連續沖模及 五金製品	91.43	91.43
美國 G-SHANK, INC.	G-SHANK DE MEXICO,S.A. DE C.V.	墨西哥	沖壓零件模具及 治具	100.00	100.00

(續下頁)

鉅祥企業股份有限公司及子公司合併財務報告附註(續)  
(金額除另予註明外，均以新台幣仟元為單位)

(承上頁)

投資公司名稱	子公司名稱	所在 地區	業務性質	所持股權百分比(%)	
				108.12.31	107.12.31
鉅祥企業(馬)有限公司	PT INDONESIA G-SHANK PRECISION	印尼	沖壓零件模具及 治具	94.00	94.00
上海鉅祥精密五金製品有限公司	湖北瀚哲電子科技有 限公司	中國 湖北 (註 1)	精密連續沖模及 五金製品、電 鍍加工	100.00	100.00
鉅隆模具(東莞)有限公司	東莞喬鉅貿易有限公 司	中國 東莞 (註 1)	塑料五金批發及 進出口業務	100.00	100.00

註 1：該等公司係設立於中國，該等國屬外匯管制國家，資金移轉受當地法令之限制。截至民國一〇八及一〇七年十二月三十一日止，該等公司受外匯管制之現金、銀行存款、按攤銷後成本衡量之金融資產-流動及其他金融資產-流動金額合計分別為 1,722,385 仟元及 1,384,462 仟元。

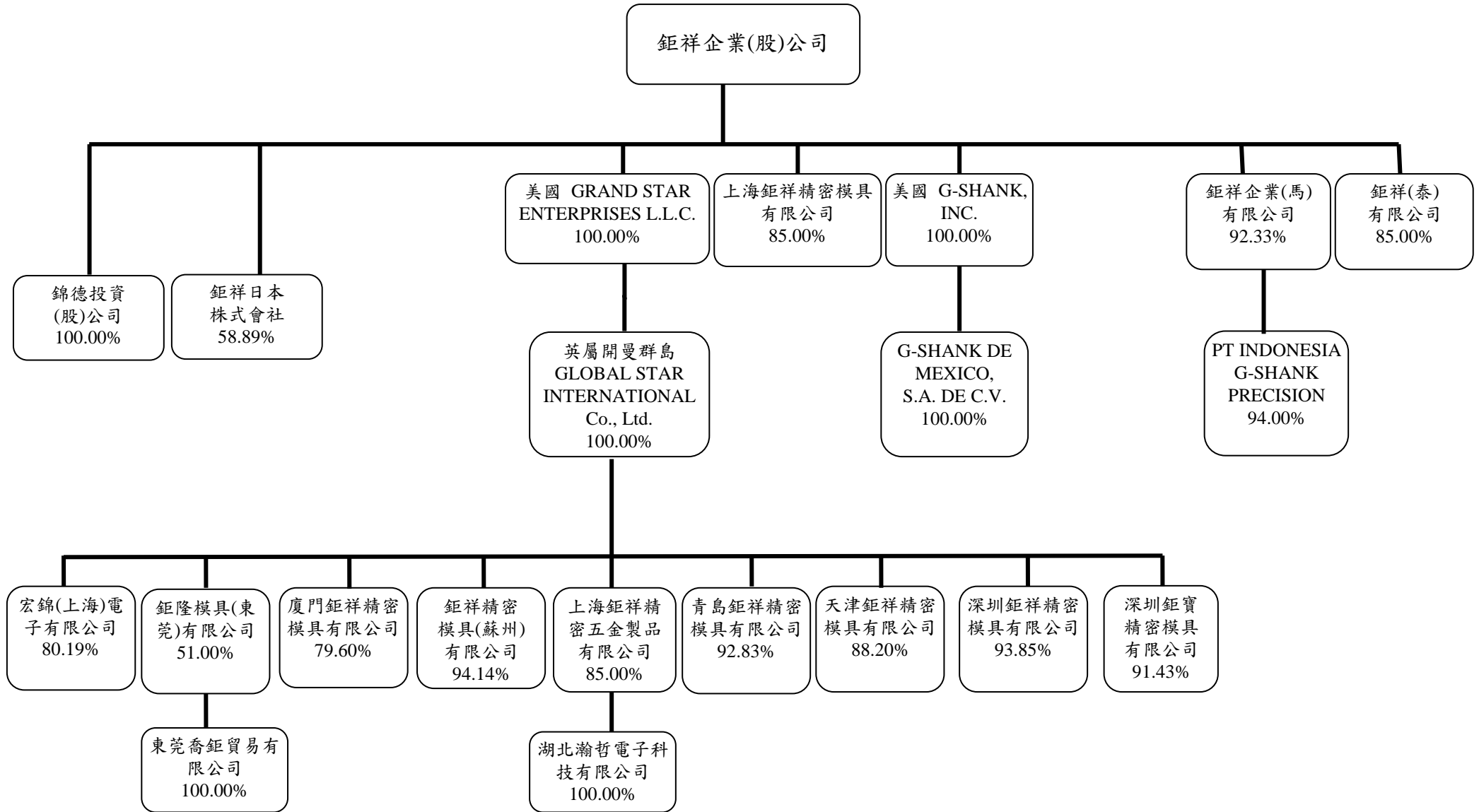
註 2：本公司為經營及管理業務所需，於民國一〇八年十一月七日經董事會決議辦理子公司 OASIS WORLD Co., Ltd. 之解散清算，並自該日起，不再納入合併財務報告之編製主體。截至合併財務報告通過發布日止，前述清算程序尚未完成。

註 3：本公司於民國一〇八年五月二十四日與鉅祥精密模具(蘇州)有限公司股東簽訂股權讓受協議書，本公司同意以人民幣 2,503,481 元購買鉅祥精密模具(蘇州)有限公司 5.86% 之股權。本公司於民國一〇八年十月二十一日依協議書規定，於大陸稅局備案支付人民幣 700,000 元，餘款尚待大陸股權移轉手續及相關申報文件提交完成支付。本公司嗣於民國一〇九年一月二十日已完成上述程序，並支付尾款。

本公司之子公司均已依規定列入編製合併財務報告之合併個體中，有關美國 G-SHANK, INC.、鉅祥(泰)有限公司及鉅祥企業(馬)有限公司之財務報表係由其他會計師查核。該等子公司民國一〇八及一〇七年十二月三十一日之資產總額分別為 1,042,977 仟元及 1,047,835 仟元；民國一〇八及一〇七年度之營業收入淨額分別為 817,547 仟元及 852,851 仟元。

截至民國一〇八年十二月三十一日止，本公司與子公司之投資及持股比例如下列圖表：

鉅祥企業股份有限公司及子公司合併財務報告附註(續)  
 (金額除另予註明外，均以新台幣仟元為單位)



鉅祥企業股份有限公司及子公司合併財務報告附註(續)  
(金額除另予註明外，均以新台幣仟元為單位)

3. 合併財務報告編製原則

(1) 合併財務報告係依國際財務報導準則第 10 號「合併財務報表」之規定編製，合併財務報告集團內個體間之交易有關之集團內資產與負債、權益、收益、費損及現金流量於編製合併財務報告時已全數銷除，並對類似情況下之相似交易及事項採用統一會計政策。合併財務報告包括取得控制日起至終止控制日止之子公司收益及費損。綜合損益歸屬於本公司業主及非控制權益，即使因而導致非控制權益發生虧損餘額。

(2) 本公司業主與非控制權益間之交易

A. 未導致喪失控制者

係作為權益交易處理，向非控制權益之購買，所支付任何對價之公允價值與相關應占所收購子公司淨資產帳面金額之差額認列為權益且歸屬於本公司業主。對非控制權益之處分損益亦認列於權益中。

B. 導致喪失控制者

對子公司所有權權益之變動，導致喪失控制者，於喪失控制日時，除列前子公司之資產、負債、非控制權益及所有與前子公司相關之其他權益組成部分，其與所收取對價之公允價值、前子公司分配股份予業主之權益交易之股份分配及任何保留投資之公允價值合計之差額認列為利益或損失。另對前子公司之任何保留投資係按喪失控制日之公允價值衡量，並視為原始認列金融資產之公允價值，或視為原始投資關聯企業或合資之成本。

4. 資產與負債區分流動與非流動之標準

(1) 流動資產包括現金及約當現金(但於報導期間後十二個月內將該資產交換或用以清償負債受到限制者除外)、主要為交易目的而持有之資產、預期於報導期間後十二個月內實現之資產或預期於正常營業週期中實現、出售或消耗之資產，資產不屬於流動資產者為非流動資產。

(2) 流動負債包括主要為交易目的而持有之負債、預期於報導期間後十二個月內到期清償之負債或預期於其正常營業週期中清償之負債，以及不能無條件將清償期限遞延至報導期間後至少十二個月之負債，負債不屬於流動負債者為非流動負債。

鉅祥企業股份有限公司及子公司合併財務報告附註(續)  
(金額除另予註明外，均以新台幣仟元為單位)

5. 外幣交易及國外營運機構之換算

- (1) 新台幣為本公司之功能性貨幣及合併財務報告之表達貨幣。各合併個體之個別財務報表係以該個體之功能性貨幣編製表達；編製合併財務報告時，各合併個體之財務績效及財務狀況均予換算為新台幣。各合併個體之外幣交易原始認列，係以外幣金額依交易日功能性貨幣與外幣間之即期匯率換算為功能性貨幣記錄。於報導日時，屬外幣貨幣性項目係以收盤匯率換算；屬以歷史成本衡量之外幣非貨幣性項目不另重新換算；屬以公允價值衡量之外幣非貨幣性項目，係以決定公允價值當日之匯率換算。貨幣性項目之兌換差額於發生當期認列為損益；非貨幣性項目之利益或損失若係認列為其他綜合損益時，該利益或損失之任何兌換組成部分亦認列為其他綜合損益，而非貨幣性項目之利益或損失若係認列為損益時，則該利益或損失之任何兌換組成部分亦認列為損益。
- (2) 國外營運機構之資產及負債，包括收購產生之商譽及收購對資產及負債帳面金額所作之公允價值調整，係以其功能性貨幣列報。當非為高度通貨膨脹經濟下之功能性貨幣與表達貨幣不同，其財務績效及財務狀況依下列程序換算為表達貨幣：

- A. 所表達之每一資產負債表之資產及負債係以該報導日之收盤匯率換算；  
B. 所表達之每一綜合損益表之收益及費損係以當期平均匯率換算，惟若匯率波動劇烈，則採用交易日之匯率換算；  
C. 所有因換算而產生之兌換差額均認列為其他綜合損益。

處分國外營運機構時，致對子公司喪失控制或對關聯企業喪失重大影響，其與該國外營運機構相關先前已認列於其他綜合損益並累計於權益項下之累計兌換差額，於認列處分損益時，自權益重分類至損益。在未喪失控制下，部分處分包含國外營運機構之子公司時，係按比例將認列於其他綜合損益之累計兌換差額重新歸屬予該國外營運機構之非控制權益；在未喪失重大影響下，部分處分包含國外營運機構之關聯企業時，則將前認列為其他綜合損益之累計兌換差額按比例重分類至損益。

對國外營運機構之貨幣性應收或應付項目，若尚無清償計畫且不可能於可預見之未來予以清償時，視為對該國外營運機構淨投資之一部分，所產生之兌換差額認列為其他綜合損益。

6. 現金及約當現金

係庫存現金、活期存款及可隨時轉換成定額現金且價值變動風險甚小之短期並具高度流動性之定期存款或投資，持有目的係在於滿足短期現金承諾，而非為投資或其他目的。



鉅祥企業股份有限公司及子公司合併財務報告附註(續)  
(金額除另予註明外，均以新台幣仟元為單位)

7. 金融工具

- (1) 當成為金融工具合約條款之一方時，於資產負債表中認列為金融資產或金融負債，且於慣例交易購買或出售金融資產時，若屬權益工具者，採用交易日會計；若屬債務工具、受益憑證及衍生工具者，則採用交割日會計。
- (2) 於原始認列金融資產或金融負債時，係以公允價值衡量，但非屬透過損益按公允價值衡量者，尚應加計或減除取得或發行之交易成本。
- (3) 本集團發行之金融工具於原始認列時，係依合約協議之實質與金融負債、金融資產及權益工具之定義，將其組成部分分類為金融負債、金融資產或權益工具。
- (4) 金融資產及金融負債僅於本集團有法律可執行之權利及有意圖以淨額基礎交割或同時實現資產及清償負債時，予以互抵，並於資產負債表中以淨額表達。
- (5) 本集團之金融工具如下：

A. 透過損益按公允價值衡量之金融資產

透過損益按公允價值衡量之金融資產包括強制透過損益按公允價值衡量及指定為透過損益按公允價值衡量之金融資產。強制透過損益按公允價值衡量之金融資產包括本公司未指定透過其他綜合損益按公允價值衡量之權益工具投資，及不符合分類為按攤銷後成本衡量或透過其他綜合損益按公允價值衡量之債務工具投資。透過損益按公允價值衡量之金融資產係按公允價值衡量，其產生之利益或損失係認列於損益。

B. 按攤銷後成本衡量之金融資產

係指同時符合下列兩條件，且未指定為透過損益按公允價值衡量之金融資產，按攤銷後成本衡量，包括列報於資產負債表之現金及約當現金、應收票據、應收帳款、按攤銷後成本衡量之金融資產、其他金融資產及其他應收款等項目：

- (A) 係在以收取合約現金流量為目的之經營模式下持有該金融資產。
- (B) 該金融資產之合約條款產生特定日期之現金流量，完全為支付本金及流通在外本金金額之利息。

按攤銷後成本衡量之金融資產於原始認列後，係以有效利息法決定之總帳面金額減除減損損失之攤銷後成本衡量，於除列、透過攤銷程序或認列減損利益或損失時，將該利益或損失認列於損益。

C. 透過其他綜合損益按公允價值衡量之金融資產

係指同時符合下列兩條件，且未指定為透過損益按公允價值衡量之債務工具投資；或指原始認列時作一不可撤銷之選擇，將公允價值變動列報於其他綜合損益之非持有供交易之權益工具投資：

(A) 係在以收取合約現金流量及出售為目的之經營模式下持有該金融資產。

(B) 該金融資產之合約條款產生特定日期之現金流量，完全為支付本金及流通在外本金金額之利息。

後續係按公允價值衡量，且其價值變動除債務工具投資之減損損失、貨幣性金融資產外幣兌換損益及以有效利息法計算之利息，與權益工具投資之非明顯代表部分投資成本回收之股利外，於除列或重分類前認列為其他綜合損益；除列時有關先前認列於其他綜合損益之累積利益或損失，債務工具投資係自權益重分類至損益；而權益工具投資則係轉列為保留盈餘。另權益工具投資之股利係於取得股利收取之權利時認列。

D. 按攤銷後成本衡量之金融負債

金融負債非屬透過損益按公允價值衡量者，即屬按攤銷後成本衡量之金融負債，包括短期借款、應付帳款與其他應付款等；係以有效利息法之攤銷後成本衡量，但未付息之短期應付款項，若折現影響不大，則以原始交易金額衡量。

8. 公允價值衡量

- (1) 公允價值係於衡量日，市場參與者間在有秩序之交易中出售資產所能收取或移轉負債所需支付之價格。公允價值衡量之架構，係考量特定資產或負債之特性，包括該資產之狀況與地點，及對該資產之出售或使用之限制，並假設該出售資產或移轉負債之交易發生於該資產或負債之主要市場，或若無主要市場，則為該資產或負債之最有利市場，主要或最有利市場必需是本集團所能進入進行交易者；及假設該等市場參與者於定價時係依其經濟最佳利益為之。

非金融資產之公允價值衡量考量市場參與者藉由將該資產用於其最高及最佳使用或藉由將該資產出售予會將該資產用於其最高及最佳使用之另一市場參與者，以產生經濟效益之能力。

- (2) 以評價技術衡量之公允價值，係採用在該等情況下適合且有足夠資料可得之評價技術，並使用最大化攸關可觀察輸入值，及使用最小化不可觀察輸入值。

## 9. 金融資產及負債之除列

### (1) 金融資產

對於來自金融資產現金流量之合約權利終止，或已移轉金融資產且該資產所有權之幾乎所有風險及報酬已移轉，或尚未移轉亦未保留金融資產所有權之幾乎所有風險及報酬且未保留對該金融資產之控制時，始除列該金融資產，並將該移轉所產生或保留之任何權利及義務單獨認列為資產或負債。於除列日將按攤銷後成本衡量之金融資產除列部分之帳面金額與所收取對價間之差額認列為損益；除列透過其他綜合損益按公允價值衡量之權益工具投資之帳面金額與所收取對價加計認列其他綜合損益之累計利益或損失總和之差額認列於保留盈餘，債務工具投資則係認列為損益。未整體除列之金融資產，係以持續認列部分之相對公允價值為基礎分攤其個別所屬帳面金額。若金融資產不符合除列之移轉時，則持續認列該已移轉資產整體，並將所收取之對價認列為金融負債。

### (2) 金融負債

金融負債於合約所載之義務履行、取消或到期而使金融負債消滅時，始除列該金融負債或部分金融負債。若現有債務人與債權人間就具重大差異條款之債務工具所為之交換，或對現有金融負債之全部或部分條款作重大修改時，則除列現有金融負債並同時認列新金融負債。對於已消滅或已移轉予另一方之金融負債或部分金融負債之帳面金額，與所支付對價間之差額係認列為損益。

## 10. 資產減損

### (1) 金融資產之減損

A. 本集團係對按攤銷後成本衡量之金融資產(包括現金及約當現金、按攤銷後成本衡量之金融資產、其他金融資產、應收票據、應收帳款及其他應收款等)之預期信用損失認列備抵損失。

B. 本集團係以反映藉由評估各可能結果而決定之不偏且以機率加權之金額、貨幣時間價值，及與過去事項、現時狀況及未來經濟狀況預測有關之合理且可佐證之資訊(於報導日無需過度成本或投入即可取得者)之方式衡量金融資產之預期信用損失。除應收票據、應收帳款及其他應收款適用簡化作法於報導日按存續期間預期信用損失金額衡量備抵損失外，現金及約當現金及按攤銷後成本衡量之金融資產若於報導日之信用風險低或信用風險自原始認列後並未顯著增加，係按十二個月預期信用損失金額衡量備抵損失；若於報導日前述金融資產信用風險自原始認列後已顯著增加，則係按存續期間預期信用損失金額衡量。

C. 上述金融資產係藉由備抵損失調降其帳面金額，備抵損失之提列及迴轉金額係認列於損益。

(2) 非金融資產之減損

本集團對適用國際會計準則第 36 號「資產減損」之資產，除商譽、非確定耐用年限無形資產及尚未可供使用之無形資產係於每年及有跡象顯示可能已減損而進行減損測試外，於每一報導日評估是否有任何跡象顯示資產可能已減損。若有減損跡象存在，即估計該資產之可回收金額，可回收金額係指資產或現金產生單位之公允價值減出售成本與其使用價值之較高者。若該資產可回收金額低於其帳面金額時，將其帳面金額減少至可回收金額，此減少部分即為減損損失，認列為損益；其後於報導日評估若有任何跡象顯示於以前期間已認列除商譽外之資產減損損失，可能已不復存在或已減少時，重新估計該資產之可回收金額，若該資產可回收金額之估計發生變動而增加時，減損損失則予以迴轉，惟減損損失迴轉而增加之資產帳面金額，不得超過該資產若未於以前年度認列減損損失時減除應提列攤銷或折舊後之帳面金額。

對於受攤商譽之現金產生單位係藉由包含商譽之該單位帳面金額與其可回收金額之比較，進行該單位之減損測試。若該單位帳面金額超過其可回收金額，則須認列減損損失。認列減損損失時，該單位受攤商譽之帳面金額先行減除，減除不足之數再依該單位內其他各資產帳面金額之比例減少各該資產帳面金額。已認列之商譽減損損失，不得於後續期間迴轉。

11. 存 貨

存貨成本係包含所有購買成本、加工成本及為使存貨達到目前之地點及狀態所發生之其他成本，成本之計算採用加權平均成本公式分配存貨成本。存貨期末係以成本與淨變現價值孰低衡量，比較成本與淨變現價值時，除同類別存貨外，係以個別項目逐項比較。淨變現價值係指在正常營業過程中之估計售價減除至完工尚需投入之估計成本及完成出售所需之估計成本後之餘額。

12. 採用權益法之投資

(1) 關聯企業係指本集團對其有重大影響而無控制之個體，即直接或間接持有被投資者百分之二十以上未超過百分之五十之表決權，或持有表決權雖未達百分之二十以上，但能明確證明對其具有重大影響之企業。投資關聯企業係自其為關聯企業之日起，採用權益法評價。

(2) 在權益法下，投資原始係依成本認列，其後依所享有關聯企業淨資產份額之變動而調整。當本集團對關聯企業之損失份額超過其在該關聯企業之權益時，則停止認列進一步之損失，本集團僅於發生法定義務、推定義務或已代關聯企業支付款項之範圍內，認列額外損失及負債。若投資成本超過本集團於取得日所享有關聯企業可辨認資產及負債之淨公允價值份額時，該差額為與關聯企業相關之商譽，包含於對其投資之帳面金額中且不得攤銷；反之，則於重評估後立即認列為利益。

鉅祥企業股份有限公司及子公司合併財務報告附註(續)

(金額除另予註明外，均以新台幣仟元為單位)

- (3) 當關聯企業發生非損益及其他綜合損益之權益變動且不影響對關聯企業之持股比例時，本集團將所享有關聯企業權益份額之變動，按持股比例認列為「資本公積」。
- (4) 關聯企業增發新股時，若本集團未按持股比例認購，致使持股比例發生變動，並因而使投資之股權淨值發生增減者，於未喪失重大影響時，其增減數調整「採用權益法之投資」及「資本公積」。若前述調整係借記資本公積，而採用權益法之投資所產生之資本公積餘額不足時，其差額應借記「保留盈餘」。惟若未按持股比例認購，致使對其所有權權益減少者，除上述調整外，與該所有權權益之減少有關而先前已認列於其他綜合損益之利益或損失，且該利益及損失於處分相關資產或負債時將被重分類至損益者，依減少比例重分類至損益。
- (5) 當本集團對關聯企業喪失重大影響時，本集團係按喪失重大影響日之公允價值認列對前關聯企業之剩餘投資，剩餘投資之公允價值及任何處分價款與喪失重大影響日之投資帳面金額之差額，認列為當期損益；對於其他綜合損益中所認列與該關聯企業有關之所有金額，其會計處理之基礎與本集團若直接處分相關資產或負債所必須遵循之基礎相同。
- (6) 本集團與關聯企業間交易之未實現損益於本集團在對其權益有關之範圍內銷除。
- (7) 本集團於報導日依國際會計準則第 39 號之規定確認是否有客觀證據顯示投資關聯企業可能發生減損，若有，則將投資之整體帳面金額視為單一資產，依國際會計準則第 36 號之規定，比較可回收金額(使用價值或公允價值減出售成本孰高者)與帳面金額，進行減損測試，所認列之減損損失並未分配至商譽及任何資產，而係作為投資關聯企業帳面金額之減少。該減損損失之任何迴轉，於該投資之可回收金額後續增加之範圍內認列。

### 13. 不動產、廠房及設備

- (1) 係用於商品之生產或勞務之提供、出租予他人或供管理目的而持有，其認列與後續衡量係採成本模式，以其成本減除累計折舊與累計減損損失後之金額列示。成本係指為取得資產而於取得或建造時所支付之現金、約當現金或其他對價之公允價值、拆卸與移除及復原其所在地點成本。當不動產、廠房及設備之重大組成部分之耐用年限不同時，則視為不動產、廠房及設備之單獨項目處理。

鉅祥企業股份有限公司及子公司合併財務報告附註(續)

(金額除另予註明外，均以新台幣仟元為單位)

- (2) 不動產、廠房及設備之折舊除土地不提列折舊外，係採直線法，按下列耐用年限分攤，並於每一年度結束日對資產之殘值、耐用年限及採用之折舊方法進行檢視，若預期值與先前之估計不同，或對資產所含之未來經濟效益之預期消耗型態已有重大變動，須改變折舊方法以反映變動後之型態時，該變動係按會計估計變動處理。若不動產、廠房及設備已認列資產減損損失後，資產未來期間之折舊費用，係依修改後之資產帳面金額減除其殘值，於剩餘耐用年限內依直線法分攤而予以調整：

房屋建築	20-50 年
房屋建築及附屬設備	5-20 年
機器設備	3-15 年
運輸設備	3-10 年
辦公設備	3-10 年
其他設備	3-15 年

- (3) 重置及重大檢查成本認列於不動產、廠房及設備項目之帳面金額中；日常維修成本於發生時認列為損益。取得、建造或生產符合要件之資產之借款成本予以資本化，列為該資產成本之一部分。
- (4) 處分或預期無法由使用或處分產生未來經濟效益時，將不動產、廠房及設備項目之帳面金額予以除列，因除列而產生之利益或損失認列為損益，且利益不得分類為收入。

#### 14. 租 賃

自民國一〇八年一月一日起開始適用

##### (1) 本集團為出租人

當租賃條款係移轉附屬於資產所有權之幾乎所有風險與報酬予承租人，則將其分類為融資租賃；融資租賃以外之租賃則為營業租賃。

A. 融資租賃下，租賃投資淨額係按依約應向承租人收取之款項及未保證殘值兩者之現值總和加計原始直接成本衡量，並表達為應收融資租賃款。融資租賃收益之認列，係以能反映本集團未到期之租賃投資淨額在各租賃期間之固定報酬率。

B. 營業租賃之租賃收入係按直線基礎於租賃期間內認列為收益，租賃契約若有提供承租人誘因以促成簽署租賃合約，則將該誘因之總成本，於租賃期間內以直線法認列為租賃收入之減項。因協商與安排營業租賃所產生之原始直接成本，係加計至標的資產之帳面金額，並按直線基礎於租賃期間內認列為費用。

租賃協議中若有非取決於指數或費率之變動租金，係於發生當期認列為收益。

鉅祥企業股份有限公司及子公司合併財務報告附註(續)  
(金額除另予註明外，均以新台幣仟元為單位)

(2) 本集團為承租人

除短期租賃及低價值標的資產之租賃給付係按直線基礎於租賃期間內認列為費用外，其他租賃係於租賃開始日認列為使用權資產及租賃負債。

A. 使用權資產之原始認列及後續衡量係採成本模式，以其成本減除累計折舊與累計減損損失，及調整租賃負債之再衡量數後之金額列示。使用權資產之折舊係採直線法，按租賃開始日起至使用權資產之耐用年限屆滿時或租賃期間屆滿時兩者之較早者提列折舊。

B. 租賃負債之原始認列係按租賃開始日尚未支付之租賃給付之現值衡量。若租賃隱含利率容易確定，租賃給付按該利率折現，若該利率並非容易確定，則使用承租人之增額借款利率折現。後續衡量係以有效利息法之攤銷後成本衡量。租賃負債之再衡量數，係作為使用權資產之調整，惟若使用權資產之帳面金額已減至零，則剩餘之再衡量數認列於損益中。

租賃協議中若有非取決於指數或費率之變動租金，係於發生當期認列為費用。

民國一〇七年十二月三十一日以前之會計處理營業租賃

(1) 本集團為出租人

營業租賃之租賃收入係按直線基礎於租賃期間內認列為收益，租賃契約若有提供承租人誘因以促成簽署租賃合約，則將該誘因之總成本，於租賃期間內以直線法認列為租賃收入之減項。因協商與安排營業租賃所產生之原始直接成本，係加計至租賃資產之帳面金額，並按直線基礎於租賃期間內認列為費用。

(2) 本集團為承租人

營業租賃給付係按直線基礎於租賃期間內認列為費用，除非另一種有系統之基礎更能代表租賃資產經濟效益消耗之時間型態。租賃契約若含有鼓勵簽署租賃合約之誘因時，該誘因之總利益，按租賃給付認列為費用之基礎，列為費用之減項。

15. 無形資產

(1) 係電腦軟體等，單獨取得且屬有限耐用年限之無形資產，以成本進行原始衡量，採直線法，依耐用年限三年平均攤銷，並於每一報導日檢視有限耐用年限無形資產之攤銷期間及攤銷方法，若資產之預期耐用年限與先前之估計不同，攤銷期間隨之改變；若對資產所含之未來經濟效益之預期消耗型態已有變動，則改變攤銷方法以反映變動後之型態，該變動係按會計估計變動處理。有限耐用年限無形資產已認列資產減損損失後，資產未來期間之攤銷費用，係依修改後之資產帳面金額，於剩餘耐用年限內依直線法分攤而予以調整。

鉅祥企業股份有限公司及子公司合併財務報告附註(續)

(金額除另予註明外，均以新台幣仟元為單位)

- (2) 無形資產於處分或預期無法由使用或處分產生未來經濟效益時，將無形資產項目之帳面金額予以除列，因除列而產生之利益或損失認列為損益，且利益不得分類為收入。
- (3) 對於研究階段之支出係於發生時認列為費用，而發展階段之支出係於符合規定條件時，認列為無形資產，惟不符合規定條件時，則將相關支出全數視為發生於研究階段。

#### 16. 權益工具

權益工具係指表彰本集團於資產減除所有負債後剩餘權益之任何合約。本集團發行之權益工具係以取得之價款扣除直接發行成本後之金額認列。

#### 17. 收入認列

收入係按移轉商品或勞務而預期有權取得之對價衡量。本集團係於對商品或勞務之控制移轉予客戶而滿足履約義務時認列收入。本集團之主要收入項目說明如下：

##### 商品之銷售

本集團主要係製造及銷售模具及沖壓部品，並於移轉產品之控制予客戶時認列收入，及同時產生取得對價之可執行權利。因此，本集團通常於商品已交付且法定所有權已移轉時認列收入，若能可靠估計折讓或未來退貨且能依據以往經驗及其他攸關因素認列退款負債時，則於銷售認列時作為銷貨收入之減項。

本集團於商品移轉控制且具有無條件收取對價之權利時，認列應收帳款；若已移轉商品予客戶，惟仍未具無條件收取對價之權利時，則認列合約資產；若於移轉商品予客戶前，因已自客戶收取或已可自客戶收取對價而須移轉商品予客戶之義務時，認列合約負債。

合約協議之付款時點若對移轉商品之交易明確地或隱含地提供客戶或本集團重大財務利益，本集團調整承諾之對價金額以反映貨幣時間價值；對於合約開始時即預期移轉商品予客戶之時間與客戶為該商品付款之時間間隔不超過一年之銷售合約，本集團不調整承諾之對價金額。

#### 18. 借款成本

係與舉借資金有關而發生之利息及其他成本。對於直接可歸屬於取得、建造或生產符合要件之資產(係指必須經一段相當長期間始達到預定使用或出售狀態之資產)之借款成本予以資本化，列為該資產成本之一部分；而其他借款成本則認列為發生期間之費用。特定借款於符合要件之資產之支出發生前，將該借款作暫時性投資所產生之投資收益，係自實際發生之借款成本中扣除。符合要件之資產於達到預定使用或出售狀態之幾乎所有必要活動已完成時，停止借款成本之資本化，若於較長期間暫停符合要件之資產之積極開發時，則於該期間暫停借款成本之資本化。



鉅祥企業股份有限公司及子公司合併財務報告附註(續)  
(金額除另予註明外，均以新台幣仟元為單位)

19. 員工福利

(1) 短期員工福利

係指預期於員工提供相關服務之年度報導期間結束日後十二個月內全部清償之員工福利(離職福利除外)，其以換取員工服務所預期支付之非折現金額衡量，並認列為費用及負債。對於利潤分享及紅利支付之預期成本，係於符合因過去事項，導致負有現時法定或推定之支付義務，且該義務能可靠估計時，依前述規定認列為費用及負債。

(2) 退職後福利

A. 本公司員工退休辦法適用於所有正式任用之員工，員工退休基金全數提存於勞工退休準備金監督委員會管理，並存入退休基金專戶，由於上述退休金係以退休準備金監督委員會名義存入，與本公司完全分離，故未列入上開合併財務報告中。國外子公司員工退休辦法係依當地法令規定辦理。

B. 對於屬確定提撥計畫之退職後福利計畫，本公司每月負擔之員工退休金提撥率，不得低於員工每月薪資百分之六，所提撥之金額認列為當期費用；國外子公司則依當地特定比例提撥並認列為當期費用。

C. 對於屬確定福利計畫之退職後福利計畫，依據預計單位福利法於年度報導日按精算報告提列，再衡量數於發生時，列入其他綜合損益項下，並立即認列於保留盈餘。

20. 股份基礎給付

(1) 對於與員工以權益交割之股份基礎給付交易，係於給與日衡量權益工具之公允價值作為所取得勞務之公允價值。若所給與權益工具屬立即既得，無須提供特定期間之勞務，係於給與日全數認列所取得之勞務，並相應增加權益；若屬直至完成特定期間之勞務後方為既得，則推定將於未來之既得期間收取對方所提供作為權益工具對價之勞務，並於既得期間內認列為酬勞費用，並相應增加權益。酬勞費用之認列係以既得期間以對預期既得權益工具數量之最佳估計為基礎，若後續資訊顯示預期既得之權益工具數量與先前之估計不同，則於必要時修正該估計，並於既得日使其與最終既得之權益工具數量相等。

(2) 權益工具之公允價值係於衡量日以可得之市價為基礎並考量權益工具給與所依據之條款及條件衡量；若市價不可得，則以適當評價技術估計所給與權益工具在已充分了解並有成交意願雙方間之公平交易中於衡量日之價格，以估計權益工具之公允價值，且前述評價技術與金融工具定價之一般公認評價技術一致，並納入已充分了解且有成交意願之市場參與者，於決定價格時所考量之所有因素及假設。

鉅祥企業股份有限公司及子公司合併財務報告附註(續)  
(金額除另予註明外，均以新台幣仟元為單位)

21. 所得稅

- (1) 所得稅費用包括當期及遞延所得稅。除與企業合併、直接認列於權益或其他綜合損益之項目相關者外，當期所得稅及遞延所得稅費用係認列於損益。
- (2) 當期所得稅費用係按報導日已立法或已實質性立法之稅率，對當年度課稅所得或損失計算之預計應付所得稅或應收退稅款，及任何對以前年度應付或應退所得稅之調整。
- (3) 遞延所得稅費用係就資產及負債之課稅基礎與其財務報導目的之帳面金額間之暫時性差異予以計算認列。
- (4) 遞延所得稅資產及負債係以暫時性差異預期迴轉時適用之稅率衡量，並根據報導日已立法或已實質性立法之稅率為基礎。遞延所得稅資產及負債僅於當期所得稅資產及負債之抵銷具有法定執行權，且其屬同一納稅主體並由相同稅捐機關課徵時為限；或是屬不同納稅主體，惟其意圖以淨額結清當期所得稅負債及資產，或其所得稅負債及資產將同時實現者，方可予以互抵。
- (5) 對於未使用之課稅損失、所得稅抵減以及可減除之暫時性差異，在很有可能未來課稅所得可供使用之範圍內，認列為遞延所得稅資產，並於每一報導日加以評估，就相關所得稅利益非屬很有可能實現之範圍內予以調減。
- (6) 本集團屬國內公司者，當年度未分配盈餘加徵營利事業所得稅部分，於次年度經股東會通過盈餘分配案後，始就實際盈餘之分配情形，認列未分配盈餘之所得稅費用。

22. 每股盈餘

本集團列示當期歸屬於本公司普通股權益持有人之基本與稀釋每股盈餘。基本每股盈餘係以歸屬於本公司普通股權益持有人之損益，除以當期流通在外普通股加權平均股數計算之；稀釋每股盈餘則係就所有稀釋性潛在普通股之影響數，調整歸屬於本公司普通股權益持有人之損益，除以所有稀釋性潛在普通股之影響數，調整當期流通在外加權平均股數計算之。

23. 營運部門報導

營運部門係本集團之組成部分，從事可能賺得收入並發生費用(包括與本集團內其他組成部分間交易所產生之收入與費用)之經營活動，其營運結果定期由本集團之主要營運決策者複核，用以制定分配資源予該部門之決策及評量其績效，且已有單獨之財務資訊者。

鉅祥企業股份有限公司及子公司合併財務報告附註(續)  
(金額除另予註明外，均以新台幣仟元為單位)

五、重大會計判斷、估計及假設不確定性之主要來源

本集團在編製合併財務報告時，管理階層必須作出判斷、估計及假設，其將影響收益、費損、資產及負債報導金額。該等重大假設與估計之不確定性具有導致資產及負債帳面金額於未來重大調整之風險，即實際結果可能與估計存有差異。

- 1.管理階層於採用會計政策過程中，對合併財務報告認列金額最具有重大影響之判斷：投資性不動產之分類，請參閱合併財務報告附註六.10(7)項下說明。
- 2.於報導日對有關未來所作之假設及估計不確定性之其他主要來源資訊，具有導致資產及負債帳面金額於下個財務年度重大調整，說明如下：

(1) 員工福利-確定福利義務之衡量

如合併財務報告附註六.16所述，衡量確定福利義務及費用係使用精算假設，包括關於具資格獲得福利之員工之未來特性之人口統計假設及財務假設。任何精算假設之變動，均有可能產生精算損益，並影響淨確定福利負債金額。

本公司於民國一〇八年十二月三十一日之淨確定福利負債帳面金額為 94,704 仟元。若本公司精算假設所採用之折現率及預期薪資增加率增減 0.5%，將導致淨確定福利負債金額之帳面金額減少 10,663 仟元或增加 16,134 仟元，及增加 15,921 仟元或減少 10,643 仟元。

上述係於其他假設不變之情況下，僅分析單一假設變動之影響，惟實際精算假設變動之影響係相互連動。敏感度分析所使用之方法係與衡量淨確定福利負債一致，且所使用之方法與假設亦與前期相同。

(2) 金融工具公允價值

如合併財務報告附註四.7所述，透過其他綜合損益按公允價值衡量之金融資產-非流動係無活絡市場交易之金融工具，其公允價值係以適當之評價技術決定。評價技術包括使用最近公平市場交易、參考實質上相同另一金融工具目前之公允價值及其他評價模式。任何假設及估計之變動，均可能會影響其公允價值之衡量，請參閱合併財務報告附註十二.2(4)。

本集團於民國一〇八年十二月三十一日透過其他綜合損益按公允價值衡量之未上市(櫃)公司股票之帳面金額為 166,432 仟元。

鉅祥企業股份有限公司及子公司合併財務報告附註(續)  
(金額除另予註明外，均以新台幣仟元為單位)

(3) 應收帳款之減損

如合併財務報告附註四.10、六.4 及六.5 所述，應收帳款之備抵損失係採用簡化作法於報導日按存續期間預期信用損失金額衡量。應收款項係按代表客戶依據合約條款支付所有到期金額能力之共同風險特性予以分類，考量與過去事項、現時狀況及未來經濟狀況預測有關之合理且可佐證之資訊(於報導日無需過度成本或投入即可取得者)，並以評估違約率及預期信用損失率為基礎估計預期信用損失。本集團管理階層對於前述應收款項之分類與違約率及預期損失率之估計若產生變動或由於經濟狀況所導致之估計變動，將影響應收款項備抵損失估列金額。

本集團於民國一〇八年十二月三十一日之應收款項淨額為 1,251,145 仟元(包括應收票據淨額、應收帳款淨額(含關係人)及其他應收款(含關係人))，已減除估列之備抵損失 26,500 仟元。

(4) 存貨之評價

如合併財務報告附註四.11 所述，存貨期末係以成本與淨變現價值孰低衡量，比較成本與淨變現價值時，除同類別存貨外，係以個別項目逐項比較。淨變現價值係指在正常營業過程中之估計售價減除至完工尚需投入之估計成本及完成出售所需之估計成本後之餘額。該等估計係本集團依目前市場狀況及類似產品之歷史銷售經驗評估，市場情況之改變可能重大影響該等估計結果。

本集團於民國一〇八年十二月三十一日之存貨帳面金額為 746,905 仟元，已減除備抵存貨跌價損失 77,130 仟元。

鉅祥企業股份有限公司及子公司合併財務報告附註(續)  
(金額除另予註明外，均以新台幣仟元為單位)

六、重要會計項目之說明

1.現金及約當現金

	108.12.31	107.12.31
現金及零用金	\$5,158	\$5,692
支票及活期存款	848,583	909,827
定期存款	2,179,593	1,772,533
合 計	\$3,033,334	\$2,688,052

(1) 上述定期存款係可隨時轉換成定額現金且價值變動風險甚小之定期存款。

(2) 上述銀行存款未有提供擔保或質押之情事。

2.透過損益按公允價值衡量之金融資產-流動

	108.12.31	107.12.31
<u>強制透過損益按公允價值</u>		
<u>衡量之金融資產</u>		
取得成本：		
基 金	\$126,992	\$186,924
股 票	10,443	-
債 券	418,188	239,789
小 計	555,623	426,713
評價調整：		
基 金	20	(1,219)
股 票	(2,936)	-
債 券	(3,125)	(40,452)
小 計	(6,041)	(41,671)
合 計	\$549,582	\$385,042

(1) 本公司民國一〇七年度未有從事衍生工具交易；而於民國一〇八年度與金融機構簽訂之遠期外匯合約及雙元貨幣投資，主要目的係以規避外幣債權債務匯率變動及利率所為之財務避險操作。

(2) 截至民國一〇八及一〇七年十二月三十一日止，本集團均無尚未到期之遠期外匯合約及雙元貨幣投資。

鉅祥企業股份有限公司及子公司合併財務報告附註(續)

(金額除另予註明外，均以新台幣仟元為單位)

- (3) 民國一〇八及一〇七年度因從事遠期外匯合約及雙元貨幣投資而產生之淨利益分別為 1,671 仟元及 0 元。
- (4) 本集團於民國一〇八及一〇七年度因認列前述金融資產而分別產生之評價淨利益 35,948 仟元及淨損失 29,547 仟元，帳列營業外收入及支出-其他利益及損失項下。
- (5) 上述透過損益按公允價值衡量之金融資產未有提供擔保或質押之情事。
- (6) 有關本集團透過損益按公允價值衡量之金融資產市場風險及信用風險資訊之揭露，請參閱合併財務報告附註十二.2(3)A 及 B。

3.按攤銷後成本衡量之金融資產-流動

	108.12.31	107.12.31
人民幣按期開放理財商品	\$247,201	\$170,361
減：備抵損失	-	-
淨 額	\$247,201	\$170,361

- (1) 按攤銷後成本衡量之金融資產係以持有金融資產以收取合約現金流量為目的之經營模式，且合約現金流量係完全為支付本金及流通在外本金金額之利息，故分類為按攤銷後成本衡量。
- (2) 上述按攤銷後成本衡量之金融資產未有提供擔保或質押之情事。
- (3) 有關本集團攤銷後成本衡量之金融資產信用風險資訊之揭露，請參閱合併財務報告附註十二.2(3)B。

4.應收票據淨額

	108.12.31	107.12.31
應收票據	\$77,991	\$80,063
減：備抵損失	-	-
淨 額	\$77,991	\$80,063

鉅祥企業股份有限公司及子公司合併財務報告附註(續)

(金額除另予註明外，均以新台幣仟元為單位)

5. 應收帳款淨額

	108.12.31	107.12.31
應收帳款	\$1,137,671	\$1,323,533
減：備抵損失	(26,500)	(12,717)
淨 額	<u>\$1,111,171</u>	<u>\$1,310,816</u>

(1) 本集團應收票據、應收帳款及其他應收款備抵損失係採用簡化作法按存續期間預期信用損失金額衡量。應收票據、應收帳款及其他應收款係按代表客戶依據合約條款支付所有到期金額能力之共同風險特性予以分類，考量與過去事項、現時狀況及未來經濟狀況預測有關之合理且可佐證之資訊(於報導日無需過度成本或投入即可取得者)，並以評估違約率及預期信用損失率為基礎估計預期信用損失。

(2) 本集團應收票據、應收帳款及其他應收款備抵損失增減變動情形如下：

	108年度	107年度
期初餘額	\$12,717	\$2,815
初次適用 IFRS 9 之調整	-	-
調整後期初餘額	12,717	2,815
應收票據、應收帳款及其他應收款減損之備抵帳戶提列	14,671	10,146
應收票據、應收帳款及其他應收款減損之備抵帳戶迴轉	-	-
兌換差額	(888)	(244)
期末餘額	<u>\$26,500</u>	<u>\$12,717</u>

(3) 有關本集團應收票據、應收帳款及其他應收款信用風險資訊之揭露，請參閱合併財務報告附註十二.2(3)B。

鉅祥企業股份有限公司及子公司合併財務報告附註(續)

(金額除另予註明外，均以新台幣仟元為單位)

6.存貨

	108.12.31		
	成 本	備抵存貨跌價損失	帳面金額
原 料	\$256,246	\$21,610	\$234,636
物 料	33,070	82	32,988
在 製 品	181,661	25,644	156,017
製 成 品	340,123	28,767	311,356
買賣商品	12,935	1,027	11,908
合 計	<u>\$824,035</u>	<u>\$77,130</u>	<u>\$746,905</u>

	107.12.31		
	成 本	備抵存貨跌價損失	帳面金額
原 料	\$329,767	\$21,063	\$308,704
物 料	35,514	476	35,038
在 製 品	205,303	25,441	179,862
製 成 品	357,713	35,526	322,187
買賣商品	16,832	1,346	15,486
合 計	<u>\$945,129</u>	<u>\$83,852</u>	<u>\$861,277</u>

(1) 與存貨相關之銷貨成本明細如下：

	108 年度	107 年度
存貨轉列銷貨成本	\$3,680,936	\$3,728,407
存貨成本沖減至淨變現價值	-	8,774
存貨淨變現價值回升	(5,629)	-
存貨盤損	7,650	16,220
營業成本合計	<u>\$3,682,957</u>	<u>\$3,753,401</u>

(2) 民國一〇八年度因期初已提列備抵存貨跌價損失之部分原料價格回升或使用，或在製品完工轉製成品並已出售或製成品已出售，導致存貨淨變現價值低於成本之因素消失，致認列存貨淨變現價值回升，因而減少銷貨成本 5,629 仟元。

(3) 上述存貨未有提供擔保或質押之情事。

7.其他金融資產-流動

	108.12.31	107.12.31
定期存款	\$71,543	\$73,768
受限制資產-銀行存款	5,939	10,164
合 計	<u>\$77,482</u>	<u>\$83,932</u>

有關其他金融資產-流動提供擔保或質押情形，請參閱合併財務報告附註八。



鉅祥企業股份有限公司及子公司合併財務報告附註(續)  
(金額除另予註明外，均以新台幣仟元為單位)

8. 透過其他綜合損益按公允價值衡量之金融資產-非流動

	108.12.31	107.12.31
<u>權益工具</u>		
未上市(櫃)公司股票	\$27,006	\$27,006
權益工具投資評價調整	139,426	62,328
合 計	\$166,432	\$89,334

- (1) 透過其他綜合損益按公允價值衡量之權益工具投資係非屬持有供交易之投資，故本集團選擇指定為透過其他綜合損益按公允價值衡量。
- (2) 本集團於民國一〇八及一〇七年度因透過其他綜合損益按公允價值衡量之權益工具投資而認列之股利收入分別為 10,178 仟元及 5,987 仟元。
- (3) 本集團於民國一〇八及一〇七年度未有累積利益或損失在權益內移轉。
- (4) 上述透過其他綜合損益按公允價值衡量之金融資產未有提供擔保或質押之情事。
- (5) 有關本集團透過其他綜合損益按公允價值衡量之金融資產市場風險及信用風險資訊之揭露，請參閱合併財務報告附註十二.2(3)A 及 B。

9. 採用權益法之投資及預付投資款

(1) 採用權益法之投資

A. 本集團採用權益法之投資均屬個別不重大之關聯企業，其帳面金額及所持權益比例列示如下：

關聯企業名稱	所持權益		所持權益	
	108.12.31	比例(%)	107.12.31	比例(%)
旭軟電子科技(股)公司	\$170,189	14.73	\$187,064	14.85
長宏伸五金製品有限公司	3,028	20.00	3,512	20.00
OASIS WORLD CO., LTD.(註)	320	100.00	-	-
合 計	\$173,537		\$190,576	

註：有關本集團前子公司 OASIS WORLD CO., LTD. 辦理解散清算之相關說明，請參閱合併財務報告附註四.2 之註 2 及附註六.33。

鉅祥企業股份有限公司及子公司合併財務報告附註(續)  
(金額除另予註明外，均以新台幣仟元為單位)

B.本集團對個別不重大之關聯企業所享有份額之彙總金額如下：

	108 年度	107 年度
繼續營業單位本期淨(損)利	\$(6,682)	\$11,803
本期其他綜合損益(稅後淨額)	267	(1,084)
本期綜合損益總額	\$(6,415)	\$10,719

C.本集團採用權益法之投資增減變動情形如下：

	108 年度	107 年度
期初餘額	\$190,576	\$189,475
前子公司保留投資之公允價值	320	-
關聯企業發放現金股利	(10,946)	(9,950)
本期享有(損失)利益之份額	(6,682)	11,803
採用權益法認列之關聯企業之變動數	2	332
國外營運機構財務報表換算之兌換差額變動所享有之份額	(103)	(85)
確定福利計畫之再衡量數變動所享有之份額	54	(65)
透過其他綜合損益按公允價值衡量之金融資產未實現評價利益(損失)變動所享有之份額	316	(934)
期末餘額	\$173,537	\$190,576

D.上述採用權益法之投資未有提供擔保或質押之情事。

(2) 預付投資款

	108.12.31	107.12.31
鉅祥精密模具(蘇州)有限公司	\$3,165	\$-

本公司於民國一〇八年五月二十四日與鉅祥精密模具(蘇州)有限公司股東簽訂股權讓受協議書，本公司同意以人民幣 2,503,481 元購買鉅祥精密模具(蘇州)有限公司 5.86%之股權。本公司於民國一〇八年十月二十一日依協議書規定，於大陸稅局備案支付人民幣 700,000 元，餘款尚待大陸股權移轉手續及相關申報文件提交完成支付。本公司嗣於民國一〇九年一月二十日已完成上述程序，並支付尾款。

鉅祥企業股份有限公司及子公司合併財務報告附註(續)  
(金額除另予註明外，均以新台幣仟元為單位)

10. 不動產、廠房及設備

(1) 本集團不動產、廠房及設備增減變動情形如下：

	土 地	房屋建築	機器設備	運輸設備	辦公設備	其他設備	未完工程及 待驗設備	合 計
<u>108 年度</u>								
原始成本：								
期初餘額	\$136,139	\$1,029,367	\$2,156,205	\$91,584	\$89,020	\$188,691	\$4,099	\$3,695,105
本期增添	-	3,889	51,570	6,664	8,261	22,295	6,346	99,025
本期處分	-	-	(24,286)	(3,085)	(10,385)	(3,557)	-	(41,313)
重分類	-	467	1,658	-	-	2,381	(4,506)	-
兌換差額	2,067	(18,578)	(40,420)	(760)	(1,514)	(2,202)	(110)	(61,517)
期末餘額	138,206	1,015,145	2,144,727	94,403	85,382	207,608	5,829	3,691,300
累計折舊：								
期初餘額	-	515,333	1,596,434	62,712	72,030	139,191	-	2,385,700
本期折舊	-	41,666	90,374	7,741	5,410	11,219	-	156,410
本期處分	-	-	(21,520)	(2,952)	(9,489)	(3,243)	-	(37,204)
重分類	-	-	(19)	-	-	19	-	-
兌換差額	-	(9,403)	(30,414)	(659)	(1,142)	(1,479)	-	(43,097)
期末餘額	-	547,596	1,634,855	66,842	66,809	145,707	-	2,461,809
期末帳面金額	\$138,206	\$467,549	\$509,872	\$27,561	\$18,573	\$61,901	\$5,829	\$1,229,491
<u>107 年度</u>								
原始成本：								
期初餘額	\$125,089	\$1,041,777	\$2,102,682	\$83,596	\$87,325	\$167,753	\$4,813	\$3,613,035
本期增添	9,900	7,667	101,381	13,495	4,496	22,381	4,860	164,180
本期處分	-	(9,480)	(19,832)	(4,613)	(1,206)	(1,232)	-	(36,363)
重分類	-	2,873	1,052	-	-	1,638	(5,563)	-
兌換差額	1,150	(13,470)	(29,078)	(894)	(1,595)	(1,849)	(11)	(45,747)
期末餘額	136,139	1,029,367	2,156,205	91,584	89,020	188,691	4,099	3,695,105
累計折舊：								
期初餘額	-	484,860	1,540,751	59,442	68,744	131,524	-	2,285,321
本期折舊	-	42,957	91,746	7,849	5,618	10,011	-	158,181
本期處分	-	(3,580)	(15,596)	(4,059)	(1,110)	(1,114)	-	(25,459)
兌換差額	-	(8,904)	(20,467)	(520)	(1,222)	(1,230)	-	(32,343)
期末餘額	-	515,333	1,596,434	62,712	72,030	139,191	-	2,385,700
期末帳面金額	\$136,139	\$514,034	\$559,771	\$28,872	\$16,990	\$49,500	\$4,099	\$1,309,405

鉅祥企業股份有限公司及子公司合併財務報告附註(續)

(金額除另予註明外，均以新台幣仟元為單位)

- (2) 本集團建築物之重大組成部分主要有廠房主建物、車間及廠房裝潢等，並分別按其耐用年限 20-50 年及 5-20 年予以計提折舊。
- (3) 本集團於民國一〇八及一〇七年度均無因取得不動產、廠房及設備而將借款成本資本化之情事。
- (4) 本集團民國一〇八及一〇七年度均無不動產、廠房及設備減損之情形。
- (5) 上述不動產、廠房及設備未有提供擔保或質押之情事。

- (6) 合併現金流量表列示之取得不動產、廠房及設備：

	108 年度	107 年度
合併財務報告附註六.10(1)列示之		
不動產、廠房及設備本期增添	\$99,025	\$164,180
加：期初應付設備款	12,910	7,697
減：期末應付設備款	(3,258)	(12,910)
取得不動產、廠房及設備現金流出	<u>\$108,677</u>	<u>\$158,967</u>

- (7) 本集團出租資產明細如下：

	108.12.31	107.12.31
房屋及建築	\$4,191	\$4,287
減：累計折舊	(2,702)	(2,593)
出租資產淨額	<u>\$1,489</u>	<u>\$1,694</u>

A. 本公司廠房之部分房屋樓層出租予百岳精密有限公司(以下簡稱百岳精密)，租賃期間為民國一〇六年十月一日至民國一〇七年九月三十日，嗣於民國一〇七年九月三十日雙方進行續約，租賃期間為民國一〇七年十月一日至民國一〇八年九月三十日，嗣於民國一〇八年九月三十日雙方再進行續約，租賃期間為民國一〇八年十月一日至民國一〇九年九月三十日。

B. 本集團-上海鉅祥精密模具有限公司將廠房之部分房屋樓層出租予長宏伸五金製品有限公司(以下簡稱長宏伸五金)，租賃期間為民國一〇三年三月一日至民國一〇八年二月二十八日。嗣於民國一〇八年二月二十八日雙方進行續約，租賃期間為民國一〇八年三月一日至民國一一三年二月二十八日。

鉅祥企業股份有限公司及子公司合併財務報告附註(續)  
(金額除另予註明外，均以新台幣仟元為單位)

C.本集團將自有廠房之部分樓層出租予百岳精密及長宏伸五金使用，由於無法單獨出售，且該自有廠房主要仍係用於商品生產或勞務提供，及供管理目的所持有，因此該自有廠房未分類至投資性不動產項下。

11.使用權資產

(1) 本集團使用權資產增減變動情形如下：

	108 年度		
	土地	房屋及建築	合 計
原始成本：			
期初餘額	\$-	\$-	\$-
初次適用 IFRS16 之 調整數	67,599	102,129	169,728
調整後之期初餘額	67,599	102,129	169,728
本期增添	-	-	-
本期到期/轉列	-	-	-
兌換差額	(1,433)	(3,255)	(4,688)
期末餘額	66,166	98,874	165,040
累計折舊：			
期初餘額	-	-	-
本期折舊	1,982	13,097	15,079
本期到期/轉列	-	-	-
兌換差額	(56)	(426)	(482)
期末餘額	1,926	12,671	14,597
期末帳面金額	\$64,240	\$86,203	\$150,443

(2) 本集團於民國一〇八年度未有轉租使用權資產之情事。

(3) 本集團民國一〇八年度無使用權資產減損之情形。

(4) 上述使用權資產未有提供擔保或質押之情形。

(5) 使用權資產-土地於民國一〇七年十二月三十一日係列報於長期預付租金項下，請參閱合併財務報告附註六.13。

鉅祥企業股份有限公司及子公司合併財務報告附註(續)  
(金額除另予註明外，均以新台幣仟元為單位)

12. 無形資產

(1) 本集團無形資產-電腦軟體增減變動情形如下：

	108 年度	107 年度
原始成本：		
期初餘額	\$5,831	\$3,363
本期增添	3,590	2,654
本期減少-到期除列	(2,226)	(186)
兌換差額	5	-
期末餘額	7,200	5,831
累計折舊：		
期初餘額	(3,130)	(2,064)
本期攤銷	(2,316)	(1,248)
本期減少-到期除列	2,226	186
兌換差額	(9)	(4)
期末餘額	(3,229)	(3,130)
期末帳面金額	\$3,971	\$2,701

(2) 本集團民國一〇八及一〇七年度均無無形資產減損之情形。

13. 長期預付租金

	107.12.31
土地使用權	\$67,599

(1) 民國一〇七年度土地使用權之租金費用為 2,010 仟元。

(2) 長期預付租金於民國一〇八年一月一日轉列為使用權資產，請參閱合併財務報告附註六.11。

14. 短期借款

	108.12.31	107.12.31
信用借款	\$1,043,000	\$779,900

(1) 本集團短期借款之借款利率資訊如下：

借款性質	108.12.31	107.12.31
信用借款	0.806%-1.533%	0.798%-1.200%

(2) 本集團未對上列短期借款提供擔保品。

鉅祥企業股份有限公司及子公司合併財務報告附註(續)  
(金額除另予註明外，均以新台幣仟元為單位)

15.租賃負債

	折現率	金 額
<u>108.12.31</u>		
租賃負債		
房屋及建築	2.475%-4.750%	\$87,972
減：一年內到期租賃負債		(11,402)
一年後到期之租賃負債		<u>\$76,570</u>

(1) 本集團之子公司-東莞鉅隆、深圳鉅祥、日本鉅祥及深圳鉅寶，分別於民國九十六年九月、民國一〇五年六月、民國一〇六年四月及民國一〇六年八月，以租賃方式承租廠房及宿舍，並自民國一〇八年一月一日起帳列使用權資產項下，租賃期限分別為四十年、五年、二年及三年，均按月支付租賃款。

(2) 其他租賃資訊列示如下：

	108 年度
短期租賃費用	\$8,144
低價值資產租賃費用	\$-
不計入租賃負債衡量中之變動租賃 給付費用	\$-
各類型租賃之現金流出總額	<u>\$19,409</u>
租賃負債之利息	<u>\$4,563</u>

本集團對符合短期租賃之宿舍等選擇租賃認列豁免，不對該等租賃認列相關使用權資產及租賃負債。

(3) 有關本集團民國一〇七年十二月三十一日營業租賃資訊，請參閱合併財務報告附註九.3。

鉅祥企業股份有限公司及子公司合併財務報告附註(續)  
(金額除另予註明外，均以新台幣仟元為單位)

16. 退職後福利

(1) 確定福利計畫

A. 本公司以員工服務年資及退休前預期工資為基礎，訂有員工退休辦法，並依「勞動基準法」之規定，按每月給付薪資總額一定比率提撥退休準備金，撥交由勞工退休準備金監督委員會專戶儲存及支用。由於此項退休準備金與本公司完全分離，故未包含於合併財務報告中。

B. 淨確定福利負債之再衡量數認列於其他綜合損益之累計金額如下：

	108 年度	107 年度
期初金額	\$(71,766)	\$(40,856)
淨確定福利計畫之再衡量數	(25,650)	(30,910)
期末金額	\$(97,416)	\$(71,766)

C. 確定福利義務現值及計畫資產公允價值之調節如下：

	108.12.31	107.12.31
確定福利義務現值	\$239,768	\$234,519
計畫資產公允價值	(144,666)	(150,109)
計畫短絀	95,102	84,410
帳列其他應付款	(398)	(364)
淨確定福利負債	\$94,704	\$84,046

D. 確定福利義務現值之變動如下：

	108 年度	107 年度
期初帳面金額	\$234,519	\$224,524
當期服務成本	2,891	3,144
利息費用	2,181	2,403
淨確定福利負債再衡量數		
因人口統計假設變動所產生之精算(利益)損失	(1,932)	433
因財務假設變動所產生之精算損失	6,491	3,067
因經驗調整所產生之精算損失	26,813	31,940
支付之福利	(31,195)	(30,992)
期末帳面金額	\$239,768	\$234,519



鉅祥企業股份有限公司及子公司合併財務報告附註(續)  
(金額除另予註明外，均以新台幣仟元為單位)

E. 計畫資產公允價值之變動如下：

	108 年度	107 年度
期初帳面金額	\$150,109	\$152,695
利息收入	1,396	1,634
淨確定福利資產再衡量數		
計畫資產因經驗調整所產生 之精算利益	5,722	4,530
雇主之提撥金	18,634	22,242
支付之福利	(31,195)	(30,992)
期末帳面金額	\$144,666	\$150,109

(A) 依「勞工退休基金收支保管及運用辦法」之規定，本公司計畫資產之收支、保管及運用，係由主管機關會同財政部委託臺灣銀行辦理，其中保管、運用，並得委託其他金融機構辦理。該基金之運用範圍包括存放國內外之金融機構、投資國內外上市、上櫃或私募之權益證券、投資國內外債務證券、投資國內公開募集或私募之證券投資信託基金、期貨信託基金之受益憑證、共同信託基金受益證券或集合信託商品、投資外國基金管理機構所發行或經理之受益憑證、基金股份或投資單位、投資國內外不動產及其證券化商品、投資國內外商品現貨、從事國內外衍生金融商品交易、從事有價證券出借交易等，且其每年決算分配之最低收益，不得低於依當地銀行二年定期存款利率計算之收益。勞工退休基金資產運用之資料包括臺灣銀行提供基金提撥及收益率，以及行政院勞動部勞動基金運用局網站公布基金資產配置等資訊，請參考行政院勞動部勞動基金運用局網站。

(B) 截至民國一〇八及一〇七年十二月三十一日止，本公司專戶儲存臺灣銀行之退休準備金餘額分別為 144,666 仟元及 150,109 仟元。

(C) 截至民國一〇八年十二月三十一日，本公司之確定福利計畫預期於民國一〇九年度提撥金額為 19,728 仟元。

鉅祥企業股份有限公司及子公司合併財務報告附註(續)  
(金額除另予註明外，均以新台幣仟元為單位)

F.認列為損益之退休金費用金額及帳列情形如下：

	108 年度	107 年度
服務成本	\$2,891	\$3,144
利息費用	2,181	2,403
利息收入	(1,396)	(1,634)
合 計	\$3,676	\$3,913
營業成本	\$2,296	\$2,273
推銷費用	571	546
管理費用	356	721
研究發展費用	453	373
合 計	\$3,676	\$3,913

G.確定福利義務現值所使用之主要精算假設如下：

	108.12.31	107.12.31
折現率	0.71%	0.93%
預期薪資增加率	1.50%	1.50%

有關本公司若精算假設發生合理可能之變動，其影響淨確定福利負債金額之敏感度分析，請參閱合併財務報告附註五.2(1)。

H.確定福利義務之到期概況資訊如下：

	108.12.31	107.12.31
加權平均存續期間	11 年	10 年
未來福利支付之到期分析		
1 年內	\$167,051	\$160,473
2 至 5 年	43,527	43,935
6 年以上	27,530	34,465
未折現金額合計	\$238,108	\$238,873
福利支付現值	\$235,508	\$234,958

鉅祥企業股份有限公司及子公司合併財務報告附註(續)  
(金額除另予註明外，均以新台幣仟元為單位)

(2) 確定提撥計畫

A. 本公司於民國九十四年七月「勞工退休金條例」施行後，採確定提撥計畫。實施後員工得選擇適用「勞動基準法」有關之退休金規定，或適用該條例之退休金制度並保留適用該條例前之工作年資。對適用該條例之員工，本公司每月負擔之員工退休金提撥率，不得低於員工每月薪資之百分之六，並將按月提繳之退休金，儲存於勞工保險局設立之勞工退休金個人專戶。本公司於按月提繳退休金後，不負有支付額外提撥金之法定及推定義務。

B. 本集團於中國大陸、馬來西亞、印尼、美國、墨西哥、泰國及日本境內之子公司依所在地政府法令規定，依員工薪資總額之一定比例提撥養老保險金，繳付予政府有關部門，專戶儲蓄於各員工獨立帳戶。

C. 本集團因採確定提撥計畫而認列之退休金費用金額如下：

	108 年度	107 年度
營業成本	\$14,910	\$14,731
推銷費用	4,119	3,763
管理費用	5,189	4,650
研究發展費用	1,549	1,125
合 計	\$25,767	\$24,269

17. 股本

	額定股本 (仟股)	已發行普通股，每股面額 10 元	
		股數(仟股)	股本
107.01.01 餘額	350,000	182,376	\$1,823,763
員工認股權執行		2,592	25,920
107.12.31 餘額	350,000	184,968	\$1,849,683
108.01.01 餘額	350,000	184,968	\$1,849,683
108.12.31 餘額	350,000	184,968	\$1,849,683

(1) 截至民國一〇八及一〇七年十二月三十一日止，本公司額定股本均含保留供發行員工認股權憑證之股份 20,000 仟股。

(2) 本公司所發行之普通股，其相關權利、優先權及限制如下：

A. 各股東每股有一表決權。

B. 股息及紅利之分派，以各股東持有股份之比例為準。

C. 清償債務後，賸餘之財產按各股東股份比例分派。

鉅祥企業股份有限公司及子公司合併財務報告附註(續)

(金額除另予註明外，均以新台幣仟元為單位)

- (3) 本公司業經股東常會決議通過將額定股本總額提高至 350,000 仟股，依修正前公司法尚無法辦理變更登記，嗣於民國一〇七年十一月一日施行民國一〇七年八月一日公司法修正條文後，已可直接辦理變更登記，並已於民國一〇八年七月十一日完成變更登記。
- (4) 截至民國一〇八及一〇七年十二月三十一日止，本公司因發行員工認股權憑證累積行使認購股數均為 4,916 仟股。另有關於發行員工認股權憑證之相關資訊，請參閱合併財務報告附註六.24 項下說明。

18. 資本公積

	108.12.31	107.12.31
普通股股票溢價	\$258,152	\$258,152
庫藏股票交易	63,306	63,306
採用權益法認列子公司及關聯企業股權淨值之變動數	31,688	31,686
員工認股權	30,129	22,896
已失效員工認股權	36,240	35,660
受領股東贈與	1,606	1,579
合計	\$421,121	\$413,279

本公司依公司法之規定，資本公積除用於彌補公司虧損外，不得使用，惟公司無虧損者，得將超過票面金額發行股票所得之溢額及受領贈與之所得之全部或一部，按股東原有股份之比例發給新股或現金。另公司非於盈餘公積彌補資本虧損仍有不足時，不得以資本公積補充之。

19. 法定盈餘公積

本公司依公司法之規定，於完納一切稅捐後，分派盈餘時，應先提出百分之十為法定盈餘公積，並應繼續提撥至其總額達股本總額時為止，法定盈餘公積得用以彌補公司虧損，且公司無虧損者，得以法定盈餘公積超過實收資本額百分之二十五之部分，按股東原有股份之比例發給新股或現金。

鉅祥企業股份有限公司及子公司合併財務報告附註(續)  
(金額除另予註明外，均以新台幣仟元為單位)

20. 特別盈餘公積

依金管會金管證發字第 1010012865 號令規定，為維持公司財務結構之健全及穩定，其相關規範如下：

- (1) 於首次採用國際財務報導準則時，應就帳列股東權益項下之未實現重估增值及累積換算調整數(利益)，因選擇適用國際財務報導準則第 1 號豁免項目而轉入保留盈餘部分，分別提列相同數額之特別盈餘公積；但轉換日因首次採用國際財務報導準則產生之保留盈餘增加數不足提列時，得僅就因轉換採用國際財務報導準則產生之保留盈餘增加數予以提列。嗣後公司因使用、處分或重分類相關資產時，得就原提列特別盈餘公積之比例予以迴轉分派盈餘。
- (2) 於開始採用國際財務報導準則編製財務報告後，於分派可分配盈餘時，應就當年度發生之帳列其他股東權益減項淨額(如國外營運機構財務報表換算之兌換差額、備供出售金融資產未實現損益、現金流量避險中屬有效避險部分之避險工具利益及損失等累計餘額)，自當期損益與前期未分配盈餘提列相同數額之特別盈餘公積，屬前期累積之其他股東權益減項金額，則自前期未分配盈餘提列相同數額之特別盈餘公積不得分派；但公司已依前款規定提列特別盈餘公積者，應就已提列數額與其他權益減項淨額之差額補提列特別盈餘公積。嗣後其他股東權益減項餘額有迴轉時，得就迴轉部分分派盈餘。

21. 盈餘分配及股利政策

- (1) 依照本公司章程規定，每年決算如有盈餘，除依法提繳所得稅及彌補以前年度虧損外，應就其餘額提撥百分之十為法定盈餘公積，另依主管機關規定保留或轉回一定數額之特別盈餘公積，次就其餘額加計以前年度未分配盈餘後，除保留部分外，由董事會擬定盈餘分配案，提請股東會決議分配之。
- (2) 本公司股利政策為：本公司目前產業發展屬成長階段，未來將配合業務發展擴充，盈餘之分配依本公司章程規定辦理，惟當年度分派之股東股利中，以股票股利發放之比例最高不得超過百分之五十，其餘以現金股利方式發放之。
- (3) 有關上述本公司經股東常會決議之盈餘分配議案之情形如下：

	107 年度	106 年度
法定盈餘公積	\$29,139	\$38,210
特別盈餘公積	-	-
股東紅利		
現金	\$233,060	\$295,949
每股現金股利	1.26 元	1.60 元
股票(面額每股 10 元)	-股	-股
每股股票股利	-元	-元

鉅祥企業股份有限公司及子公司合併財務報告附註(續)  
(金額除另予註明外，均以新台幣仟元為單位)

22. 其他權益(稅後淨額)

(1) 國外營運機構財務報表換算之兌換差額：

	108 年度	107 年度
期初餘額	\$(264,969)	\$(218,035)
本期發生	(79,699)	(46,849)
本期採權益法認列-關聯企業	(103)	(85)
本期重分類至損(益)	-	-
期末餘額	\$(344,771)	\$(264,969)

(2) 透過其他綜合損益按公允價值衡量之金融資產未實現評價利益(損失)：

	108 年度	107 年度
期初餘額	\$61,897	\$-
追溯適用 IFRS 9 之影響數	-	70,162
期初調整後餘額	61,897	70,162
本期發生	77,098	(7,331)
本期採權益法認列-關聯企業	316	(934)
本期重分類至保留盈餘	-	-
期末餘額	\$139,311	\$61,897

23. 非控制權益

	108 年度	107 年度
期初餘額	\$576,915	\$601,024
歸屬予非控制權益之份額：		
本期淨利	48,501	63,455
國外營運機構財務報表換算之兌換差額	(13,348)	(10,865)
子公司發放予非控制權益之現金股利	(32,879)	(76,699)
期末餘額	\$579,189	\$576,915

本集團民國一〇八及一〇七年度均無具重大性之非控制權益之子公司。

鉅祥企業股份有限公司及子公司合併財務報告附註(續)  
(金額除另予註明外，均以新台幣仟元為單位)

24. 股份基礎給付-員工獎酬

本公司分別於民國一〇一年六月六日、民國一〇四年一月十三日及民國一〇七年八月二十二日經金融監督管理委員會證券期貨局核准發行員工認股權憑證均為 500,000 單位，每單位認股權憑證得認購本公司 10 股之普通股，員工行使認股權時，以發行新股方式為之。認股價格為發行當日本公司普通股收盤價。憑證持有人於發行屆滿二年之日起，可執行被授與之一定比例之認股權憑證(辦法規定發行滿二年之可執行認購數額為個別認股權憑證發行時所記載該員工可認購總數額之百分之四十，滿三年則為百分之六十，滿四年則為百分之八十，滿五年則為百分之百)，認股權憑證之存續期間為七年，屆滿後，未行使之認股權視同放棄，認股權人不得再行主張其認股權利。

截至民國一〇八年十二月三十一日止，有關發行酬勞性員工認股權憑證之相關資訊揭露如下：

認股權憑證發行日期	原發行單位總數	期末流通在外單位總數	期末可認購股數	認股價格(元)(註)
104.07.27	300,000	300,000	2,400,000	\$14.60
105.01.08	200,000	179,000	1,074,000	16.70
107.09.12	290,000	278,000	-	23.20
108.08.12	210,000	210,000	-	23.25

註：本公司依「員工認股權憑證發行及認股辦法」之規定，於普通股股份發生變動或發放普通股現金股利時，調整認股價格，所揭露係截至民國一〇八年十二月三十一日調整後之每股認股價格。

(1) 有關各年度發行之員工認股權憑證之公允價值，本公司係採用 Black-Scholes 選擇權模式評價，民國一〇八及一〇七年度應攤計之酬勞成本分別為 7,813 仟元及 5,171 仟元，有關選擇權定價模式之各項輸入值列示如下：

	107 年 認股權計劃	107 年 認股權計劃	103 年 認股權計劃	103 年 認股權計劃
預期股利率	-%	-%	-%	-%
預期價格波動率	18.99%~20.95%	21.38%~22.07%	22.64%~25.43%	22.80%~27.68%
無風險利率	0.554%~0.582%	0.700%~0.758%	0.663%~0.831%	0.976%~1.203%
預期存續期間	4.5~6 年	4.5~6 年	4.5~6 年	4.5~6 年

預期價格波動率之假設係以過去每年度股利分配對股票價格變動之影響，預期股票價格於未來一段期間內波動之幅度衡量；認股權存續期間係依據歷史資料及目前之預期所推估員工行使認股選擇權之期間，其可能不必然與實際結果或實際執行狀況相符。

鉅祥企業股份有限公司及子公司合併財務報告附註(續)  
(金額除另予註明外，均以新台幣仟元為單位)

(2) 本公司已發行之酬勞性員工認股選擇權計劃相關之數量及加權平均行使價格之資訊揭露如下：

員工認股權	108 年度		107 年度	
	數量 (單位)	加權平均每 股行使價格(元)	數量 (單位)	加權平均每 股行使價格(元)
期初流通在外	790,000	\$19.30	759,600	\$16.77
本期給與	210,000	23.25	290,000	24.50
本期行使	-	-	(259,200)	15.70
本期喪失(逾期失效)	(33,000)	19.06	(400)	15.70
期末流通在外	<u>967,000</u>	19.34	<u>790,000</u>	19.30
期末可執行之員工認股權	<u>347,400</u>	15.25	<u>260,000</u>	16.08
本期給與之員工認股權每 股平均公允價值(元)	<u>\$4.402</u>		<u>\$5.074</u>	

本公司於民國一〇八年度未有員工執行之認股權；而民國一〇七年度員工執行之認股權，於執行日之加權平均每股股價為 26.2 元。

截至民國一〇八及一〇七年十二月三十一日止，本公司酬勞性員工認股選擇權計劃流通在外之資訊列示如下：

	每股行 使價格 之範圍 (元)	流通在外之認股選擇權			可行使認股選擇權	
		流通在 外之數 量(單位)	加權平均 預期剩餘 存續年限	加權平均 每股行使 價格(元)	可行使之 數量 (單位)	加權平均 每股行使 價格(元)
<u>108.12.31</u>						
103 年認股權計劃	\$14.60	300,000	0.67	\$14.60	240,000	\$14.60
103 年認股權計劃	16.70	179,000	1.02	16.70	107,400	16.70
107 年認股權計劃	23.20	278,000	3.70	23.20	-	23.20
107 年認股權計劃	23.25	210,000	4.71	23.25	-	23.25
<u>107.12.31</u>						
103 年認股權計劃	\$15.40	300,000	1.67	\$15.40	180,000	\$15.40
103 年認股權計劃	17.60	200,000	2.02	17.60	80,000	17.60
107 年認股權計劃	24.50	290,000	4.70	24.50	-	24.50



鉅祥企業股份有限公司及子公司合併財務報告附註(續)

(金額除另予註明外，均以新台幣仟元為單位)

25.營業收入淨額

	108 年度	107 年度
銷貨收入		
部品收入	\$4,390,538	\$4,348,715
模具收入	320,560	348,402
治具收入	134,297	139,231
商品收入	175,761	313,014
合 計	5,021,156	5,149,362
減：銷貨退回	(12,517)	(9,232)
銷貨折讓	(13,861)	(13,560)
銷貨收入淨額	\$4,994,778	\$5,126,570

(1) 收入之細分：

A.主要商品/服務線

	108 年度	107 年度
部品收入	\$4,366,962	\$4,331,617
模具收入	320,517	346,222
治具收入	133,993	137,523
商品收入	173,306	311,208
合 計	\$4,994,778	\$5,126,570

B.主要地區市場

客戶所在地區	108 年度	107 年度
台 灣	\$624,091	\$733,182
亞洲(台灣以外地區)	3,819,652	3,902,845
歐 洲	267,661	274,923
美 洲	283,374	215,620
合 計	\$4,994,778	\$5,126,570

C.收入認列時點

	108 年度	107 年度
於某一時點移轉之商品	\$4,994,778	\$5,126,570

(2) 合約負債：

	108.12.31	107.12.31
合約負債	\$15,002	\$21,042

合約負債餘額之重大變動說明如下：

	108 年度	107 年度
合約負債期初餘額轉列收入	\$(5,544)	\$(7,628)
本期預收現金(減少)增加數	(496)	10,222

鉅祥企業股份有限公司及子公司合併財務報告附註(續)  
(金額除另予註明外，均以新台幣仟元為單位)

26.營業成本及費用

本集團員工福利費用、折舊及攤銷費用功能別彙總表如下：

性質別 \ 功能別	108 年度			107 年度		
	屬於營業成本者	屬於營業費用者	合計	屬於營業成本者	屬於營業費用者	合計
員工福利費用						
薪資費用(註 1)	\$718,829	\$428,393	\$1,147,222	\$684,489	\$418,513	\$1,103,002
勞健保費用	75,845	48,026	123,871	70,273	51,747	122,020
退休金費用	17,206	12,237	29,443	17,004	11,178	28,182
董事酬金	-	1,813	1,813	-	1,837	1,837
伙食費用	23,157	12,755	35,912	21,809	12,732	34,541
折舊費用(註 2)	127,297	44,022	171,319	120,539	37,470	158,009
攤銷費用	27,293	9,291	36,584	20,399	6,953	27,352

註 1：(1) 依照本公司章程規定，本公司年度扣除員工酬勞及董監酬勞前之本期稅前淨利，應提撥百分之一至百分之十為員工酬勞及不高於百分之三為董監酬勞。但公司尚有累積虧損時，應預先保留彌補數額。前項員工酬勞以股票或現金為之，其給付對象得包括符合董事會所訂條件之從屬公司員工。董監酬勞僅得以現金為之。前項應由董事會決議行之，並報告股東會。

(2) 本公司民國一〇八及一〇七年度應付員工酬勞估列金額均為 21,000 仟元，董監酬勞則均為 0 元，員工酬勞之估列基礎係以本公司當年度之稅前淨利(不考慮員工酬勞之影響)之一定比例估列。估列之員工酬勞認為當期之營業成本或營業費用。惟若嗣後董事會決議之分派金額有變動時，則依會計估計變動處理，調整為次年度之損益。

(3) 本公司業經民國一〇八年三月十八日董事會決議通過分派民國一〇七年度員工現金酬勞 21,000 仟元及董監酬勞 0 元，並已於民國一〇八年六月十三日股東常會報告，其與本公司民國一〇七年度財務報告估列之員工及董監酬勞並無差異；本公司業經民國一〇七年三月十五日董事會決議通過分派民國一〇六年度之員工現金酬勞 6,000 仟元及董監酬勞 0 元，並已於民國一〇七年六月十二日股東常會報告，其與本公司民國一〇六年度財務報告估列之員工及董監酬勞並無差異。

(4) 有關本公司董事會通過之員工及董監酬勞相關資訊，可至公開資訊觀測站中查詢。

註 2：本集團民國一〇八及一〇七年度所提列之折舊費用分別為 171,489 仟元及 158,181 仟元，其中因不動產、廠房及設備-出租資產計提之折舊費用分別為 170 仟元及 172 仟元，列於其他收益及費損淨額項下。

鉅祥企業股份有限公司及子公司合併財務報告附註(續)

(金額除另予註明外，均以新台幣仟元為單位)

27. 其他收益及費損淨額

	108 年度	107 年度
不動產、廠房及設備-出租資產		
租金收入	\$2,036	\$1,476
折舊費用	(170)	(172)
其他收益及費損淨額	\$1,866	\$1,304

28. 營業外收入及支出

(1) 其他收入

	108 年度	107 年度
利息收入	\$76,918	\$67,084
股利收入	10,892	5,987
其他收入-其他	27,671	17,880
合 計	\$115,481	\$90,951

(2) 其他利益及損失

	108 年度	107 年度
透過損益按公允價值衡量 之金融資產之淨利益 (損失)	\$35,948	\$ (29,547)
處分不動產、廠房及設備 淨損失	(3,022)	(7,580)
其他支出	(2,901)	(1,825)
合 計	\$30,025	\$(38,952)

(3) 財務成本

	108 年度	107 年度
銀行借款之利息	\$(7,265)	\$(6,274)
租賃負債之利息	(4,563)	-
合 計	\$(11,828)	\$(6,274)

(4) 採用權益法認列之關聯企業利益(損失)之份額

請參閱合併財務報告附註六.9(1)C。

(5) 淨外幣兌換利益(損失)

	108 年度	107 年度
已實現淨兌換利益	\$7,190	\$59,373
未實現兌換損失	(31,192)	(6,796)
合 計	\$(24,002)	\$52,577

鉅祥企業股份有限公司及子公司合併財務報告附註(續)

(金額除另予註明外，均以新台幣仟元為單位)

29.其他綜合損益

其他綜合損益組成項目	當期產生	當期重分類調整	其他綜合損益	所得稅費用	稅後金額
<u>108年度</u>					
不重分類至損益之項目：					
確定福利計畫之再衡量數	\$(25,650)	\$-	\$(25,650)	\$-	\$(25,650)
透過其他綜合損益按公允價值衡量之權益工具投資未實現評價利益	77,098	-	77,098	-	77,098
採權益法認列關聯企業之確定福利計劃再衡量數	54	-	54	-	54
採權益法認列關聯企業之透過其他綜合損益按公允價值衡量之權益工具投資未實現評價利益	316	-	316	-	316
不重分類至損益之項目合計	51,818	-	51,818	-	51,818
後續可能重分類至損益之項目：					
國外營運機構財務報表換算之兌換差額	(93,047)	-	(93,047)	-	(93,047)
採用權益法認列關聯企業之國外營運機構財務報表換算之兌換差額	(103)	-	(103)	-	(103)
後續可能重分類至損益之項目合計	(93,150)	-	(93,150)	-	(93,150)
合計	\$(41,332)	\$-	\$(41,332)	\$-	\$(41,332)
<u>107年度</u>					
不重分類至損益之項目：					
確定福利計畫之再衡量數	\$(30,910)	\$-	\$(30,910)	\$-	\$(30,910)
透過其他綜合損益按公允價值衡量之權益工具投資未實現評價損失	(7,331)	-	(7,331)	-	(7,331)
採權益法認列關聯企業之確定福利計劃再衡量數	(65)	-	(65)	-	(65)
採權益法認列關聯企業之透過其他綜合損益按公允價值衡量之權益工具投資未實現評價損失	(934)	-	(934)	-	(934)
不重分類至損益之項目合計	(39,240)	-	(39,240)	-	(39,240)
後續可能重分類至損益之項目：					
國外營運機構財務報表換算之兌換差額	(57,714)	-	(57,714)	-	(57,714)
採用權益法認列關聯企業之國外營運機構財務報表換算之兌換差額	(85)	-	(85)	-	(85)
後續可能重分類至損益之項目合計	(57,799)	-	(57,799)	-	(57,799)
合計	\$(97,039)	\$-	\$(97,039)	\$-	\$(97,039)

鉅祥企業股份有限公司及子公司合併財務報告附註(續)  
(金額除另予註明外，均以新台幣仟元為單位)

30. 所得稅

(1) 本集團之營利事業所得稅申報須分別以各公司主體為申報單位，不得合併申報。本公司民國一〇六年度(含)以前及子公司-錦德投資股份有限公司民國一〇七年度(含)以前之營利事業所得稅結算申報案件，均經稅捐稽徵機關核定在案。

(2) 所得稅費用之主要組成部分：

A. 認列於損益之所得稅

	108 年度	107 年度
本期所得稅費用		
本期應負擔之所得稅費用	\$135,549	\$195,193
以前年度之當期所得稅於 本期認列之調整	(4,051)	(2,819)
境外所得之稅額	2,589	-
遞延所得稅費用		
暫時性差異之原始產生 及迴轉有關之遞延所 得稅費用	32,440	5,855
與稅率變動有關之遞延 所得稅費用	-	67,627
所得稅費用	\$166,527	\$265,856

依民國一〇七年二月七日公布之中華民國所得稅法修正條文規定，營利事業所得稅稅率自民國一〇七年度起由 17% 調高為 20%，本公司係於稅率變動當期將稅率變動對遞延所得稅之影響一次認列於損益。另自民國一〇七年度起當年度盈餘未分配者，未分配盈餘由加徵 10% 營利事業所得稅調降為 5%。

B. 本集團於民國一〇八及一〇七年度均未有與其他綜合損益組成部分，或與直接借記或貸記權益有關之所得稅。

鉅祥企業股份有限公司及子公司合併財務報告附註(續)

(金額除另予註明外，均以新台幣仟元為單位)

(3) 所得稅費用與會計利潤之關係：

	108 年度	107 年度
會計利潤		
繼續營業單位稅前淨利	\$546,536	\$620,705
按相關國家所適用之稅率計算之稅額	\$189,247	\$221,628
國內未分配盈餘加徵營利事業所得稅	-	4,589
調整項目		
報稅上不可減除費用之所得稅影響數	(14,323)	(25,768)
暫時性差異之所得稅影響數	(39,375)	(5,256)
本期應負擔之所得稅費用	135,549	195,193
以前年度之當期所得稅於本期認列之調整	(4,051)	(2,819)
境外所得之稅額	2,589	-
本期所得稅費用	134,087	192,374
遞延所得稅費用	32,440	73,482
所得稅費用	\$166,527	\$265,856

依上述按相關國家所適用之稅率計算之稅額為基礎，所推算之民國一〇八及一〇七年度加權平均稅率分別為 34.63% 及 35.71%。造成兩期加權平均稅率變動，主要係因本集團之子公司在有關國家之獲利能力改變所致。

(4) 遞延所得稅資產及負債分析如下：

	期初餘額	認列於損益	認列於其他 綜合損益	期末餘額
<u>108 年度</u>				
遞延所得稅資產				
未實現存貨跌價損失	\$5,334	\$(15)	\$-	\$5,319
未實現應付獎金	315	(296)	-	19
未實現金融資產評價損失	8,539	(7,748)	-	791
未實現兌換損失	1,634	5,129	-	6,763
不動產、廠房及設備	1,927	261	-	2,188
財稅差異				
國外-遞延所得稅資產-其他	1,982	895	-	2,877
合 計	\$19,731	\$(1,774)	\$-	\$17,957
遞延所得稅負債				
未實現長期股權投資收益	\$474,136	\$29,976	\$-	\$504,112
國外-遞延所得稅負債-其他	-	690	-	690
合 計	\$474,136	\$30,666	\$-	\$504,802

鉅祥企業股份有限公司及子公司合併財務報告附註(續)  
(金額除另予註明外，均以新台幣仟元為單位)

	期初餘額	認列於損益	認列於其他	
			綜合損益	期末餘額
<u>107 年度</u>				
遞延所得稅資產				
未實現存貨跌價損失	\$4,241	\$1,093	\$-	\$5,334
未實現應付獎金	146	169	-	315
未實現金融資產評價損失	1,951	6,588	-	8,539
未實現兌換損失	9,480	(7,846)	-	1,634
不動產、廠房及設備	1,417	510	-	1,927
財稅差異				
國外-遞延所得稅資產-其他	2,306	(324)	-	1,982
合計	<u>\$19,541</u>	<u>\$190</u>	<u>\$-</u>	<u>\$19,731</u>
遞延所得稅負債				
未實現長期股權投資收益	\$400,449	\$73,687	\$-	\$474,136
國外-遞延所得稅負債-其他	15	(15)	-	-
合計	<u>\$400,464</u>	<u>\$73,672</u>	<u>\$-</u>	<u>\$474,136</u>

(5) 未認列之遞延所得稅資產：

截至民國一〇八及一〇七年十二月三十一日止，本集團未認列之遞延所得稅資產金額均為 0 元。

31. 每股盈餘

(1) 基本每股盈餘

基本每股盈餘係以歸屬於本公司普通股權益持有人之損益，除以當期流通在外普通股加權平均股數計算之，其計算如下：

	108 年度	107 年度
歸屬於本公司普通股權益持有人之淨利	<u>\$331,508</u>	<u>\$291,394</u>
期初流通在外股數	184,968,298 股	182,376,298 股
加：員工認股權憑證認購發行新股(註)	-	2,341,112
加權平均股數	<u>184,968,298 股</u>	<u>184,717,410 股</u>
基本每股盈餘(稅後)(元)	<u>\$1.79</u>	<u>\$1.58</u>

註：依各次認購之流通在外期間計算。

鉅祥企業股份有限公司及子公司合併財務報告附註(續)

(金額除另予註明外，均以新台幣仟元為單位)

(2) 稀釋每股盈餘

稀釋每股盈餘係就所有稀釋性潛在普通股之影響數，調整歸屬於本公司普通股權益持有人之損益，除以所有稀釋性潛在普通股之影響數，調整當期流通在外加權平均股數計算之，其計算如下：

	108 年度	107 年度
歸屬於本公司普通股權益持有人之淨利	\$331,508	\$291,394
加：潛在普通股之影響數	-	-
調整後歸屬於本公司普通股權益持有人之淨利	\$331,508	\$291,394
加權平均股數	184,968,298 股	184,717,410 股
加：潛在普通股之影響數		
員工認股權假設認購增額股份	1,669,220	1,760,501
員工酬勞假設發放股票增額股份	1,078,903	1,001,748
調整後加權平均股數	187,716,421 股	187,479,659 股
稀釋每股盈餘(稅後)(元)	\$1.77	\$1.55

註：本公司民國一〇七年發行流通在外之員工認股權憑證，於民國一〇八及一〇七年度因具反稀釋，故未計入稀釋每股盈餘計算。

32. 來自籌資活動之負債調節

會計項目	期初餘額	現金流量	非現金之變動			期末餘額
			初次適用 IFRS16 之調整數	匯率變動	公允價值變動	
<u>108 年度</u>						
短期借款	\$779,900	\$263,100	\$-	\$-	\$-	\$1,043,000
租賃負債(含流動及非流動)	-	(11,265)	102,129	(2,892)	-	87,972
合計	\$779,900	\$251,835	\$102,129	\$(2,892)	\$-	\$1,130,972
<u>107 年度</u>						
短期借款	\$847,000	\$(67,100)	\$-	\$-	\$-	\$779,900



鉅祥企業股份有限公司及子公司合併財務報告附註(續)  
(金額除另予註明外，均以新台幣仟元為單位)

33. 除列子公司

本公司為經營及管理整體業務所需，於民國一〇八年十一月七日經董事會決議辦理子公司 OASIS WORLD CO., LTD. 之解散清算，並自該日不再納入合併財務報告之編製個體。截至合併財務報告通過發布日止，清算程序尚未完成。

(1) 子公司辦理解散清算時之資產及負債帳面金額明細如下：

	108.11.07
除列之淨資產-銀行存款	\$320

(2) 除列子公司利益

	108.01.01-108.11.07
前子公司保留投資之公允價值	\$-
加：前子公司保留投資之淨資產帳面金額	-
除列之子公司利益	\$-

(3) 除列子公司之淨現金流出

	108.01.01-108.11.07
所收取之對價總額	\$-
除列子公司現金及約當現金金額	320
除列子公司之淨現金流出	\$320

七、關係人交易

本集團內個體間之帳戶餘額、交易、收益及費損於本集團編製合併財務報告時，已全數銷除，有關本公司與子公司間及各子公司間之業務關係及重要交易往來情形及金額，請參閱合併財務報告附註十三.1(10)。本集團與關係人間之關係及交易情形揭露如下：

1. 關係人名稱及關係

關係人名稱	與本集團之關係
快隆精密工業(股)公司(快隆精密)	該公司董事長為本公司之子公司鉅隆模具(東莞)有限公司之總經理
旭軟電子科技(股)公司(旭軟電子)	本公司採權益法評價之被投資公司
上海長宏伸五金製品有限公司(上海長宏伸五金)	本公司之子公司採權益法評價之被投資公司
武漢長宏伸五金有限公司(武漢長宏伸五金)	本公司之子公司採權益法評價之被投資公司之轉投資公司

鉅祥企業股份有限公司及子公司合併財務報告附註(續)

(金額除另予註明外，均以新台幣仟元為單位)

2.與關係人間之重大交易事項

(1) 進貨

關係人類別/名稱	108 年度	107 年度
其他關係人		
快隆精密	\$271	\$305
關聯企業		
武漢長宏伸五金	6,622	8,402
旭軟電子	354	251
小計	6,976	8,653
合計	\$7,247	\$8,958

上項進貨大多為特殊規格之模具及零件，係單一供應商，無其他進價可供比較，其付款期間約為月結 30-60 天；而一般供應商則約為月結 90-120 天。

(2) 銷貨

關係人類別/名稱	108 年度	107 年度
其他關係人		
快隆精密	\$63	\$179
關聯企業		
旭軟電子	482	433
合計	\$545	\$612

上項銷售產品大多為生產用之設備、工具及材料，係按交易商品不同而分別採用成本加價或視交易當時之成本價格，考量各項費用及匯率風險等，由雙方議定而得；惟銷售予關係人之產品，並無相同規格售予其他客戶，故無其他客戶可供比較。關係人收款期間為月結 60-90 天收款，而一般客戶之收款期間約為月結 90-120 天。

(3) 租金收入

本集團-上海鉅祥精密模具有限公司於民國一〇八及一〇七年度因出租廠房之部分樓層予關聯企業上海長宏伸五金使用而發生之租金收入分別為 721 仟元及 734 仟元，租金係按月收取。另請參閱合併財務報告附註六.10(7)項下說明。

(4) 加工費用

A.本集團-上海鉅祥精密模具有限公司、上海鉅祥精密五金製品有限公司、宏錦(上海)電子有限公司及湖北瀚哲電子科技有限公司於民國一〇八及一〇七年度委託關聯企業上海長宏伸五金進行產品加工而產生之加工費用金額分別為 597 仟元及 849 仟元。

B.本公司於民國一〇八及一〇七年度委託關聯企業旭軟電子進行產品加工而產生之加工費用金額分別為 8,297 仟元及 7,540 仟元。

鉅祥企業股份有限公司及子公司合併財務報告附註(續)  
(金額除另予註明外，均以新台幣仟元為單位)

(5) 因上述交易所產生之債權債務情形

關係人類別/名稱	108.12.31	107.12.31
<u>A.應收帳款-關係人</u>		
其他關係人		
快隆精密	\$-	\$23
關聯企業		
旭軟電子	67	85
合  計	\$67	\$108
<u>B.其他應收款-關係人</u>		
關聯企業		
上海長宏伸五金	\$203	\$210
<u>C.應付帳款-關係人</u>		
其他關係人		
快隆精密	\$108	\$96
關聯企業		
上海長宏伸五金	140	118
武漢長宏伸五金	628	955
旭軟電子	162	152
小  計	930	1,225
合  計	\$1,038	\$1,321
<u>D.其他應付款-關係人</u>		
其他關係人		
快隆精密	\$702	\$833
關聯企業		
旭軟電子	1,458	1,553
合  計	\$2,160	\$2,386

本集團與關係人之債權債務均無收受或提供擔保或保證之情形，且本集團對關係人之債權，經評估後尚無須提列備抵損失。

鉅祥企業股份有限公司及子公司合併財務報告附註(續)

(金額除另予註明外，均以新台幣仟元為單位)

(6) 主要管理人員薪酬總額資訊

本集團給付董事、總經理及副總經理等主要管理人員薪酬總額相關資訊彙總如下：

項目	108 年度	107 年度
短期福利	\$11,718	\$12,820
退職後福利	259	352
股份基礎給付	628	202
合 計	\$12,605	\$13,374

主要管理人員薪酬係由本集團薪資報酬委員會參考同業通常水準支給情形，並考量與個人表現、公司經營績效及未來風險之關連合理性決定。

八、質押之資產

本集團於民國一〇八及一〇七年十二月三十一日之資產中，已提供金融機構作為用電保證金、材料、合同、關稅及開立信用狀保證金等之擔保者如下：

帳列項目	108.12.31	107.12.31	抵押機構	擔保債務內容
其他金融資產-流動 銀行存款	\$5,939	\$10,164	中國銀行	材料保證金、合同保證金及其他
其他非流動資產-其他 銀行存款	376	462	泰國盤古商業 銀行	用電保證金
其他非流動資產-其他 銀行存款	1,386	1,391	瑞穗銀行	關稅保證金
其他非流動資產-其他 銀行存款	-	7,191	國泰世華銀行	開立信用狀保證金
合 計	\$7,701	\$19,208		

九、重大或有負債及未認列之合約承諾

1. 本公司於民國一〇八及一〇七年十二月三十一日為關稅保證額度而委由金融機構予以保證之金額均為 500 仟元。
2. 本集團鉅祥企業(馬)有限公司於民國一〇八及一〇七年十二月三十一日為引進外勞及其他事項而委由金融機構予以保證之金額分別為 29,768 仟元及 29,889 仟元。
3. 本集團因營業之需而對外承租廠房、辦公室設備及出租廠房之部分樓層，依租賃合約所定之租賃期間，未來每年度應付(收)租金如下：

鉅祥企業股份有限公司及子公司合併財務報告附註(續)  
(金額除另予註明外，均以新台幣仟元為單位)

(1) 營業租賃承諾-本集團為承租人

本集團以營業租賃方式承租廠房及辦公室，依據不可取消之營業租賃合約，民國一〇七年十二月三十一日之未來最低租賃給付總額如下：

	107.12.31
不超過一年	\$16,657
超過一年但不超過五年	24,021
合 計	\$40,678

(2) 營業租賃承諾-本集團為出租人

本集團以營業租賃方式簽訂廠房租賃合約，依據不可取消之營業租賃合約，民國一〇七年十二月三十一日承租人之未來最低租賃給付總額如下：

	107.12.31
不超過一年	\$435
超過一年但不超過五年	-
合 計	\$435

(3) 營業租賃承諾-本集團為出租人

有關本集團民國一〇八年度之租賃資訊請參閱合併財務報告附註六.11 及六.15。

十、重大之災害損失

無此事項。

十一、重大之期後事項

無此事項。

鉅祥企業股份有限公司及子公司合併財務報告附註(續)  
(金額除另予註明外，均以新台幣仟元為單位)

十二、其 他

1. 資本管理

- (1) 本集團管理資本之目標係為確保本集團繼續經營之能力，以持續提供股東報酬及其他利害關係人利益，並維持最佳資本結構，以降低資金成本，及產品或服務依相對之風險水準訂價，以提供股東足夠之報酬。
- (2) 本集團依風險比例設定資本金額，並根據經濟情況之變動及標的資產之風險特性，進行資本結構管理並適度調整。為維持或調整資本結構，本集團可能調整支付予股東之股利、減資退還股東股款、發行新股或出售資產以清償負債。

2. 財務風險管理

- (1) 本集團主要金融工具包括現金及約當現金、透過損益按公允價值衡量之金融資產、透過其他綜合損益按公允價值衡量之金融資產、按攤銷後成本衡量之金融資產、其他金融資產(定期存款)、短期借款及因營業活動產生之應收款項與應付款項等，並藉由該等金融工具以調節營業資金需求，因此本集團之營運需承受多項財務風險，該等風險包括市場風險(包括匯率風險、利率風險及其他價格風險)、信用風險及流動性風險。本集團整體財務風險管理之目的，係為降低因金融市場變動而使得本集團暴露於財務風險之潛在不利影響。
- (2) 本集團之財務管理部門係透過與本集團之營業單位密切聯繫，負責辨認、評估與規避財務風險，統籌協調進入國內與國際金融市場操作，藉由分析暴險程度，以管理本集團營運有關之財務風險，並由本集團董事會負責監督與管理。
- (3) 本集團金融工具之主要風險說明如下：

A. 市場風險

本集團之主要市場風險係因非功能性貨幣計價之銷貨或進貨等營運活動而產生之匯率風險，及因金融工具交易而產生之利率風險或價格風險。

(A) 匯率風險

本集團係就整體匯率風險進行評估分析，並就已認列資產與負債及未來商業交易暴露於重大匯率風險時，於政策許可之範圍內，利用遠期外匯合約進行風險管理；另本集團對國外營運機構淨投資係屬策略性投資，故未進行避險。

本集團於報導日具匯率波動重大暴險之非功能性貨幣計價之金融資產及負債，暨敏感度分析資訊如下(本公司及部分子公司之功能性貨幣為新台幣，部分子公司之功能性貨幣為人民幣、泰銖、美金、馬幣、印尼盾及日圓) 敏感度分析係本集團之非功能性貨幣計價之金融資產及負債於報導日就本集團內各公司之功能性貨幣對各相關外幣升值 5%，其對稅前淨利或權益之影響，若貶值 5% 時，則對稅前淨利或權益將產生反方向之影響：

鉅祥企業股份有限公司及子公司合併財務報告附註(續)

(金額除另予註明外，均以新台幣仟元為單位)

	外幣(仟元)	匯率	帳面金額	敏感度分析		
				變動幅度	稅前淨利 增減數	權益減少
<u>108.12.31</u>						
<u>金融資產</u>						
<u>貨幣性項目</u>						
美金	\$62,869	30.08	\$1,891,100	5%	\$94,555	\$-
日幣	70,760	0.2773	19,622	5%	981	-
人民幣	44,742	4.322	193,375	5%	9,669	-
港幣	10,278	3.866	39,735	5%	1,987	-
歐元	3,200	33.75	108,000	5%	5,400	-
<u>非貨幣性項目</u>						
美金	\$14,095	30.08	\$423,966	5%	\$21,198	\$-

衍生金融工具：無。

金融負債

貨幣性項目

美金	\$923	30.08	\$27,764	5%	\$1,388	\$-
日幣	19,612	0.2773	5,438	5%	272	-
港幣	929	3.866	3,592	5%	180	-
歐元	129	33.75	4,354	5%	218	-

非貨幣性項目：無。

衍生金融工具：無。

107.12.31

金融資產

貨幣性項目

美金	\$60,213	30.72	\$1,849,743	5%	\$92,487	\$-
日幣	81,414	0.2783	22,658	5%	1,133	-
人民幣	3,236	4.468	14,458	5%	723	-
港幣	8,104	3.924	31,800	5%	1,590	-
歐元	3,095	35.20	108,944	5%	5,447	-

(續下頁)

鉅祥企業股份有限公司及子公司合併財務報告附註(續)

(金額除另予註明外，均以新台幣仟元為單位)

(承上頁)

	外幣(仟元)	匯率	帳面金額	敏感度分析		
				變動幅度	稅前淨利 增減數	權益減少
非貨幣性項目						
美金	\$7,050	30.72	\$216,525	5%	\$10,826	\$-

衍生金融工具：無。

金融負債

貨幣性項目

美金	\$1,101	30.72	\$33,823	5%	\$1,691	\$-
日幣	22,453	0.2783	6,249	5%	312	-
港幣	825	3.924	3,237	5%	162	-

非貨幣性項目：無。

衍生金融工具：無。

本集團貨幣性項目之兌換損益(含已實現及未實現)換算為功能性貨幣之金額，及換算至合併財務報告表達貨幣之匯率資訊如下：

功能性貨幣	108 年度		107 年度	
	兌換(損)益	平均匯率	兌換(損)益	平均匯率
新台幣	\$(30,709)	-	\$38,304	-
美金	625	30.863	959	30.153
人民幣	7,620	4.742	9,719	4.552
馬幣	(1,624)	7.453	3,568	7.467
其他	86	-	27	-
合計	\$(24,002)		\$52,577	

(B) 利率風險

本集團之利率風險包括固定利率金融工具之公允價值利率風險及浮動利率金融工具之現金流量利率風險。固定利率金融工具係本集團所從事之定期存款、部分透過損益按公允價值衡量之金融資產-流動、按攤銷後衡量之金融資產及銀行借款；浮動利率金融工具則係活期存款、其他金融資產-流動及部分其他非流動資產-其他。本集團係以動態基礎對利率風險進行評估分析，藉由維持適當之固定及浮動利率組合，以控管利率風險之暴險程度，本集團預計無重大利率風險。



鉅祥企業股份有限公司及子公司合併財務報告附註(續)

(金額除另予註明外，均以新台幣仟元為單位)

a. 本集團固定及浮動利率之金融資產與負債

	108.12.31	107.12.31
固定利率		
金融資產	\$2,913,400	\$2,215,998
金融負債	(1,130,972)	(779,900)
淨    額	\$1,782,428	\$1,436,098
浮動利率		
金融資產	\$744,817	\$838,459
金融負債	-	-
淨    額	\$744,817	\$838,459

b. 敏感度分析

本集團所從事之浮動利率金融資產，若於報導日之市場存款利率增加 0.5%，並假設持有一個會計年度，且在所有其他因素維持不變之情況下，將使得本集團民國一〇八及一〇七年度之稅前淨利分別增加 3,726 仟元及 4,192 仟元。

(C) 其他價格風險

本集團因持有透過損益按公允價值衡量之金融資產及透過其他綜合損益按公允價值衡量之金融資產等受益憑證及權益證券，而產生受益憑證價格調整及權益價格風險。本集團藉由持有不同風險之投資組合，以管理受益憑證及權益證券之價格風險。

敏感度分析

本集團持有之透過損益按公允價值衡量之金融資產及透過其他綜合損益按公允價值衡量之金融資產於報導日受益憑證及權益證券價格上漲 5%，其對稅前淨利或權益之影響如下，若受益憑證及權益證券價格下跌 5% 時，則對稅前淨利或權益將產生相反方向之影響：

	108.12.31	107.12.31
稅前淨利增加		
透過損益按公允價值衡 量之金融資產	\$27,479	\$19,252
權益增加		
透過其他損益按公允價 值衡量之金融資產	\$8,322	\$4,467

鉅祥企業股份有限公司及子公司合併財務報告附註(續)  
(金額除另予註明外，均以新台幣仟元為單位)

B.信用風險

- (A) 本集團之信用風險主要係金融資產受到交易對方或他方未履合約之潛在影響，其影響包括本集團所從事金融資產之信用風險集中程度、組成要素、合約金額及其他應收款。本集團為降低信用風險，對於銀行存款、透過損益按公允價值衡量之金融資產及按攤銷後成本衡量之金融資產等金融資產之交易對象均為國內外知名之金融或證券機構，而對於應收款項，則係持續評估交易對象財務狀況、歷史經驗及其他因素，適時修正個別客戶交易額度及交易方式，以提升本集團對客戶之授信品質。
- (B) 本集團於報導日對於金融資產逾期或減損進行評估分析，本集團之信用風險暴險金額如下：

	108.12.31	107.12.31
信用風險暴險金額		
備抵損失-按十二個月預 期信用損失金額衡量	\$-	\$-
備抵損失-按存續期間預 期信用損失金額衡量		
應收帳款	26,500	12,717
合    計	\$26,500	\$12,717

上列信用風險暴險金額均來自於應收帳款之回收，本集團已持續評估影響應收帳款估計未來現金流量之損失事件並提列適當備抵帳戶，故應收帳款之帳面金額已適當考量及反映信用風險。另本集團對於提列備抵帳戶之金融資產減損，並未持有作為擔保之擔保品。

- (C) 本集團於民國一〇八及一〇七年十二月三十一日應收票據及應收帳款之預期信用損失分析如下：

	應收票據 及應收帳款 總帳面金額	準備矩陣 (損失率)	備抵損失 (存續期間預期 信用損失)
<u>108.12.31</u>			
未逾期	\$1,066,955	0%-0.66%	\$955
逾期 30 天內	71,553	0%-18.22%	517
逾期 31 天至 90 天	39,731	0%-23.97%	333
逾期 91 天至 180 天	5,470	0%-28.88%	169
逾期 181 天至 365 天	9,202	1.85%-40.96%	1,775
逾期 366 天以上	22,751	100.00%	22,751
合    計	\$1,215,662		\$26,500

鉅祥企業股份有限公司及子公司合併財務報告附註(續)  
(金額除另予註明外，均以新台幣仟元為單位)

	應收票據 及應收帳款 總帳面金額	準備矩陣 (損失率)	備抵損失 (存續期間預期 信用損失)
<u>107.12.31</u>			
未逾期	\$1,187,724	0%-0.56%	\$909
逾期 30 天內	108,923	0%-5.98%	764
逾期 31 天至 90 天	47,644	0%-6.70%	653
逾期 91 天至 180 天	27,378	0%-6.97%	503
逾期 181 天至 365 天	31,160	0%-33.19%	9,121
逾期 366 天以上	767	100.00%	767
合 計	<u>\$1,403,596</u>		<u>\$12,717</u>

(D) 應收帳款信用風險集中程度分析如下：

	108.12.31	107.12.31
前五大客戶佔應收帳款比重	<u>33.01%</u>	<u>27.65%</u>

C. 流動性風險

本集團係透過管理及維持足夠部位之現金及約當現金，以支應履行營運之所有合約義務，並減輕現金流量波動之影響。銀行融資係本集團之重要流動性來源，管理階層係透過資本結構管理、監督銀行融資額度使用狀況及遵循借款合同條款，以確保銀行融資之再取得，進而降低流動性風險。本集團帳列透過其他綜合損益按公允價值衡量之金融資產之股票投資，因無活絡市場，故暴露於流動性風險。

(A) 銀行融資尚可動用額度

	108.12.31	107.12.31
短期借款	<u>\$1,417,540</u>	<u>\$868,960</u>

(B) 金融負債未折現之到期分析

	短於一年	超過一年 至二年	超過二年 至五年	超過五年 以上	合 計
<u>108.12.31</u>					
非衍生金融負債					
短期借款	\$1,044,526	\$-	\$-	\$-	\$1,044,526
應付帳款	362,298	-	-	-	362,298
應付帳款-關係人	1,038	-	-	-	1,038
其他應付款	365,619	-	-	41,077	406,696
其他應付款-關係人	2,160	-	-	-	2,160
租賃負債	15,312	14,353	30,909	69,964	130,538
合 計	<u>\$1,790,953</u>	<u>\$14,353</u>	<u>\$30,909</u>	<u>\$111,041</u>	<u>\$1,947,256</u>

衍生金融負債：無。

鉅祥企業股份有限公司及子公司合併財務報告附註(續)

(金額除另予註明外，均以新台幣仟元為單位)

	短於一年	超過一年 至二年	超過二年 至五年	超過五年 以上	合 計
<u>107.12.31</u>					
<u>非衍生金融負債</u>					
短期借款	\$781,035	\$-	\$-	\$-	\$781,035
應付帳款	427,575	-	-	-	427,575
應付帳款-關係人	1,321	-	-	-	1,321
其他應付款	368,949	-	-	39,490	408,439
其他應付款-關係人	2,386	-	-	-	2,386
合 計	<u>\$1,581,266</u>	<u>\$-</u>	<u>\$-</u>	<u>\$39,490</u>	<u>\$1,620,756</u>

衍生金融負債：無。

(4) 金融工具之公允價值

本集團之金融工具具帳面金額係公允價值之合理近似值。

A. 金融工具公允價值所採用之方法及當使用評價技術時所採用之假設

- (A) 短期金融工具以其在資產負債表上之帳面金額估計其公允價值，因為此類金融工具到期日甚近，若以未來現金流量按市場利率折現之現值近似於帳面金額，故其帳面金額應屬估計公允價值之合理基礎。此方法應用於現金及約當現金、應收票據淨額、應收帳款淨額(含關係人)、其他應收款(含關係人)、短期借款、應付帳款(含關係人)及其他應付款(含關係人)。
- (B) 透過損益按公允價值衡量之金融資產因有活絡市場公開報價，故以此市場價格為公允價值。
- (C) 透過其他綜合損益按公允價值衡量之金融資產係持有無活絡市場公開報價之權益工具投資，採市場法估計公允價值，係以相同或可比公司權益工具之市場交易所產生之價格及其他攸關資訊推估公允價值。
- (D) 其他金融資產及其他非流動資產-受限制資產以帳面金額估計其公允價值，係因預計未來收取之金額按市場利率折現之現值近似於帳面金額，故其帳面金額應屬估計公允價值之合理基礎。
- (E) 按攤銷後成本衡量之金融資產係指無活絡市場之公開報價，且具固定或可決定收取金額之債務工具投資，本集團採用現金流量模型之評價方法估計。

鉅祥企業股份有限公司及子公司合併財務報告附註(續)

(金額除另予註明外，均以新台幣仟元為單位)

- (F) 衍生金融工具如有公開報價時，則以此市場價格為公允價值。若無市場價格可供參考時，則假設本集團若依約定在報導日終止合約，預計所能取得或必須支付之金額，一般均包括當期末結清合約之未實現損益，並依金融機構所提供評價方法估計，其公允價值係以合約遠期價格及現時遠期價格之差額，以無風險利率依合約剩餘到期期間予以折現估計之。
- (G) 租賃負債係按租賃開始日尚未支付之租賃給付以本集團之增額借款利率折現，續後再以有效利息法之攤銷後成本衡量，其帳面價值係公允價值之合理近似值。

B.公允價值衡量之分類層級

以公允價值衡量或揭露之所有資產及負債，係按對整體公允價值衡量具重要性之最低等級輸入值，歸類其所屬公允價值層級。各等級輸入值如下：

第一等級：於衡量日對相同資產或負債可取得之活絡市場報價(未經調整)。

第二等級：資產或負債直接或間接之可觀察輸入值，但包括於第一等級之報價者除外。

第三等級：資產或負債之不可觀察輸入值。

對於原始以重複性基礎按公允價值衡量並認列於資產負債表之資產及負債，於每一報導期間結束日重評估其分類，以決定是否發生公允價值層級之各等級間之移轉。

(A) 公允價值衡量並認列於資產負債表之金融工具之分類層級

本集團未有非重複性基礎按公允價值衡量之資產及負債，有關重複性基礎按公允價值衡量之資產及負債之公允價值層級資訊列示如下：

	<u>第一等級</u>	<u>第二等級</u>	<u>第三等級</u>	<u>合 計</u>
<u>108.12.31</u>				
<u>資產</u>				
透過損益按公允價值				
衡量之金融資產				
基 金	\$127,012	\$-	\$-	\$127,012
股 票	7,507	-	-	7,507
債 券	415,063	-	-	415,063
透過其他損益按公允價值				
衡量之金融資產				
未上市(櫃)股票	-	-	166,432	166,432

負債：無。

鉅祥企業股份有限公司及子公司合併財務報告附註(續)

(金額除另予註明外，均以新台幣仟元為單位)

	第一等級	第二等級	第三等級	合計
<u>107.12.31</u>				
<u>資產</u>				
透過損益按公允價值				
衡量之金融資產				
基金	\$185,705	\$-	\$-	\$185,705
債券	199,337	-	-	199,337
透過其他損益按公允價值				
衡量之金融資產				
未上市(櫃)股票	-	-	89,334	89,334
<u>負債：無</u>				

(B) 本集團於民國一〇八及一〇七年度並無公允價值層級中第一等級與第二等級間之任何重大移轉情形。

(C) 公允價值層級中屬於第三等級之公允價值衡量之調節如下：

項目	透過其他綜合損益按公允價值衡量 之金融資產	
	權益工具投資-未上市(櫃)股票	
	108 年度	107 年度
期初餘額	\$89,334	\$-
初次適用 IFRS9 之影響數	-	96,665
調整後期初餘額	89,334	96,665
總利益(損失)		
認列於其他綜合損益	77,098	(7,331)
期末餘額	\$166,432	\$89,334

本集團於民國一〇八及一〇七年度因第三等級公允價值變動分別認列於其他綜合損益之當期總利益之金額為 77,098 仟元及當期總損失金額為 7,331 仟元，帳列其他權益-透過其他綜合損益按公允價值衡量之金融資產未實現評價(損)益項下。

(D) 衡量金融資產之公允價值所採用之評價技術及假設：

a. 具標準條款與條件並於活絡市場交易之金融資產，其公允價值係參照市場報價決定。

b. 國內未上市(櫃)權益工具投資係採市場法方式評估其公允價值。

鉅祥企業股份有限公司及子公司合併財務報告附註(續)  
(金額除另予註明外，均以新台幣仟元為單位)

(E) 重大不可觀察輸入值(第三等級)之公允價值衡量之量化資訊：

評價技術	重大		輸入值與 公允價值關係	輸入值與公允價值關係 之敏感度分析	
	不可觀察輸入值	量化資訊			
<u>108.12.31</u>					
<u>金融資產</u>					
透過其他綜合損益按公允價值衡量之金融資產					
股票	市場法	類似公司股票價格 淨值比	10%-33%	類似公司股票價格 淨值比越高，公允價 值估計數越高	當類似公司股票價格淨值比 上升(下降)5%，對本集團權 益將增加/減少 6,157 仟元
<u>107.12.31</u>					
<u>金融資產</u>					
透過其他綜合損益按公允價值衡量之金融資產					
股票	市場法	類似公司股票價格 淨值比	10%-33%	類似公司股票價格 淨值比越高，公允價 值估計數越高	當類似公司股票價格淨值比 上升(下降)5%，對本集團權 益將增加/減少 3,366 仟元

(F) 重大不可觀察輸入值(第三等級)之公允價值衡量之評價流程：

本集團會計部門負責進行公允價值驗證，藉獨立來源資料使評價結果貼近市場狀態、確認資料來源係獨立、可靠、與其他資源一致以及代表可執行價格，並於每一報導日依據本集團會計政策須作重新衡量或重評估之資產及負債之價值變動進行分析，以確保評價結果係屬合理。

鉅祥企業股份有限公司及子公司合併財務報告附註(續)  
(金額除另予註明外，均以新台幣仟元為單位)

十三、附註揭露事項

由於本公司與下列子公司及各子公司間之交易事項，於編製合併財務報告時皆已沖銷，以下揭露資訊僅供參考。

1. 重大交易事項相關資訊

補充揭露本公司及各子公司民國一〇八年度各項資訊如下：

(1) 資金貸與他人：

單位：新台幣仟元/人民幣元/美金元

編號	貸出資金之公司	貸與對象	往來項目	是否為關係人	本期最高金額	期末餘額 (108.12.31) (註2)	實際動支金額 (註3)	利率區間	資金貸與性質	業務往來金額	有短期融通資金必要之原因	提列備抵帳戶金額	擔保品		對個別對象資金貸與限額(註1)	資金貸與總限額 (註1)
													名稱	價值		
1	鉅祥企業(股)公司	鉅祥日本株式會社	其他應收款-關係人	是	\$45,120 (USD1,500,000)	\$45,120 (USD1,500,000)	\$27,072 (USD900,000)	1%	短期資金融通	\$-	關係企業之業務需要	\$-	-	\$-	\$463,515	\$1,854,059
2	上海鉅祥精密模具有限	上海鉅祥精密五金製品有限公司	其他應收款-關係人	是	34,576 (RMB8,000,000)	34,576 (RMB8,000,000)	8,644 (RMB2,000,000)	0%	短期資金融通	-	關係企業之業務需要	-	-	-	148,071 (RMB 34,259,764)	592,283 (RMB 137,039,058)
3	公司	廈門鉅祥精密模具有限有限公司	其他應收款-關係人	是	21,610 (RMB5,000,000)	-	-	3%	短期資金融通	-	關係企業之業務需要	-	-	-	148,071 (RMB 34,259,764)	592,283 (RMB 137,039,058)

註1：資金貸與他人之總限額係以貸出資金公司之當期淨值百分之四十為限；資金貸與單一對象之限額係以貸出資金公司之當期淨值百分之十為限。所稱當期淨值以最近期經會計師查核之財務報表所載為準。

註2：係本公司及子公司上海鉅祥精密模具有限有限公司董事會通過資金貸與各關係人之額度。

註3：係期末實際動支尚未償還之餘額。



鉅祥企業股份有限公司及子公司合併財務報告附註(續)  
(金額除另予註明外，均以新台幣仟元為單位)

(2) 為他人背書保證：無此情事。

(3) 期末持有有價證券情形(不包含投資子公司、關聯企業及合資權益部分)：

單位：新台幣仟元/人民幣元/泰銖元/美金元

持有之公司	有價證券種類	有價證券名稱	與有價證券發行人之關係	帳列會計項目	期末(108.12.31)				備註
					股數/單位數/張數	帳面金額	持股比例(%)	公允價值/淨值	
鉅祥企業(股)公司	股票	日益茂工業(股)公司	無	透過其他綜合損益按公允價值衡量之金融資產-非流動	3,392,713	\$166,432	9.98	\$166,432	
	基金	PIMCO 收益基金	無	透過損益按公允價值衡量之金融資產-流動	26,882	8,903 (USD295,968)	-	8,903 (USD295,968)	
	債券	蘇黎世保險債券	無	透過損益按公允價值衡量之金融資產-流動	1,500,000	45,880 (USD1,525,275)	-	45,880 (USD1,525,275)	
	債券	法國興業銀行債券(一)	無	透過損益按公允價值衡量之金融資產-流動	1,100,000	33,118 (USD1,100,990)	-	33,118 (USD1,100,990)	
	債券	匯豐控股債券	無	透過損益按公允價值衡量之金融資產-流動	1,600,000	51,588 (USD1,715,024)	-	51,588 (USD1,715,024)	
	債券	安盛債券	無	透過損益按公允價值衡量之金融資產-流動	700,000	21,325 (USD708,932)	-	21,325 (USD708,932)	
	債券	瑞士再保險債券	無	透過損益按公允價值衡量之金融資產-流動	300,000	9,254 (USD307,662)	-	9,254 (USD307,662)	

(續下頁)

鉅祥企業股份有限公司及子公司合併財務報告附註(續)  
(金額除另予註明外，均以新台幣仟元為單位)

(承上頁)

單位：新台幣仟元/人民幣元/泰銖元/美金元

持有之公司	有價證券種類	有價證券名稱	與有價證券發行人之關係	帳列項目	期末(108.12.31)				備註
					股數/單位數/ 張數	帳面金額	持股比 例(%)	公允價值/淨值	
鉅祥企業 (股)公司	債券	麥格理銀行債券	無	透過損益按公允價值衡量之金融 資產-流動	1,000,000	\$31,258 (USD1,039,160)	-	\$31,258 (USD1,039,160)	
	債券	法國巴黎銀行債券	無	透過損益按公允價值衡量之金融 資產-流動	200,000	6,166 (USD205,004)	-	6,166 (USD205,004)	
	債券	瑞士銀行債券(一)	無	透過損益按公允價值衡量之金融 資產-流動	3,120,000	92,398 (USD3,071,734)	-	92,398 (USD3,071,734)	
	債券	法國興業銀行債券(二)	無	透過損益按公允價值衡量之金融 資產-流動	1,620,000	53,907 (USD1,792,109)	-	53,907 (USD1,792,109)	
	債券	法國興業銀行債券(三)	無	透過損益按公允價值衡量之金融 資產-流動	200,000	6,588 (USD219,036)	-	6,588 (USD219,036)	
	債券	巴克萊集團債券	無	透過損益按公允價值衡量之金融 資產-流動	300,000	10,126 (USD336,645)	-	10,126 (USD336,645)	
	債券	瑞士銀行債券(二)	無	透過損益按公允價值衡量之金融 資產-流動	800,000	26,358 (USD876,256)	-	26,358 (USD876,256)	
	債券	德意志銀行債券	無	透過損益按公允價值衡量之金融 資產-流動	1,000,000	27,097 (USD900,830)	-	27,097 (USD900,830)	
錦德投資 (股)公司	股票	中華汽車工業(股)公司	無	透過損益按公允價值衡量之金融 資產-流動	192,000	7,507	-	7,507	

(續下頁)

鉅祥企業股份有限公司及子公司合併財務報告附註(續)  
(金額除另予註明外，均以新台幣仟元為單位)

(承上頁)

單位：新台幣仟元/人民幣元/泰銖元/美金元

持有之公司	有價證券種類	有價證券名稱	與有價證券發行人之關係	帳列會計項目	期末(108.12.31)				備註
					股數/單位數/ 張數	帳面金額	持股比 例(%)	公允價值/淨值	
鉅祥(泰)有限公司	基金	SCB FIXEDA(RA)	無	透過損益按公允價值衡量之金融資產-流動	3,265,362	\$34,046 (THB33,675,027)	-	\$34,046 (THB33,675,027)	
	基金	SCB-SCBFP	無	透過損益按公允價值衡量之金融資產-流動	2,563,537	32,738 (THB32,381,825)	-	32,738 (THB32,381,825)	
	基金	KTB- KTFF233	無	透過損益按公允價值衡量之金融資產-流動	5,024,178	51,325 (THB50,766,810)	-	51,325 (THB50,766,810)	
深圳鉅寶精密模具有限公司	其他	人民幣按期開放理財商品	無	按攤銷後成本衡量之金融資產-流動	-	69,185 (RMB16,007,759)	-	69,185 (RMB16,007,759)	
	其他	人民幣按期開放理財商品	無	按攤銷後成本衡量之金融資產-流動	-	65,220 (RMB15,090,185)	-	65,220 (RMB15,090,185)	
	其他	人民幣按期開放理財商品	無	按攤銷後成本衡量之金融資產-流動	-	91,043 (RMB21,065,071)	-	91,043 (RMB21,065,071)	
廈門鉅祥精密模具有限公司	其他	人民幣按期開放理財商品	無	按攤銷後成本衡量之金融資產-流動	-	21,752 (RMB5,032,795)	-	21,752 (RMB5,032,795)	

鉅祥企業股份有限公司及子公司合併財務報告附註(續)

(金額除另予註明外，均以新台幣仟元為單位)

(4) 累積買進或賣出同一有價證券之金額達新台幣三億元或實收資本額百分之二十以上：

買、賣 之公司	有價證券種 類及名稱	帳列項目	交易 對象	關係	期初(108.01.01)		買入		賣出				期末(108.12.31)	
					股數/ 單位數	金額	股數/ 單位數	金額	股數/ 單位數	售價	帳面成本	處分 (損)益	股數/ 單位數	金額
深圳鉅寶精 密模具有 限公司	人民幣按期 開放理財 商品	按攤銷後成本 衡量之金融 資產-流動	-	-	-	\$170,361 (RMB38,129,197)	-	\$747,381 (RMB174,212,794)	-	\$692,294 (RMB160,178,976)	\$692,294 (RMB160,178,976)	\$-	-	\$225,448 (RMB52,163,015)

(5) 取得不動產之金額達新台幣三億元或實收資本額百分之二十以上：無此情事。

(6) 處分不動產之金額達新台幣三億元或實收資本額百分之二十以上：無此情事。

(7) 與關係人進、銷貨之金額達新臺幣一億元或實收資本額百分之二十以上：無此情事。

(8) 應收關係人款項達新台幣一億元或實收資本額百分之二十以上：無此情事。

(9) 從事衍生工具交易：請參閱合併財務報告附註六.2 及十二。

鉅祥企業股份有限公司及子公司合併財務報告附註(續)

(金額除另予註明外，均以新台幣仟元為單位)

(10) 母子公司間及各子公司間之業務關係及重要交易往來情形及金額：

編號 (註一)	交易人名稱	交易往來對象	與交易人 之關係 (註二)	交易往來情形			佔合併總營收或 總資產之比率 (註三)
				項目	金額	交易條件	
0	鉅祥企業(股)公司	上海鉅祥精密模具有限 公司	1 及 2	銷貨收入	\$1,128	註四	0.02%
				銷貨成本	29	註五	-
				其他收入	26,900	註七	0.54%
				應收帳款-關係人	64		-
				其他應收款-關係人	2,306		0.03%
0	鉅祥企業(股)公司	鉅祥精密模具(蘇州)有限 公司	1 及 2	銷貨收入	5,742	註四	0.11%
				銷貨成本	581	註五	0.01%
				其他收入	6,655	註七	0.13%
				應收帳款-關係人	1,046		0.01%
				應付帳款-關係人	199		-
其他應付款-關係人	16		-				
0	鉅祥企業(股)公司	廈門鉅祥精密模具有限 公司	1	其他收入	3,665	註七	0.07%
				其他應收款-關係人	3,542		0.05%
0	鉅祥企業(股)公司	鉅隆模具(東莞)有限公司	1	其他收入	1,878	註七	0.04%

(續下頁)

鉅祥企業股份有限公司及子公司合併財務報告附註(續)

(金額除另予註明外，均以新台幣仟元為單位)

(承上頁)

編號 (註一)	交易人名稱	交易往來對象	與交易人 之關係 (註二)	交易往來情形			佔合併總營收或 總資產之比率 (註三)
				項目	金額	交易條件	
0	鉅祥企業(股)公司	青島鉅祥精密模具有限 公司	1	銷貨收入	\$2,183	註四	0.04%
				其他收入	4,792	註七	0.10%
				應收帳款-關係人	534		0.01%
				其他應付款-關係人	8		-
0	鉅祥企業(股)公司	深圳鉅祥精密模具有限 公司	1 及 2	銷貨收入	4	註四	-
				銷貨成本	2,321	註五	0.05%
				其他收入	2,683	註七	0.05%
				應收帳款-關係人	4		-
				應付帳款-關係人	1,248		0.02%
				其他應收款-關係人	44		-
				其他應付款-關係人	551		0.01%
0	鉅祥企業(股)公司	美國 G-SHANK, INC.	1	銷貨收入	6,677	註四	0.13%
				應收帳款-關係人	132		-
				其他應收款-關係人	70		-
0	鉅祥企業(股)公司	PT INDONESIA G-SHANK PRECISION	1	銷貨收入	3,641	註四	0.07%
				其他收入	1,912	註七	0.04%
				應收帳款-關係人	491		0.01%

(續下頁)

鉅祥企業股份有限公司及子公司合併財務報告附註(續)

(金額除另予註明外，均以新台幣仟元為單位)

(承上頁)

編號 (註一)	交易人名稱	交易往來對象	與交易人 之關係 (註二)	交易往來情形			佔合併總營收或 總資產之比率 (註三)
				項目	金額	交易條件	
0	鉅祥企業(股)公司	深圳鉅寶精密模具有限 公司	1 及 2	銷貨收入	\$3,021	註四	0.06%
				銷貨成本	3,194	註五	0.06%
				其他收入	5,285	註七	0.11%
				應收帳款-關係人	902		0.01%
				應付帳款-關係人	157		-
				其他應收款-關係人	249		-
				其他應付款-關係人	447		0.01%
0	鉅祥企業(股)公司	鉅祥(泰)有限公司	1 及 2	銷貨收入	1,851	註四	0.04%
				銷貨成本	100	註五	-
				其他收入	4,113	註七	0.08%
				應收帳款-關係人	457		0.01%
				應付帳款-關係人	98		-
				其他應收款-關係人	856		0.01%
0	鉅祥企業(股)公司	天津鉅祥精密模具有限 公司	1	其他收入	5,259	註七	0.11%
0	鉅祥企業(股)公司	鉅祥企業(馬)有限公司	1	銷貨收入	10,525	註四	0.21%
				其他收入	6,747	註七	0.14%
				應收帳款-關係人	2,469		0.03%
				其他應收款-關係人	8		-

(續下頁)

鉅祥企業股份有限公司及子公司合併財務報告附註(續)

(金額除另予註明外，均以新台幣仟元為單位)

(承上頁)

編號 (註一)	交易人名稱	交易往來對象	與交易人 之關係 (註二)	交易往來情形			佔合併總營收或 總資產之比率 (註三)
				項目	金額	交易條件	
0	鉅祥企業(股)公司	鉅祥日本株式會社	1 及 2	銷貨收入	\$5,635	註四	0.11%
				銷貨成本	245	註五	-
				利息收入	282	註八	0.01%
				營業費用	2,042	註七	0.04%
				應收帳款-關係人	839		0.01%
				其他應收款-關係人	27,169		0.35%
				其他應付款-關係人	213		-
0	鉅祥企業(股)公司	OASIS WORLD Co., Ltd.	1	銷貨收入	5,385	註四	0.11%
1	上海鉅祥精密模具有限 公司	宏錦(上海)電子有限公司	3	銷貨收入	1,855	註六	0.04%
				銷貨成本	99,811	註六	2.00%
				其他收益及費損	6,308	註七	0.13%
				應收帳款-關係人	648		0.01%
				應付帳款-關係人	31,780		0.41%
				其他應收款-關係人	1,474		0.02%
				其他應付款-關係人	1,367		0.02%
1	上海鉅祥精密模具有限 公司	天津鉅祥精密模具有限 公司	3	銷貨收入	245	註六	-
				銷貨成本	524	註六	0.01%
				應收帳款-關係人	13		-

(續下頁)



鉅祥企業股份有限公司及子公司合併財務報告附註(續)

(金額除另予註明外，均以新台幣仟元為單位)

(承上頁)

編號 (註一)	交易人名稱	交易往來對象	與交易人 之關係 (註二)	交易往來情形			佔合併總營收或 總資產之比率 (註三)
				項目	金額	交易條件	
1	上海鉅祥精密模具有限公司	上海鉅祥精密五金製品有限公司	3	銷貨收入	\$3,401	註六	0.07%
				銷貨成本	47,453	註六	0.95%
				其他收益及費損	8,944	註七	0.18%
				應收帳款-關係人	366		-
				應付帳款-關係人	8,557		0.11%
				其他應收款-關係人	10,399		0.13%
				其他應付款-關係人	382		-
1	上海鉅祥精密模具有限公司	廈門鉅祥精密模具有限公司	3	其他收入	417	註八	0.01%
1	上海鉅祥精密模具有限公司	鉅祥日本株式會社	3	銷貨收入	6,070	註六	0.12%
				銷貨成本	13,366	註六	0.27%
				應收帳款-關係人	671		0.01%
				其他應付款-關係人	1,794		0.02%
1	上海鉅祥精密模具有限公司	深圳鉅祥精密模具有限公司	3	銷貨成本	734	註六	0.01%
				應付帳款-關係人	102		-
1	上海鉅祥精密模具有限公司	PT INDONESIA G-SHANK PRECISION	3	銷貨收入	9,529	註六	0.19%
				應收帳款-關係人	27		-

(續下頁)

鉅祥企業股份有限公司及子公司合併財務報告附註(續)

(金額除另予註明外，均以新台幣仟元為單位)

(承上頁)

編號 (註一)	交易人名稱	交易往來對象	與交易人 之關係 (註二)	交易往來情形			
				項目	金額	交易條件	佔合併總營收或 總資產之比率 (註三)
1	上海鉅祥精密模 具有限公司	鉅祥精密模 具(蘇州)有 限公司	3	銷貨收入	\$3,710	註六	0.07%
				銷貨成本	3,391	註六	0.07%
				應收帳款-關係人	965		0.01%
				應付帳款-關係人	251		-
1	上海鉅祥精密模 具有限公司	鉅祥企業(馬)有 限公司	3	銷貨收入	630	註六	0.01%
				銷貨成本	669	註六	0.01%
				應付帳款-關係人	90		-
1	上海鉅祥精密模 具有限公司	鉅祥(泰)有 限公司	3	銷貨收入	2,902	註六	0.06%
				應收帳款-關係人	108		-
1	上海鉅祥精密模 具有限公司	青島鉅祥精密模 具有限公 司	3	銷貨收入	11	註六	-
				銷貨成本	1,453	註六	0.03%
				應收帳款-關係人	12		-
1	上海鉅祥精密模 具有限公司	湖北瀚哲電子科技有 限公 司	3	銷貨收入	2,290	註六	0.05%
				銷貨成本	8,296	註六	0.17%
				應收帳款-關係人	264		-
				應付帳款-關係人	1,199		0.02%
1	上海鉅祥精密模 具有限公司	深圳鉅寶精密模 具有限公 司	3	銷貨收入	7	註六	-

(續下頁)

鉅祥企業股份有限公司及子公司合併財務報告附註(續)

(金額除另予註明外，均以新台幣仟元為單位)

(承上頁)

編號 (註一)	交易人名稱	交易往來對象	與交易人 之關係 (註二)	交易往來情形			佔合併總營收或 總資產之比率 (註三)
				項目	金額	交易條件	
1	上海鉅祥精密模具有限有限公司	鉅隆模具(東莞)有限公司	3	銷貨收入	\$24	註六	-
				應收帳款-關係人	5		-
2	深圳鉅祥精密模具有限有限公司	OASIS WORLD Co., Ltd	3	銷貨收入	17,776	註六	0.36%
2	深圳鉅祥精密模具有限有限公司	鉅隆模具(東莞)有限公司	3	銷貨成本	663	註六	0.01%
				應付帳款-關係人	73		-
2	深圳鉅祥精密模具有限有限公司	深圳鉅寶精密模具有限有限公司	3	銷貨收入	5,933	註六	0.12%
				銷貨成本	335	註六	0.01%
				應收帳款-關係人	2,541		0.03%
				應付帳款-關係人	38		-
2	深圳鉅祥精密模具有限有限公司	廈門鉅祥精密模具有限有限公司	3	銷貨收入	1,263	註六	0.03%
				應收帳款-關係人	220		-
2	深圳鉅祥精密模具有限有限公司	天津鉅祥精密模具有限有限公司	3	銷貨收入	467	註六	0.01%
				應收帳款-關係人	166		-
2	深圳鉅祥精密模具有限有限公司	鉅祥精密模具(蘇州)有限公司	3	銷貨收入	802	註六	0.02%
				應收帳款-關係人	480		0.01%
2	深圳鉅祥精密模具有限有限公司	鉅祥企業(馬)有限公司	3	銷貨收入	516	註六	0.01%
				應收帳款-關係人	34		-

(續下頁)

鉅祥企業股份有限公司及子公司合併財務報告附註(續)

(金額除另予註明外，均以新台幣仟元為單位)

(承上頁)

編號 (註一)	交易人名稱	交易往來對象	與交易人 之關係 (註二)	交易往來情形			佔合併總營收或 總資產之比率 (註三)
				項目	金額	交易條件	
3	鉅祥精密模具(蘇州)有限公司	PT INDONESIA G-SHANK PRECISION	3	銷貨收入	\$5,173	註六	0.10%
				應收帳款-關係人	1,412		0.02%
3	鉅祥精密模具(蘇州)有限公司	鉅祥日本株式會社	3	銷貨成本	333	註六	0.01%
3	鉅祥精密模具(蘇州)有限公司	青島鉅祥精密模具有限 公司	3	銷貨成本	245	註六	-
				應付帳款-關係人	42		-
3	鉅祥精密模具(蘇州)有限公司	東莞(喬鉅)貿易有限公 司	3	銷貨收入	10	註六	-
4	鉅隆模具(東莞)有 限公司	深圳鉅寶精密模具有限 公司	3	銷貨收入	118	註六	-
				應收帳款-關係人	43		-
4	鉅隆模具(東莞)有 限公司	天津鉅祥精密模具有限 公司	3	銷貨收入	93	註六	-
				應收帳款-關係人	20		-
4	鉅隆模具(東莞)有 限公司	東莞(喬鉅)貿易有限公 司	3	銷貨收入	11,056	註六	0.22%
				銷貨成本	5	註六	-
				其他收益及費損	54	註七	-
				應收帳款-關係人	2,941		0.04%
				其他應收款-關係人	16		-

(續下頁)

鉅祥企業股份有限公司及子公司合併財務報告附註(續)

(金額除另予註明外，均以新台幣仟元為單位)

(承上頁)

編號 (註一)	交易人名稱	交易往來對象	與交易人之關係 (註二)	交易往來情形			佔合併總營收或 總資產之比率 (註三)
				項目	金額	交易條件	
4	鉅隆模具(東莞)有限公司	宏錦(上海)電子有限公司	3	銷貨收入	\$16	註六	-
5	鉅祥企業(馬)有限公司	鉅祥日本株式會社	3	銷貨收入	13,461	註六	0.27%
				銷貨成本	6,546	註六	0.13%
				應收帳款-關係人	578		0.01%
				應付帳款-關係人	45		-
				其他應付款-關係人	1,230		0.02%
5	鉅祥企業(馬)有限公司	PT INDONESIA G-SHANK PRECISION	3	銷貨收入	712	註六	0.01%
5	鉅祥企業(馬)有限公司	青島鉅祥精密模具有限 公司	3	應付帳款-關係人	18		-
6	宏錦(上海)電子有 限公司	上海鉅祥精密五金製品 有限公司	3	銷貨收入	742	註六	0.01%
				應收帳款-關係人	116		-
7	鉅祥日本株式會社	深圳鉅寶精密模具有限 公司	3	銷貨收入	340	註六	0.01%
				應收帳款-關係人	250		-
				應付帳款-關係人	97		-

(續下頁)

鉅祥企業股份有限公司及子公司合併財務報告附註(續)  
(金額除另予註明外，均以新台幣仟元為單位)

(承上頁)

編號 (註一)	交易人名稱	交易往來對象	與交易人之關係 (註二)	交易往來情形			
				項目	金額	交易條件	佔合併總營收或 總資產之比率 (註三)
7	鉅祥日本株式會社	廈門鉅祥精密模具有限 公司	3	銷貨收入	\$24	註六	-
8	青島鉅祥精密模具有 限公司	天津鉅祥精密模具有 限公司	3	銷貨收入	1,086	註六	0.02%
				應收帳款-關係人	123		-
8	青島鉅祥精密模具有 限公司	鉅祥(泰)有限公司	3	銷貨收入	796	註六	0.02%
8	青島鉅祥精密模具有 限公司	廈門鉅祥精密模具有 限公司	3	銷貨收入	7	註六	-
				應收帳款-關係人	7		-
9	美國 G-SHANK, INC.	東莞(喬鉅)貿易有限公 司	3	銷貨成本	176	註六	-

註一：母公司及子公司相互間之業務往來資訊應分別於編號欄註明，編號之填寫方法如下：

- (1) 母公司填 0。
- (2) 合併子公司依公司別由阿拉伯數字 1 開始依序編號。

註二：與交易人之關係有以下三種，標示種類即可(若係母子公司間或各子公司間之同一筆交易，則無須重複揭露。如：母公司對子公司之交易，若母公司已揭露，則子公司部分無須重複揭露；子公司對子公司之交易，若其一子公司已揭露，則另一子公司無須重複揭露)：

- (1) 母公司對合併子公司。
- (2) 合併子公司對母公司。
- (3) 合併子公司對合併子公司。

鉅祥企業股份有限公司及子公司合併財務報告附註(續)

(金額除另予註明外，均以新台幣仟元為單位)

註三：交易往來金額佔合併總營收或總資產比率之計算，若屬資產負債項目者，以期末餘額佔合併總資產之方式計算；若屬損益項目者，以期中累積金額佔合併總營收之方式計算。

註四：銷售產品大多為生產用之設備、工具及材料，係按交易商品不同而分別採用成本加價或視交易當時之成本價格，考量各項費用及匯率風險等，由雙方議定而得；惟銷售予關係人之產品，並無相同規格售予其他客戶，故無其他客戶可供比較。關係人收款期間約為月結 60-150 天。

註五：進貨大多為特殊規格之模具及零件，係單一供應商，無其他進價可供比較，其付款期間約為月結 60-120 天。

註六：依契約而定，收(付)款期間為月結 90-150 天。

註七：依據契約約定計收。

註八：依融資契約約定利息收付及償付本金。

鉅祥企業股份有限公司及子公司合併財務報告附註(續)  
(金額除另予註明外，均以新台幣仟元為單位)

2.轉投資事業相關資訊

補充揭露本公司民國一〇八年度對非屬大陸地區之被投資公司直接或間接具有重大影響、控制或合資權益者之相關資訊：

單位：新台幣仟元/美金元/馬幣元

投資公司名稱	被投資公司名稱	所在地區	主要營業項目	原始投資金額(註 13)		期末持有(108.12.31)			被投資公司 本期(損)益	本期認列之 投資(損)益 (註 12)	備註
				本期期末	去年年底	股數	比例	帳面金額 (註 12)			
鉅祥企業(股)公司	錦德投資(股)公司	註 1	一般投資	\$50,000	\$50,000	5,000,000	100.00	\$57,050	\$(1,928)	\$(1,928)	
	美國 GRAND STAR ENTERPRISES L.L.C.	註 2	一般投資	588,367	588,367	-	100.00	1,534,988	107,760	106,831	
	美國 G-SHANK, Inc.	註 3	沖壓零件模 具、治具	36,686	36,686	1,000	100.00	301,575	29,451	29,381	
	鉅祥企業(馬)有限公司	註 4	沖壓零件模 具、治具	85,112	85,112	6,924,750	92.33	353,465	56,988	52,775	
	鉅祥(泰)有限公司	註 5	精密連續沖模 及五金製品	69,509	69,509	7,968,750	85.00	226,638	31,209	26,684	
	鉅祥日本株式會社	註 6	國際貿易	19,749	19,749	1,060	58.89	(3,507)	1,889	1,112	
	旭軟電子科技(股)公司	註 7	電子零組件之 製造及貿易	40,448	40,448	9,940,956	14.73	170,015	(42,515)	(6,295)	
錦德投資(股)公司	旭軟電子科技(股)公司	註 7	電子零組件之 製造及貿易	217	217	10,000	0.01	174	(42,515)	(6)	
鉅祥企業(馬)有限公司	PT INDONESIA G-SHANK PRECISION	註 8	沖壓零件模 具、治具	52,512 (RM 7,144,500)	52,512 (RM 7,144,500)	18,800	94.00	174,219 (RM 23,703,223)	24,999 (RM 3,354,183)	-	

(續下頁)



鉅祥企業股份有限公司及子公司合併財務報告附註(續)  
(金額除另予註明外，均以新台幣仟元為單位)

(承上頁)

單位：新台幣仟元/美金元/馬幣元

投資公司名稱	被投資公司名稱	所在地區	主要營業項目	原始投資金額(註 13)		期末持有(108.12.31)			被投資公司 本期(損)益	本期認列之 投資(損)益 (註 12)	備註
				本期期末	去年年底	股數	比例	帳面金額 (註 12)			
美國 G-SHANK, INC.	G-SHANK DE MEXICO,S.A. DE C.V.	註 9	沖壓零件模具、治具	\$4,783 (USD 159,025)	\$4,783 (USD 159,025)	-	100.00	\$7,431 (USD247,045)	\$10,661 (USD 345,430)	\$-	
美國 GRAND STAR ENTERPRISES L.L.C.	英屬開曼群島 GLOBAL STAR INTERNATIONAL CO., LTD.	註 10	一般投資	575,390 (USD19,128,672)	575,390 (USD19,128,672)	19,128,672	100.00	1,524,909	107,702	-	
英屬開曼群島 GLOBAL STAR INTERNATIONAL CO., LTD.	OASIS WORLD CO., LTD.	註 11	一般投資及國際貿易	481 (USD 16,000)	481 (USD 16,000)	-	100.00	320 (USD 10,647)	(90) (USD 2,900)	-	

註 1：臺北市中正區忠孝東路 1 段 83 號 20 樓之 2

註 2：3422 Old Capitol Trail, Suite 700, (Street),Wilmington City, New Castle County, Zip Code 19808, Delaware, U.S.A.

註 3：1034 Old Port Isabel Rd., Suite 2 Brownsville, TX 78521, U.S.A.

註 4：Plot 94,Bayan Lepas Industrial Estate 11900 Bayan Lepas,Penang,Malaysia.

註 5：116 Moo 1 Hitech Industrial Estate T.Banlane , A.Bang Pa-In , Ayutthaya Thailand 13160

註 6：東京都港區新橋一丁目 17 番 14 号西新橋エクセルアネックス大廈-8 樓

註 7：桃園市龜山區南上路 522 號

註 8：Jl. Industri Kawasan JABABEKA Tahap II Block RR 5C-5D Cikarang-Bekasi 17530

Indonesia

註 9：NO.15, Gral, Pedro Hinojosa, cd industrial H.Matamoros, Tamps, Mexico.

註 10：Suite 102, Cannon Place, P.O. Box 712, North Sound Rd., George Town, Grand Cayman, KYI-9006 Cayman Islands.

註 11：Suite 802,St James Court St Denis Street,Port Louis,Mauritius

註 12：係按同期間經會計師查核之財務報表計算而得。

註 13：原始投資金額之本期期末及去年年底數係以民國一〇八年十二月三十一日之匯率換算而得。

鉅祥企業股份有限公司及子公司合併財務報告附註(續)  
(金額除另予註明外，均以新台幣仟元為單位)

3.大陸投資資訊

(1) 大陸被投資公司名稱、主要營業項目、實收資本額、投資方式、資金匯出入情形、持股比例、投資損益、期末投資帳面金額、已匯回投資損益及赴大陸地區投資限額：

單位：新台幣仟元/美金元/人民幣元/港幣元

大陸被投資 公司名稱	主要營業項目	實收資本額	投資方式	本期待初自 臺灣匯出累 積投資金額	本期匯出或收 回投資金額		本期期末自 臺灣匯出累 積投資金額	被投資 公司本 期(損)益	本公司直接 或間接投資 之持股比例 (%)	本期認列 投資(損)益 (註4)	期末投資 帳面金額	截至本期止 已匯回台灣 之投資收益
					匯出	收回						
上海鉅祥精密 模具有限公司	精密連續沖模及 五金製品	USD 10,000,000 (註一)	委託投資(註二)	USD1,700,000	\$-	\$-	USD1,700,000	\$185,678	85.00	\$157,831	\$1,258,600	\$1,317,294 (USD43,793,009)
宏錦(上海)電子 有限公司	精密連續沖模及 五金製品	USD1,590,000	第三地區設立公 司再轉投資 (註三)	USD1,275,000	-	-	USD1,275,000	14,611	80.19	11,717	60,865	31,201 (USD1,037,265)
鉅隆模具(東莞) 有限公司	精密連續沖模及 五金製品	USD3,000,000	第三地區設立公 司再轉投資 (註四)	USD1,530,000	-	-	USD1,530,000	(13,021)	51.00	(6,641)	118,706	20,520 (USD682,168)
廈門鉅祥精密模 具有限公司	精密連續沖模及 五金製品	USD2,500,000	第三地區設立公 司再轉投資 (註五)	USD1,990,000	-	-	USD1,990,000	1,056	79.60	841	114,850	52,248 (USD1,736,960)
鉅祥精密模具(蘇 州)有限公司	刨床、銑床或模 機、精密連續 沖模及五金 製品	USD1,400,000	第三地區設立公 司再轉投資 (註六)	USD1,313,357	USD 98,940	-	USD1,412,297	8,206	94.14	7,725	224,132	53,819 (USD1,789,188)

(續下頁)

鉅祥企業股份有限公司及子公司合併財務報告附註(續)  
(金額除另予註明外，均以新台幣仟元為單位)

(承上頁)

單位：新台幣仟元/美金元/人民幣元/港幣元

大陸被投資 公司名稱	主要營業項目	實收資本額	投資方式	本期期初自 臺灣匯出累 積投資金額	本期匯出或 收回投資金額		本期期末自 臺灣匯出累 積投資金額	被投資 公司本 期(損)益	本公司直 接或間接 投資之持 股比例(%)	本期認列 投資(損)益 (註4)	期末投資 帳面金額	截至本期止 已匯回台灣 之投資收益
					匯出	收回						
青島鉅祥精密模 具有限公司	精密連續沖模及 五金製品	USD4,000,000	第三地區設立公 司再轉投資 (註七)	USD3,342,000	\$-	\$-	USD3,342,000	\$6,405	92.83	\$5,946	\$273,011	\$281,225 (USD9,349,241)
天津鉅祥精密模 具有限公司	精密連續沖模及 五金製品	USD2,500,000	第三地區設立公 司再轉投資 (註八)	USD2,205,000	-	-	USD2,205,000	(4,309)	88.20	(3,801)	174,999	-
上海鉅祥精密 五金製品有 限公司	精密連續沖模及 五金製品	USD300,000	第三地區設立公司 再轉投資(註九)	USD 255,000	-	-	USD 255,000	49,885	85.00	42,402	153,366	409,469 (USD13,612,671)
深圳鉅祥精密 模具有限公 司	精密連續沖模及 五金製品	USD2,600,000	第三地區設立公司 再轉投資(註十)	USD2,440,000	-	-	USD2,440,000	(482)	93.85	(452)	105,315	7,843 (USD260,742)
深圳鉅寶精密 模具有限公司	精密連續沖模及 五金製品	USD3,150,000	第三地區設立公司 再轉投資 (註十一)	USD2,880,000	-	-	USD2,880,000	54,905	91.43	50,200	298,936	113,868 (USD3,785,492)

(續下頁)

鉅祥企業股份有限公司及子公司合併財務報告附註(續)  
(金額除另予註明外，均以新台幣仟元為單位)

(承上頁)

單位：新台幣仟元/美金元/人民幣元/港幣元

大陸被投資 公司名稱	主要營業項目	實收資本額	投資方式	本期期初自 臺灣匯出累 積投資金額	本期匯出或收 回投資金額		本期期末自 臺灣匯出累 積投資金額	被投資 公司本 期(損)益	本公司直 接或間接 投資之持 股比例(%)	本期認列 投資(損)益 (註4)	期末投資 帳面金額	截至本期止 已匯回台灣 之投資收益
					匯出	收回						
長宏伸五金製品 有限公司 (註5)	五金製品設計、 開發及生產， 及提供技術諮 詢服務	RMB5,500,000	上海鉅祥精密模具 有限公司轉投資	\$-	\$-	\$-	\$-	\$(1,912)	20.00	\$(381)	\$3,028	-
湖北瀚哲電子科 技有限公司 (註5)	精密連續沖模及 五金製品、電 鍍加工	RMB30,000,000	上海鉅祥精密五金 製品有限公司轉 投資	-	-	-	-	706	100.00	706	121,059	-
東莞喬鉅貿易有 限公司(註5)	塑料五金批發及 進出口業務	HKD3,000,000	鉅隆模具(東莞)有 限公司轉投資	-	-	-	-	2,894	100.00	2,894	29,896	-

本期期末累計自台灣匯出赴大陸地區投資金額(註1)	經濟部投審會核准投資金額(註1及2)	依經濟部投審會規定赴大陸地區投資限額(註3)
\$626,464 (USD20,826,612)	\$849,985 (USD28,257,472)	\$3,128,244

鉅祥企業股份有限公司及子公司合併財務報告附註(續)

(金額除另予註明外，均以新台幣仟元為單位)

- 註 1：係包含東莞鉅悅模具有限公司核准投資 USD2,730,000 元減除匯回清算剩餘投資款 USD932,685 元後之淨額 USD1,797,315 元。
- 註 2：係包含上海鉅祥精密模具有限公司民國九十年五月及九十三年十月辦理盈餘轉增資金額。及青島鉅祥精密模具有限公司民國一〇八年一月辦理盈餘轉增資金額。
- 註 3：依經濟部投審會「在大陸地區從事投資或技術合作審查原則」之規定，本公司赴大陸地區投資限額之適用係以淨值或合併淨值之百分之六十，孰高者為準。但經濟部工業局核發符合營運總部營運範圍證明文件之企業，不在此限。本公司已於民國一〇七年四月十八日向經濟部工業局申請核准為企業營運總部，有效期間自本公司於民國一〇七年四月十六日至一一〇年四月十五日之大陸投資，並未違反經濟部投審會之限額規定。
- 註 4：本公司民國一〇八年度採用權益法認列之子公司損益之份額係依該等被投資公司同期間經會計師查核之財務報表計算而得。
- 註 5：係透過大陸被投資公司進行之投資，故無須向經濟部投審會報備，故未列入累計自台灣匯出赴大陸地區投資金額。

鉅祥企業股份有限公司及子公司合併財務報告附註(續)

(金額除另予註明外，均以新台幣仟元為單位)

註一：上海鉅祥精密模具有限公司實收資本額原為 USD2,000 仟元，嗣於民國九十年五月及九十三年十月該公司辦理盈餘轉增資分別為 USD2,500 仟元及 USD5,500 仟元，截至民國一〇八年十二月三十一日止，上海鉅祥精密模具有限公司實收資本額為 USD10,000 仟元。

註二：本公司與第三地區事業鉅祥企業(馬)有限公司(以下簡稱受託人)簽訂委託書，由其間接於大陸與關係人林於晃合資設立上海鉅祥精密模具有限公司，委託契約主要內容如下：

- A. 本公司以資金金額美金 1,700,000 元(含匯款美金 1,250,000 元及機器設備美金 450,000 元)，指定受託人投資於中國大陸設立上海鉅祥精密模具有限公司。
- B. 受託人向中國大陸有關方面申請投資設立上海鉅祥精密模具有限公司，均以受託人之名義為之。
- C. 上海鉅祥精密模具有限公司經營所獲收益或孳息分配時，先由受託人取得該項分配金額後，應全部轉撥給本公司。
- D. 上海鉅祥精密模具有限公司若由於減資，結束營業或其他原因，必需返還投資之資金時，受託人取得該項資金後，應全部轉撥給本公司。
- E. 受託人基於前二條之原因，轉撥投資資金或孳息、收益時應通知本公司，由本公司指定支付方式為之。
- F. 受託人基於此項委託投資關係，對上海鉅祥精密模具有限公司所產生之權利、義務，均轉由本公司承受，受託人不保證其收益及盈虧。
- G. 受託人應盡善良管理人之注意，全權辦理投資、結匯、領取孳息等事項。
- H. 本委託書未約定事項，悉依中華民國有關法令，國內外金融慣例等規定辦理。

註三：本公司之子公司宏岳投資(股)公司經經濟部投資審議委員會經(90)投審二字第 90010260 號(於 95.03.03 經經濟部投資審議委員會經(95)審二字第 095004988 號函修正(90)審二字第 90010260 號)，及本公司經經濟部投資審議委員會經審二字第 093031757 號函核准經由第三地區美國 GRAND STAR ENTERPRISES L.L.C.轉投資英屬開曼群島 GLOBAL STAR INTERNATIONAL Co., Ltd.間接在大陸地區投資宏錦(上海)電子有限公司。嗣於民國一〇一年十一月一日宏錦(上海)電子有限公司辦理現金增資，由於本公司未按持股比例認列，故使得本公司之持股比例變更為 80.19%。

註四：本公司之子公司宏岳投資(股)公司經經濟部投資審議委員會經(90)投審二字第 90010259 號、經審二字第 91015965 號及本公司經經濟部投資審議委員會經審二字第 092042580 號函、經審二字第 093031432 號函核准經由第三地區美國 GRAND STAR ENTERPRISES L.L.C.轉投資英屬開曼群島 GLOBAL STAR INTERNATIONAL Co., Ltd.間接在大陸地區投資鉅隆模具(東莞)有限公司。

鉅祥企業股份有限公司及子公司合併財務報告附註(續)

(金額除另予註明外，均以新台幣仟元為單位)

- 註五：本公司之子公司宏岳投資(股)公司經經濟部投資審議委員會經(90)投審二字第 90022866 號及本公司經經濟部投資審議委員會經審二字第 092042581 號、經審二字第 093006075 號函核准經由第三地區美國 GRAND STAR ENTERPRISES L.L.C. 轉投資英屬開曼群島 GLOBAL STAR INTERNATIONAL Co., Ltd.間接在大陸地區投資廈門鉅祥精密模具有限公司。
- 註六：本公司之子公司宏岳投資(股)公司經經濟部投資審議委員會經(90)投審二字第 90001835 號、經審二字第 091031112 號及經審二字第 92008940 號函核准經由第三地區美國 GRAND STAR ENTERPRISES L.L.C.轉投資英屬開曼群島 GLOBAL STAR INTERNATIONAL Co., Ltd.間接在大陸地區投資鉅祥精密模具(蘇州)有限公司。嗣於民國九十二年三月部分股權 5.86%(投資金額 USD 82 仟元)及 2%(投資金額 USD 28 仟元)分別轉讓予非關係人羅伯欣及徐國棟，轉讓後持股比例降為 92.14%，並經經濟部投資審議委員會經審二字第 092010563 號函核准。復於民國九十六年一月五日，本公司之子公司宏岳投資(股)公司以 USD23 仟元受讓徐國棟之 2%股權(投資金額 USD 28 仟元)，受讓後持股比例提升為 94.14%，並經經濟部投資審議委員會經審二字第 09500329480 號函核准。嗣於民國一〇八年六月十三日經本公司董事會決議通過受讓非關係人羅伯欣之 5.86%股權(投資金額 USD 361 仟元)，並經經濟部投資審議委員會經審二字第 10800157300 號函核准，截至民國一〇八年十二月三十一日止，上述股權受讓尚在進行中。
- 註七：本公司之子公司宏岳投資(股)公司經經濟部投資審議委員會經(90)審二字第 90010261 號、經審二字第 91039369 號、經審二字第 092003008 號函及經審二字第 094008181 號核准經由第三地區美國 GRAND STAR ENTERPRISES L.L.C. 轉投資英屬開曼群島 GLOBAL STAR INTERNATIONAL Co., Ltd.間接在大陸地區投資青島鉅祥精密模具有限公司。嗣於民國九十二年三月部份股權 5%(投資金額 USD 130 仟元)、2.23%(投資金額 USD 58 仟元)及 0.58%(投資金額 USD 15 仟元)分別轉讓予非關係人郭憲煒、利鴻鈞及劉邦勇，轉讓後持股比例降為 92.19%，並經經濟部投資審議委員會經審二字第 092010560 號函核准。復於民國九十五年十一月二十五日青島鉅祥精密模具有限公司辦理現金增資，由於本公司因未按持股比例認列，故使得本公司之持股比例變更為 92.83%。青島鉅祥精密模具有限公司實收資本額原為 USD 3,600 仟元，嗣於民國一〇八年一月該公司辦理盈餘轉增資 USD 400 仟元，增資後青島鉅祥精密模具有限公司實收資本額為 USD 4,000 仟元。
- 註八：本公司經經濟部投資審議委員會經審二字第 092044159 號、經審二字第 093005557 號及經審二字第 093006249 號函核准經由第三地區美國 GRAND STAR ENTERPRISES L.L.C. 轉投資英屬開曼群島 GLOBAL STAR INTERNATIONAL Co., Ltd.間接在大陸地區投資天津鉅祥精密模具有限公司。

鉅祥企業股份有限公司及子公司合併財務報告附註(續)  
(金額除另予註明外，均以新台幣仟元為單位)

- 註九：本公司經經濟部投資審議委員會經審二字第 095026420 號函核准經由第三地區馬來西亞鉅祥企業(馬)有限公司間接在大陸地區投資上海鉅祥精密五金製品有限公司，復經經濟部投資審議委員會經審二字第 095032048 號函核准修正改透過第三地區美國 GRAND STAR ENTERPRISES L.L.C.轉投資英屬開曼群島 GLOBAL STAR INTERNATIONAL Co., Ltd.間接在大陸地區投資上海鉅祥精密五金製品有限公司，該投資款已於民國九十五年十一月十八日經由美國 GRAND STAR ENTERPRISES L.L.C.匯出美金 255 仟元至 GLOBAL STAR INTERNATIONAL Co., Ltd.，而該投資款係於民國九十五年一月二十日匯出至上海鉅祥精密五金製品有限公司。
- 註十：本公司經經濟部投資審議委員會經審二字第 09500121350 號、經審二字第 09600107160 號、經審二字第 09600265810 號函核准經由第三地區美國 GRAND STAR ENTERPRISES L.L.C.轉投資英屬開曼群島 GLOBAL STAR INTERNATIONAL Co., Ltd.間接在大陸地區投資深圳鉅祥精密模具有限公司。
- 註十一：本公司經經濟部投資審議委員會經審二字第 09600405610 號、經審二字第 09700084160 號函核准經由第三地區美國 GRANDSTARENTERPRISES L.L.C.轉投資英屬開曼群島 GLOBAL STAR INTERNATIONAL CO., LTD.間接在大陸地區投資深圳鉅寶精密模具有限公司。嗣於民國一〇一年九月十三日深圳鉅寶精密模具有限公司辦理現金增資，由於本公司未按持股比例認列現金增資，故使得本公之之持股比例降為 91.43%。
- (2) 本期與大陸被投資公司間之重大交易事項：
- A. 進貨金額及百分比與相關應付款項之期末餘額及百分比：請參閱合併財務報告附註七及十三.1(10)。
- B. 銷貨金額及百分比與相關應收款項之期末餘額及百分比：請參閱合併財務報告附註七及十三.1(10)。
- C. 財產交易金額及其所產生之損益情形：無此事項。
- D. 票據背書及保證或提供擔保品之期末餘額及目的：無此事項。
- E. 資金融通之最高餘額、期末餘額、利率區間及當期利息總額：請參閱合併財務報告附註十三.1(1)。
- F. 其他對當期損益或財務狀況有重大影響之交易事項：請參閱合併財務報告附註七及十三.1(10)。



鉅祥企業股份有限公司及子公司合併財務報告附註(續)

(金額除另予註明外，均以新台幣仟元為單位)

十四、部門資訊

1. 本集團有二個應報導部門，分別為沖壓零件部門及一般投資部門。沖壓零件部門主要係沖壓零組件之製造生產、加工及買賣，一般投資部門係進行短期投資及一般投資行為。應報導部門損益係以稅前營業損益(不包括應分攤總管理及後勤成本、營業外收入及支出及所得稅費用)衡量，並作為評估績效之基礎。此衡量金額係提供營運決策者用以決定分配資源予各部門及評估各部門績效。營運部門之會計政策皆與合併財務報告附註四所述之重大會計政策彙總說明相同。

部門資訊

	沖壓零件 部門	一般投資 部門	調節 及銷除	合 併
<u>108 年度</u>				
<u>收入</u>				
來自外部客戶收入	\$4,994,778	\$-	\$-	\$4,994,778
部門間收入	-	-	-	-
收入合計	\$4,994,778	\$-	\$-	\$4,994,778
部門損益	\$443,577	\$(1,847)	\$-	\$441,730
營業外收入及支出				104,806
繼續營業單位稅前淨利				\$546,536
折舊與攤銷	\$208,073	\$-	\$-	\$208,073
所得稅費用	\$166,446	\$81	\$-	\$166,527
部門非流動資產資本支出(註)	\$152,036	\$-	\$-	\$152,036
<u>107 年度</u>				
<u>收入</u>				
來自外部客戶收入	\$5,126,570	\$-	\$-	\$5,126,570
部門間收入	-	-	-	-
收入合計	\$5,126,570	\$-	\$-	\$5,126,570
部門損益	\$510,637	\$2,453	\$-	\$513,090
營業外收入及支出				107,615
繼續營業單位稅前淨利				\$620,705
折舊與攤銷	\$185,533	\$-	\$-	\$185,533
所得稅費用	\$265,409	\$447	\$-	\$265,856
部門非流動資產資本支出(註)	\$211,857	\$-	\$-	\$211,857

註：部門非流動資產資本支出不包括遞延所得稅資產及金融工具。

鉅祥企業股份有限公司及子公司合併財務報告附註(續)

(金額除另予註明外，均以新台幣仟元為單位)

	沖壓零件 部門	一般投資 部門	調節 及銷除	合 併
<u>108.12.31</u>				
資產				
部門資產	\$6,554,678	\$56,973	\$-	\$6,611,651
本期所得稅資產	25,402	-	-	25,402
遞延所得稅資產	17,766	191	-	17,957
投資-非投資部門	1,129,071	-	-	1,129,071
資產合計	<u>\$7,726,917</u>	<u>\$57,164</u>	<u>\$-</u>	<u>\$7,784,081</u>
負債				
部門負債	\$1,940,006	\$25	\$-	\$1,940,031
本期所得稅負債	30,714	90	-	30,804
遞延所得稅負債	504,802	-	-	504,802
淨確定福利負債	94,704	-	-	94,704
負債合計	<u>\$2,570,226</u>	<u>\$115</u>	<u>\$-</u>	<u>\$2,570,341</u>
<u>107.12.31</u>				
資產				
部門資產	\$6,530,098	\$60,063	\$-	\$6,590,161
遞延所得稅資產	19,726	5	-	19,731
投資-非投資部門	835,123	-	-	835,123
資產合計	<u>\$7,384,947</u>	<u>\$60,068</u>	<u>\$-</u>	<u>\$7,445,015</u>
負債				
部門負債	\$1,676,568	\$25	\$-	\$1,676,593
本期所得稅負債	76,981	99	-	77,080
遞延所得稅負債	474,136	-	-	474,136
淨確定福利負債	84,046	-	-	84,046
負債合計	<u>\$2,311,731</u>	<u>\$124</u>	<u>\$-</u>	<u>\$2,311,855</u>

鉅祥企業股份有限公司及子公司合併財務報告附註(續)  
(金額除另予註明外，均以新台幣仟元為單位)

2. 企業整體資訊之揭露

(1) 產品別及勞務別之資訊

本集團主要產品及勞務收入分析如下：

	108 年度	107 年度
部品收入	\$4,366,962	\$4,331,617
模具收入	320,517	346,222
治具收入	133,993	137,523
商品收入	173,306	311,208
合 計	<u>\$4,994,778</u>	<u>\$5,126,570</u>

(2) 地區別資訊

A. 本集團來自本國及外國之外部客戶收入：

客戶所在地區	108 年度	107 年度
台 灣	\$624,091	\$733,182
亞洲(台灣以外地區)	3,819,652	3,902,845
美 加	283,374	215,620
歐 洲	267,661	274,923
合 計	<u>\$4,994,778</u>	<u>\$5,126,570</u>

B. 本集團非流動資產(不包括遞延所得稅資產及金融工具)：

非流動資產所在地區	108.12.31	107.12.31
台 灣	\$402,911	\$411,801
日 本	2,856	1,269
大 陸	855,273	838,620
東 南 亞	176,197	177,939
美 加	20,331	18,156
合 計	<u>\$1,457,568</u>	<u>\$1,447,785</u>

(3) 重要客戶資訊

本集團來自單一外部客戶收入占合併營業收入淨額百分之十以上者如下：

客戶	所屬報導部門	108 年度	107 年度
A	沖壓零件部門	\$762,112	\$804,634