

上市股票代碼：2476

鉅祥企業股份有限公司及子公司  
合併財務報告

民國一〇九年一月一日至六月三十日  
及民國一〇八年一月一日至六月三十日  
(內附會計師核閱報告)

公司地址：桃園市新屋區九斗里九洲路1號  
公司電話：(03)4775141-7

# 合併財務報告

## 目 錄

項 目	頁 次
一、封面	1
二、目錄	2
三、會計師核閱報告	3-4
四、合併資產負債表	5-6
五、合併綜合損益表	7
六、合併權益變動表	8
七、合併現金流量表	9-10
八、合併財務報告附註	
(一) 公司沿革	11
(二) 通過財務報告之日期及程序	11
(三) 新發布及修訂準則及解釋之適用	11-12
(四) 重大會計政策之彙總說明	12-19
(五) 重大會計判斷、估計及假設不確定性之主要來源	20
(六) 重要會計項目之說明	20-48
(七) 關係人交易	49-51
(八) 質押之資產	52
(九) 重大或有負債及未認列之合約承諾	52
(十) 重大之災害損失	52
(十一) 重大之期後事項	52
(十二) 其他	53-65
(十三) 附註揭露事項	
1. 重大交易事項相關資訊	66-81
2. 轉投資事業相關資訊	82-83
3. 大陸投資資訊	84-90
4. 主要股東資訊	91
(十四) 部門資訊	92-94

## 會計師核閱報告

鉅祥企業股份有限公司 公鑒：

### 前言

鉅祥企業股份有限公司及其子公司民國一〇九年六月三十日及民國一〇八年六月三十日之合併資產負債表，民國一〇九年四月一日至六月三十日、民國一〇八年四月一日至六月三十日、民國一〇九年一月一日至六月三十日及民國一〇八年一月一日至六月三十日之合併綜合損益表，暨民國一〇九年一月一日至六月三十日及民國一〇八年一月一日至六月三十日之合併權益變動表及合併現金流量表，以及合併財務報告附註(包括重大會計政策彙總)，業經本會計師核閱竣事。依證券發行人財務報告編製準則及經金融監督管理委員會認可並發布生效之國際會計準則第三十四號「期中財務報導」編製允當表達之合併財務報告係管理階層之責任，本會計師之責任係依據核閱結果對合併財務報告作成結論。

### 範圍

除保留結論之基礎段所述者外，本會計師係依照審計準則公報第六十五號「財務報表之核閱」執行核閱工作。核閱合併財務報告時所執行之程序包括查詢(主要向負責財務與會計事務之人員查詢)、分析性程序及其他核閱程序。核閱工作之範圍明顯小於查核工作之範圍，因此本會計師可能無法察覺所有可藉由查核工作辨認之重大事項，故無法表示查核意見。

### 保留結論之基礎

如合併財務報告附註四.2 所述，列入上開合併財務報告之非重要子公司之同期間財務報表未經會計師核閱，其民國一〇九年六月三十日及民國一〇八年六月三十日之資產總額分別為新台幣 3,115,974 仟元及 3,374,622 仟元，分別佔合併資產總額之 40.19% 及 44.21%，負債總額分別為新台幣 458,891 仟元及 531,492 仟元，分別佔合併負債總額 16.02% 及 21.35%；其民國一〇九年四月一日至六月三十日、民國一〇八年四月一日至六月三十日、民國一〇九年一月一日至六月三十日及民國一〇八年一月一日至六月三十日之綜合損益總額分別為新台幣 58,234 仟元、48,219 仟元、2,503 仟元及 140,820 仟元，分別佔合併綜合損益總額之 44.23%、74.60%、(4.30)% 及 52.97%。如合併財務報告附註六.9 所述，鉅祥企業股份有限公司及其子公司民國一〇九年六月三十日及民國一〇八年六月三十日之合併資產負債表所列採用權益法之投資帳面金額分別為新台幣 163,128 仟元及 191,843 仟元，分別佔合併資產總額之 2.10% 及 2.51%，民國一〇九年四月一日至六月三十日、一〇八年四月一日至六月三十日、民國一〇九年一月一日至六月三十日及民國一〇八年一月一日至六月三十日認列相關之採用權益法認列之關聯企業利益(損失)之份額分別為新台幣(3,388)仟元、487 仟元、(6,553)仟元及 647 仟元，分別佔合併綜合損益總額之(2.57)%、0.75%、11.25% 及 0.24%，均係依該等被投資公司同期間未經會計師核閱之財務報表計算而得。另合併財務報告附註十三所揭露前述子公司及採權益法評價之被投資公司之相關資訊亦未經會計師核閱。

< 續下頁 >

<承上頁>

### 保留結論

依本會計師核閱結果，除保留結論之基礎段所述非重要子公司及採權益法評價之被投資公司之財務報表及合併財務報告附註十三揭露之相關資訊倘經會計師核閱，對合併財務報告可能有所調整之影響外，並未發現上開合併財務報告在所有重大方面有未依照證券發行人財務報告編製準則及經金融監督管理委員會認可並發布生效之國際會計準則第三十四號「期中財務報導」編製，致無法允當表達鉅祥企業股份有限公司及其子公司民國一〇九年六月三十日及民國一〇八年六月三十日之合併財務狀況，民國一〇九年四月一日至六月三十日、民國一〇八年四月一日至六月三十日、民國一〇九年一月一日至六月三十日及民國一〇八年一月一日至六月三十日之合併財務績效，暨民國一〇九年一月一日至六月三十日及民國一〇八年一月一日至六月三十日之合併現金流量之情事。


致遠聯合會計師事務所  
金融監督管理委員會核准簽證文號：  
金管證審字第 1070312218 號  
金管證審字第 0990071790 號

曾瓊慧

曾瓊慧 

會計師：

曾瑞燕

曾瑞燕 

中華民國一〇九年八月七日

鉅祥企業股份有限公司及子公司

合併資產負債表

民國一〇九年六月三十日、民國一〇八年十二月三十一日及民國一〇八年六月三十日

(民國一〇九及一〇八年六月三十日僅經核閱，未依一般公認審計準則查核)

(金額均以新台幣千元為單位)

代碼	資 產 會 計 項 目	附 註	一〇九年六月三十日		一〇八年十二月三十一日		一〇八年六月三十日	
			金 額	%	金 額	%	金 額	%
11xx	流動資產							
1100	現金及約當現金	四及六.1	\$ 2,913,160	38	\$ 3,033,334	39	\$ 2,892,997	38
1110	透過損益按公允價值衡量之金融資產-流動	六.2	886,717	11	549,582	7	494,900	7
1136	按攤銷後成本衡量之金融資產-流動	四及六.3	218,929	3	247,201	3	172,231	2
1150	應收票據淨額	六.4及六.5	67,083	1	77,991	1	106,476	1
1170	應收帳款淨額	六.5	1,002,728	13	1,111,171	14	1,148,155	15
1180	應收帳款-關係人淨額	七	264	-	67	-	197	-
1200	其他應收款	四及六.9	45,247	1	61,713	1	35,218	-
1210	其他應收款-關係人	七	-	-	203	-	208	-
1220	本期所得稅資產	四及六.30	26,233	-	25,402	1	-	-
130x	存貨	六.6	710,232	9	746,905	10	813,715	11
1470	預付款項及其他流動資產		57,857	1	32,609	-	67,604	1
1476	其他金融資產-流動	四、六.7及八	78,845	1	77,482	1	73,890	1
	流動資產合計		6,007,295	78	5,963,660	77	5,805,591	76
15xx	非流動資產							
1517	透過其他綜合損益按公允價值衡量之金融資產-非流動	六.8及六.22	158,959	2	166,432	2	91,030	1
1550	採用權益法之投資	六.9	163,128	2	173,537	2	191,843	3
1600	不動產、廠房及設備	六.10、七及九	1,196,776	16	1,229,491	16	1,300,231	17
1755	使用權資產	六.11及六.15	138,293	2	150,443	2	164,212	2
1780	無形資產	六.12	2,841	-	3,971	-	4,568	-
1840	遞延所得稅資產	四及六.30	31,509	-	17,957	-	11,420	-
1915	預付設備款		28,135	-	39,154	1	23,120	-
1920	存出保證金		4,608	-	5,759	-	5,836	-
1960	預付投資款	四及六.9	-	-	3,165	-	-	-
1990	其他非流動資產-其他	八	20,836	-	30,512	-	36,076	1
	非流動資產合計		1,745,085	22	1,820,421	23	1,828,336	24
1xxx	資產總計		\$ 7,752,380	100	\$ 7,784,081	100	\$ 7,633,927	100

(請參閱合併財務報告附註)

董事長：林於堯



經理人：林映輝



會計主管：廖玉芬





鉅祥企業股份有限公司及子公司

合併資產負債表(續)

民國一〇九年六月三十日、民國一〇八年十二月三十一日及民國一〇八年六月三十日

(民國一〇九及一〇八年六月三十日僅經核閱，未依一般公認審計準則查核)

(金額均以新台幣仟元為單位)

負債及權益		附註	一〇九年六月三十日		一〇八年十二月三十一日		一〇八年六月三十日	
代碼	會計項目		金額	%	金額	%	金額	%
21xx	流動負債							
2100	短期借款	六.13及六.32	\$ 1,130,000	15	\$ 1,043,000	14	\$ 820,000	11
2130	合約負債-流動	六.25	12,212	-	15,002	-	19,463	-
2150	應付票據		-	-	-	-	1,168	-
2170	應付帳款		370,318	4	362,298	5	394,359	5
2180	應付帳款-關係人	七	632	-	1,038	-	355	-
2200	其他應付款	六.26	583,844	8	406,696	5	538,191	7
2220	其他應付款-關係人	七	1,960	-	2,160	-	1,731	-
2230	本期所得稅負債	四及六.30	43,848	1	30,804	-	47,950	1
2280	租賃負債-流動	六.15及六.32	11,023	-	11,402	-	11,649	-
2300	其他流動負債		20,786	-	17,654	-	18,712	-
	流動負債合計		2,174,623	28	1,890,054	24	1,853,578	24
25xx	非流動負債							
2540	長期借款	六.14及六.32	29,599	-	-	-	-	-
2570	遞延所得稅負債	四及六.30	507,316	7	504,802	7	471,685	7
2580	租賃負債-非流動	六.15及六.32	68,859	1	76,570	1	86,065	1
2640	淨確定福利負債-非流動	四及六.16	80,704	1	94,704	1	70,046	1
2645	存入保證金		4,209	-	4,211	-	8,146	-
	非流動負債合計		690,687	9	680,287	9	635,942	9
2xxx	負債總計		2,865,310	37	2,570,341	33	2,489,520	33
31xx	歸屬於母公司業主之權益							
3100	股本	六.17						
3110	普通股股本		1,849,683	24	1,849,683	24	1,849,683	24
3200	資本公積	六.18、六.23及六.24	428,951	6	421,121	5	417,020	5
3300	保留盈餘							
3310	法定盈餘公積	六.19及六.21	798,683	10	768,091	10	768,091	10
3320	特別盈餘公積	六.20	284,690	4	284,690	4	284,690	4
3350	未分配盈餘	六.21	1,313,279	16	1,516,426	19	1,390,278	18
3400	其他權益	六.22						
3410	國外營運機構財務報表換算之兌換差額	六.9、六.22及六.29	(469,128)	(6)	(344,771)	(4)	(208,737)	(3)
3420	透過其他綜合損益按公允價值衡量之金融資產未實現評價利益	六.8、六.9、六.22及六.29	131,205	2	139,311	2	64,056	1
	歸屬於母公司業主之權益合計		4,337,363	56	4,634,551	60	4,565,081	59
36xx	非控制權益	四及六.23	549,707	7	579,189	7	579,326	8
3xxx	權益總計		4,887,070	63	5,213,740	67	5,144,407	67
	負債及權益總計		\$ 7,752,380	100	\$ 7,784,081	100	\$ 7,633,927	100

(請參閱合併財務報告附註)

董事長：林於

經理人：林映

會計主管：廖玉芬

鉅祥企業股份有限公司及子公司

合併綜合損益表

民國一〇九年四月一日至六月三十日、民國一〇八年四月一日至六月三十日  
、民國一〇九年一月一日至六月三十日及民國一〇八年一月一日至六月三十日  
(僅經核閱，未依一般公認審計準則查核)  
(金額除每股盈餘以外，均以新台幣仟元為單位)

代碼	會計項目	附註	一〇九年四月一日 至六月三十日		一〇八年四月一日 至六月三十日		一〇九年一月一日 至六月三十日		一〇八年一月一日 至六月三十日	
			金額	%	金額	%	金額	%	金額	%
4000	營業收入淨額	六.25及七	\$ 1,176,488	100	\$ 1,204,337	100	\$ 2,212,339	100	\$ 2,427,520	100
5000	營業成本	六.6、六.16、六.26及七	(884,104)	(75)	(877,031)	(73)	(1,657,329)	(75)	(1,793,842)	(74)
5900	營業毛利		292,384	25	327,306	27	555,010	25	633,678	26
6000	營業費用	六.15、六.16、六.26及九								
6100	推銷費用		(55,103)	(5)	(60,988)	(5)	(110,490)	(5)	(122,227)	(5)
6200	管理費用		(103,329)	(9)	(117,633)	(10)	(200,689)	(9)	(232,123)	(10)
6300	研究發展費用		(36,961)	(3)	(40,197)	(3)	(74,987)	(4)	(80,584)	(3)
6450	預期信用減損損失	六.5	(2,942)	-	(8,961)	(1)	(5,743)	-	(15,577)	(1)
	營業費用合計		(198,335)	(17)	(227,779)	(19)	(391,909)	(18)	(450,511)	(19)
6500	其他收益及費損淨額	六.10、六.27、七及九	385	-	406	-	786	-	866	-
6900	營業利益		94,434	8	99,933	8	163,887	7	184,033	7
7000	營業外收入及支出									
7100	利息收入	六.28	21,905	2	19,210	2	43,844	2	36,849	1
7010	其他收入	六.28	14,563	1	14,330	1	19,391	1	18,811	1
7020	其他利益及損失	六.2、六.9、六.10及六.28	63,418	5	9,321	1	(62,222)	(3)	28,235	1
7050	財務成本	六.28	(3,213)	-	(2,814)	-	(6,450)	-	(5,625)	-
7060	採用權益法認列之關聯企業損益 之份額	六.9及六.28	(3,388)	-	487	-	(6,553)	-	647	-
7230	淨外幣兌換利益	六.28	-	-	25,799	2	-	-	12,967	1
7630	淨外幣兌換損失	六.28	(24,353)	(2)	-	-	(1,673)	-	-	-
	營業外收入及支出合計		68,932	6	66,333	6	(13,663)	-	91,884	4
7900	繼續營業單位稅前損益		163,366	14	166,266	14	150,224	7	275,917	11
7950	所得稅費用	四及六.30	(41,494)	(4)	(42,454)	(4)	(57,060)	(3)	(77,162)	(3)
8200	本期損益		121,872	10	123,812	10	93,164	4	198,755	8
8300	其他綜合損益	六.8、六.9及六.29								
8310	不重分類至損益之項目：									
8316	透過其他綜合損益按公允價值衡量之 權益工具投資未實現評價利益		39,156	3	(28,928)	(2)	(7,473)	-	1,696	-
8320	採用權益法認列關聯企業之其他綜合 損益之份額-不重分類至損益之項目		330	-	176	-	(633)	-	463	-
8349	與不重分類之項目相關之所得稅		-	-	-	-	-	-	-	-
	不重分類至損益之項目合計		39,486	3	(28,752)	(2)	(8,106)	-	2,159	-
8360	後續可能重分類至損益之項目：									
8361	國外營運機構財務報表換算之兌換差額		(29,649)	(2)	(30,379)	(4)	(143,236)	(7)	64,868	3
8370	採用權益法認列關聯企業之其他綜合損 益之份額-可能重分類至損益之項目		(39)	-	(45)	-	(84)	-	42	-
8399	與可能重分類之項目相關之所得稅		-	-	-	-	-	-	-	-
	後續可能重分類至損益之項目合計		(29,688)	(2)	(30,424)	(4)	(143,320)	(7)	64,910	3
	本期其他綜合損益(稅後淨額)		9,798	1	(59,176)	(6)	(151,426)	(7)	67,069	3
8500	本期綜合損益總額		\$ 131,670	11	\$ 64,636	4	\$ (58,262)	(3)	\$ 265,824	11
8600	淨利歸屬於：									
8610	母公司業主		\$ 105,800	9	\$ 110,171	9	\$ 67,903	3	\$ 179,764	7
8620	非控制權益		16,072	1	13,641	1	25,261	1	18,991	1
	本期損益		\$ 121,872	10	\$ 123,812	10	\$ 93,164	4	\$ 198,755	8
8700	綜合損益總額歸屬於：									
8710	母公司業主		\$ 119,096	10	\$ 56,447	5	\$ (64,035)	(3)	\$ 238,155	10
8720	非控制權益		12,574	1	8,189	1	5,773	-	27,669	1
	本期綜合損益總額		\$ 131,670	11	\$ 64,636	6	\$ (58,262)	(3)	\$ 265,824	11
	每股盈餘(元)	六.31								
9750	基本每股盈餘(稅後)		\$ 0.57		\$ 0.60		\$ 0.37		\$ 0.97	
9850	稀釋每股盈餘(稅後)		\$ 0.57		\$ 0.59		\$ 0.36		\$ 0.96	

(請參閱合併財務報告附註)

董事長：林於堯

經理人：林映瑩


會計主管：廖玉芬

鉅祥企業股份有限公司及子公司  
 合併權益變動表  
 民國一〇八年一月一日至六月三十日  
 及民國一〇九年一月一日至六月三十日  
 (僅經核閱，未依一般公認審計準則查核)  
 (金額均以新台幣仟元為單位)

項 目	歸屬於母公司業主之權益								非控制權益	權益總額
	股本		保留盈餘			其他權益項目		總 計		
	普通股股本	資本公積	法定盈餘公積	特別盈餘公積	未分配盈餘	國外營運機構財務 報表換算之 兌換差額	透過其他綜合損益 按公允價值衡量之 金融資產未實現 評價利益			
民國一〇八年一月一日餘額	\$ 1,849,683	\$ 413,279	\$ 738,952	\$ 284,690	\$ 1,472,713	\$ (264,969)	\$ 61,897	\$ 4,556,245	\$ 576,915	\$ 5,133,160
民國一〇七年度盈餘指撥及分配：(附註六.21)										
提列法定盈餘公積	-	-	29,139	-	(29,139)	-	-	-	-	-
發放股東現金股利	-	-	-	-	(233,060)	-	-	(233,060)	-	(233,060)
股份基礎給付酬勞成本	-	3,599	-	-	-	-	-	3,599	-	3,599
採用權益法認列之關聯企業之變動數	-	115	-	-	-	-	-	115	-	115
因受領贈與產生者	-	27	-	-	-	-	-	27	-	27
民國一〇八年上半年度淨利	-	-	-	-	179,764	-	-	179,764	18,991	198,755
民國一〇八年上半年度其他綜合損益	-	-	-	-	-	56,232	2,159	58,391	8,678	67,069
民國一〇八年上半年度綜合損益總額	-	-	-	-	179,764	56,232	2,159	238,155	27,669	265,824
子公司發放予非控制權益之現金股利	-	-	-	-	-	-	-	-	(25,258)	(25,258)
民國一〇八年六月三十日餘額	\$ 1,849,683	\$ 417,020	\$ 768,091	\$ 284,690	\$ 1,390,278	\$ (208,737)	\$ 64,056	\$ 4,565,081	\$ 579,326	\$ 5,144,407
民國一〇九年一月一日餘額	\$ 1,849,683	\$ 421,121	\$ 768,091	\$ 284,690	\$ 1,516,426	\$ (344,771)	\$ 139,311	\$ 4,634,551	\$ 579,189	\$ 5,213,740
民國一〇八年度盈餘指撥及分配：(附註六.21)										
提列法定盈餘公積	-	-	30,592	-	(30,592)	-	-	-	-	-
發放股東現金股利	-	-	-	-	(240,458)	-	-	(240,458)	-	(240,458)
股份基礎給付酬勞成本	-	4,186	-	-	-	-	-	4,186	-	4,186
採用權益法認列之關聯企業之變動數	-	53	-	-	-	-	-	53	-	53
因受領贈與產生者	-	28	-	-	-	-	-	28	-	28
民國一〇九年上半年度淨利	-	-	-	-	67,903	-	-	67,903	25,261	93,164
民國一〇九年上半年度其他綜合損益	-	-	-	-	-	(123,832)	(8,106)	(131,938)	(19,488)	(151,426)
民國一〇九年上半年度綜合損益總額	-	-	-	-	67,903	(123,832)	(8,106)	(64,035)	5,773	(58,262)
對子公司所有權權益變動	-	3,563	-	-	-	(525)	-	3,038	(13,952)	(10,914)
子公司發放予非控制權益之現金股利	-	-	-	-	-	-	-	-	(21,303)	(21,303)
民國一〇九年六月三十日餘額	\$ 1,849,683	\$ 428,951	\$ 798,683	\$ 284,690	\$ 1,313,279	\$ (469,128)	\$ 131,205	\$ 4,337,363	\$ 549,707	\$ 4,887,070

(請參閱合併財務報告附註)

董事長：林於光



經理人：林映璇



會計主管：廖玉芬





鉅祥企業股份有限公司及子公司

合併現金流量表

民國一〇九年一月一日至六月三十日  
及民國一〇八年一月一日至六月三十日  
(僅經核閱，未依一般公認審計準則查核)  
(金額均以新台幣仟元為單位)

項 目	一〇九年一月一日 至六月三十日	一〇八年一月一日 至六月三十日
營業活動之現金流量：		
繼續營業單位稅前淨利	\$ 150,224	\$ 275,917
調整項目：		
收益費損項目		
折舊費用	82,596	87,669
攤銷費用	19,494	17,486
預期信用減損損失數	5,743	15,577
透過損益按公允價值衡量之金融資產淨損失(利益)	62,275	(29,050)
利息費用	6,450	5,625
利息收入	(43,844)	(36,849)
股利收入	(6,785)	(10,178)
股份基礎給付酬勞成本	4,186	3,599
採用權益法認列之關聯企業損失(利益)之份額	6,553	(647)
處分投資損失	781	-
處分不動產、廠房及設備淨(利益)損失	(997)	782
未實現外幣兌換利益	(24,816)	(9,974)
與營業活動相關之資產/負債變動數		
透過損益按公允價值衡量之金融資產	(405,403)	(71,518)
應收票據	10,908	(26,413)
應收帳款	104,285	150,104
應收帳款-關係人	(197)	(89)
其他應收款	16,186	6,472
其他應收款-關係人	203	2
存貨	36,673	47,562
預付款項及其他流動資產	(25,255)	2,565
合約負債	(2,657)	(1,650)
應付票據	-	1,168
應付帳款	7,373	(32,869)
應付帳款-關係人	(406)	(966)
其他應付款	(73,495)	(92,859)
其他應付款-關係人	(200)	(655)
其他流動負債	3,132	(9,072)
淨確定福利負債-非流動	(14,000)	(14,000)
營運產生之現金流(出)入	(80,993)	277,739
收取之利息	46,761	33,751
收取之股息	6,785	10,178
支付之利息	(6,455)	(5,586)
支付之所得稅	(55,885)	(100,432)
營業活動之淨現金流(出)入	(89,787)	215,650

(續下頁)


鉅祥企業股份有限公司及子公司  
 合併現金流量表(續)  
 民國一〇九年一月一日至六月三十日  
 及民國一〇八年一月一日至六月三十日  
 (僅經核閱，未依一般公認審計準則查核)  
 (金額均以新台幣仟元為單位)

(承上頁)

項 目	一〇九年一月一日 至六月三十日	一〇八年一月一日 至六月三十日
投資活動之現金流量：		
取得按攤銷後成本衡量之金融資產	\$ (420,849)	\$ (345,875)
處分按攤銷後成本衡量之金融資產	441,978	345,912
其他金融資產(增加)減少	(1,363)	10,042
取得不動產、廠房及設備	(63,772)	(66,822)
處分不動產、廠房及設備	4,042	244
存出保證金減少(增加)	1,151	(621)
取得無形資產	-	(3,051)
其他非流動資產-其他增加	(9,039)	(19,663)
預付設備款減少	11,019	8,964
投資活動之淨現金流出	<u>(36,833)</u>	<u>(70,870)</u>
籌資活動之現金流量：		
短期借款增加	87,000	40,100
舉借長期借款	29,599	-
租賃負債本金償還	(5,556)	(5,676)
子公司發給予非控制權益之現金股利	(21,303)	(25,258)
取得子公司股權	(7,749)	-
其他籌資活動	28	27
籌資活動之淨現金流入	<u>82,019</u>	<u>9,193</u>
匯率變動對現金及約當現金之影響	(75,573)	50,972
本期現金及約當現金(減少)增加數	(120,174)	204,945
期初現金及約當現金餘額	3,033,334	2,688,052
期末現金及約當現金餘額	<u>\$ 2,913,160</u>	<u>\$ 2,892,997</u>

(請參閱合併財務報告附註)

董事長：林於晃



經理人：林映楨



會計主管：廖玉芬



鉅祥企業股份有限公司及子公司

合併財務報告附註

民國一〇九年一月一日至六月三十日

及民國一〇八年一月一日至六月三十日

(僅經核閱，未依一般公認審計準則查核)

(金額除另予註明外，均以新台幣仟元為單位)

一、公司沿革

鉅祥企業股份有限公司(以下簡稱本公司)於民國六十二年十一月十四日奉准設立。註冊地及主要營運據點為桃園市新屋區九斗里九洲路 1 號。主要營業項目為經營模具、沖件、治工具、自動化專用機及各型電器、機械組件之製造及銷售等業務。

本公司股票自民國八十七年二月起在「財團法人中華民國證券櫃檯買賣中心」掛牌買賣，並自民國九十年九月起轉上市在「台灣證券交易所股份有限公司」掛牌買賣。

本公司於民國九十六年十月二十二日經董事會決議通過與子公司宏岳投資(股)公司(宏岳公司)之合併(吸收合併)案，宏岳公司為消滅公司，本公司為存續公司，合併後存續公司之名稱仍為「鉅祥企業股份有限公司」；同時決議以民國九十六年十二月一日為合併基準日。

被合併公司－宏岳公司係於民國八十七年二月二十四日奉准成立，主要營業項目為一般投資業務。

二、通過財務報告之日期及程序

本公司及子公司(以下簡稱本集團)民國一〇九及一〇八年一月一日至六月三十日合併財務報告已於民國一〇九年八月七日提報本公司董事會後依規定發布。

三、新發布及修訂準則及解釋之適用

1. 已採用金融監督管理委員會(以下簡稱金管會)認可並發布生效之準則及解釋

依金管會民國一〇八年七月二十九日金管證審字第 1080323028 號令規定，自民國一〇九年一月一日起開始適用金管會證券期貨局網站公告之民國一〇九年適用之國際財務報導準則、國際會計準則、解釋及解釋公告。有關本集團自民國一〇九年一月一日起開始適用前述金管會認可並發布生效之準則及解釋，對本集團合併財務報告並未有重大影響。

2. 金管會認可並發布生效但尚未採用之準則及解釋：無。

鉅祥企業股份有限公司及子公司合併財務報告附註(續)

(僅經核閱，未依一般公認審計準則查核)

(金額除另予註明外，均以新台幣仟元為單位)

3. 國際會計準則理事會(以下簡稱IASB)已發布生效但金管會尚未認可及發布生效之新/修正/修訂準則及解釋：

<u>新/修正/修訂準則及解釋</u>	<u>主要內容</u>	<u>IASB 發布於下列日期以後開始之年度期間生效</u>
國際財務報導準則第 4 號(修正)	暫時豁免適用國際財務報導準則第 9 號之延長	自發布日起生效

本集團管理階層認為上述準則之修正，將不致對本集團合併財務報告產生影響。

4. IASB 已發布但未生效及金管會尚未認可及發布生效之新/修正/修訂準則及解釋

<u>新/修正/修訂準則及解釋</u>	<u>主要內容</u>	<u>IASB 發布於下列日期以後開始之年度期間生效</u>
國際財務報導準則第 3 號(修正)	更新對觀念架構之索引	西元 2022 年 1 月 1 日
國際財務報導準則第 10 號及國際會計準則第 28 號(修正)	投資者與其關聯企業或合資間之資產出售或投入	待 IASB 決定
國際財務報導準則第 17 號	保險合約	西元 2023 年 1 月 1 日
國際財務報導準則第 17 號(修正)	保險合約	西元 2023 年 1 月 1 日
國際財務報導準則(修正)	國際財務報導準則 2018-2020 週期之年度改善	西元 2022 年 1 月 1 日
國際會計準則第 1 號(修正)	負債分類為流動或非流動	西元 2022 年 1 月 1 日(註)
國際會計準則第 16 號(修正)	不動產、廠房及設備：達到預定使用狀態前之價款	西元 2022 年 1 月 1 日
國際會計準則第 37 號(修正)	虧損性合約-履行合約之成本	西元 2022 年 1 月 1 日

註：IASB 已於西元 2020 年 7 月 15 日將生效日延後至西元 2023 年 1 月 1 日。

本集團管理階層現正評估上述新準則或修正之潛在影響，故暫且無法合理估計對本集團合併財務報告之影響。

四、重大會計政策之彙總說明

本合併財務報告之編製所採用之重大會計政策彙總說明如下，且除另有說明者外，該等會計政策一致適用於所有表達期間。

1. 財務報告編製及衡量基礎

(1) 遵循聲明

本合併財務報告係依照證券發行人財務報告編製準則(以下簡稱編製準則)及經金管會認可並發布生效之國際會計準則第 34 號「期中財務報導」編製。



鉅祥企業股份有限公司及子公司合併財務報告附註(續)

(僅經核閱，未依一般公認審計準則查核)

(金額除另予註明外，均以新台幣仟元為單位)

(2) 衡量基礎

本合併財務報告除以公允價值衡量之金融工具外，係以歷史成本為基礎編製。歷史成本，對資產而言，係指為取得資產所支付之現金、約當現金或其他對價之公允價值；對負債而言，係指承擔義務時所收取之金額，或為清償負債而預期將支付之金額。

(3) 功能性及表達貨幣

本集團之每一個體均以其營運所處主要經濟環境之貨幣為其功能性貨幣。本合併財務報告係以本公司之功能性貨幣—新台幣表達。除另外註明外，所有以新台幣表達之財務資訊均以新台幣仟元為單位。

2. 合併財務報告編製範圍

當本公司暴露於來自對被投資者之參與之變動報酬或對該等變動報酬享有權利，且透過其對被投資者之權力有能力影響該等報酬時，則本公司控制被投資者。本公司並僅於具有下列三項控制要素時，本公司始控制被投資者：

- (1) 對被投資者之權力，亦即具有賦予其現時能力以主導被投資者攸關活動之既存權利；
- (2) 來自對被投資者之參與之變動報酬之暴險或權利，及
- (3) 使用其對被投資者之權力以影響本公司報酬金額之能力。

若有事實及情況顯示上述三項控制要素中之一項或多項發生變動時，本公司重評估是否控制被投資者。

有關合併財務報告編製個體內之子公司及其變動情形如下：

投資公司名稱	子公司名稱	所在 地區	業務性質	所持股權百分比(%)		
				109.06.30	108.12.31	108.06.30
本公司	錦德投資(股)公司	台灣	一般投資	100.00	100.00	100.00
本公司	美國 GRAND STAR ENTERPRISES L.L.C.	美國	一般投資	100.00	100.00	100.00
本公司	美國G-SHANK, INC.	美國	沖壓零件模具、 治具之銷售及 控股公司	100.00	100.00	100.00
本公司	上海鉅祥精密模具有 限公司	中國 上海	精密連續沖模及 五金製品	85.00	85.00	85.00

(註 1)

(續下頁)

鉅祥企業股份有限公司及子公司合併財務報告附註(續)

(僅經核閱，未依一般公認審計準則查核)

(金額除另予註明外，均以新台幣仟元為單位)

(承上頁)

投資公司名稱	子公司名稱	所在 地區	業務性質	所持股權百分比(%)		
				109.06.30	108.12.31	108.06.30
本公司	鉅祥精密模具(蘇州)有限公司	中國 蘇州 (註1及3)	刨床、銑床或模 機、精密連續 沖模及五金製 品	5.86	-	-
本公司	鉅祥企業(馬)有限公司	馬來 西亞	沖壓零件模具及 治具	92.33	92.33	92.33
本公司	鉅祥日本株式會社	日本 東京	國際貿易	58.89	58.89	58.89
本公司	鉅祥(泰)有限公司	泰國	精密連續沖模及 五金製品	85.00	85.00	85.00
美國 GRAND STAR ENTERPRISES L.L.C.	英屬開曼群島 GLOBAL STAR INTERNATIONAL Co., Ltd.	英屬開 曼群島	一般投資	100.00	100.00	100.00
英屬開曼群島 GLOBAL STAR INTERNATIONAL Co., Ltd.	宏錦(上海)電子有限公司	中國 上海 (註1)	精密連續沖模及 五金製品	80.19	80.19	80.19
英屬開曼群島 GLOBAL STAR INTERNATIONAL Co., Ltd.	鉅隆模具(東莞)有限公司	中國 東莞 (註1)	精密連續沖模及 五金製品	51.00	51.00	51.00
英屬開曼群島 GLOBAL STAR INTERNATIONAL Co., Ltd.	廈門鉅祥精密模具有限公司	中國 廈門 (註1)	精密連續沖模及 五金製品	79.60	79.60	79.60
英屬開曼群島 GLOBAL STAR INTERNATIONAL Co., Ltd.	鉅祥精密模具(蘇州)有限公司	中國 蘇州 (註1)	刨床、銑床或模 機、精密連續 沖模及五金製 品	94.14	94.14	94.14
英屬開曼群島 GLOBAL STAR INTERNATIONAL Co., Ltd.	青島鉅祥精密模具有限公司	中國 青島 (註1)	精密連續沖模及 五金製品	92.83	92.83	92.83

(續下頁)

鉅祥企業股份有限公司及子公司合併財務報告附註(續)

(僅經核閱，未依一般公認審計準則查核)

(金額除另予註明外，均以新台幣仟元為單位)

(承上頁)

投資公司名稱	子公司名稱	所在 地區	業務性質	所持股權百分比(%)		
				109.06.30	108.12.31	108.06.30
英屬開曼群島 GLOBAL STAR INTERNATIONAL Co., Ltd.	上海鉅祥精密五金製 品有限公司	中國 上海 (註 1)	精密連續沖模及 五金製品	85.00	85.00	85.00
英屬開曼群島 GLOBAL STAR INTERNATIONAL Co., Ltd.	天津鉅祥精密模具有 限公司	中國 天津 (註 1)	精密連續沖模及 五金製品	88.20	88.20	88.20
英屬開曼群島 GLOBAL STAR INTERNATIONAL Co., Ltd.	深圳鉅祥精密模具有 限公司	中國 深圳 (註 1)	精密連續沖模及 五金製品	93.85	93.85	93.85
英屬開曼群島 GLOBAL STAR INTERNATIONAL Co., Ltd.	OASIS WORLD Co., Ltd.	模里 西斯	一般投資及國際 貿易	(註 2)	(註 2)	100.00
英屬開曼群島 GLOBAL STAR INTERNATIONAL Co., Ltd.	深圳鉅寶精密模具有 限公司	中國 深圳 (註 1)	精密連續沖模及 五金製品	91.43	91.43	91.43
美國 G-SHANK, INC.	G-SHANK DE MEXICO,S.A. DE C.V.	墨西哥	沖壓零件模具及 治具	100.00	100.00	100.00
鉅祥企業(馬)有限公 司	PT INDONESIA G-SHANK PRECISION	印尼	沖壓零件模具及 治具	94.00	94.00	94.00
上海鉅祥精密五金製 品有限公司	湖北瀚哲電子科技有 限公司	中國 湖北 (註 1)	精密連續沖模及 五金製品、電 鍍加工	100.00	100.00	100.00
鉅隆模具(東莞)有限 公司	東莞喬鉅貿易有限公 司	中國 東莞 (註 1)	塑料五金批發及 進出口業務	100.00	100.00	100.00

鉅祥企業股份有限公司及子公司合併財務報告附註(續)

(僅經核閱，未依一般公認審計準則查核)

(金額除另予註明外，均以新台幣仟元為單位)

註 1：該等公司係設立於中國，該國屬外匯管制國家，資金移轉受當地法令之限制。截至民國一〇九年六月三十日、一〇八年十二月三十一日及六月三十日止，該等公司受外匯管制之現金、銀行存款、按攤銷後成本衡量之金融資產-流動及其他金融資產-流動金額合計分別為 1,736,000 仟元、1,722,385 仟元及 1,463,132 仟元。

註 2：本公司為經營及管理業務所需，於民國一〇八年十一月七日經董事會決議辦理子公司 OASIS WORLD Co., Ltd.之解散清算，並自該日起，不再納入合併財務報告之編製個體，嗣於民國一〇九年五月二十二日完成清算程序。截至民國一〇九年六月三十日止，尚未收回剩餘投資款 320 仟元，帳列其他應收款項下。

註 3：本公司於民國一〇八年五月二十四日與鉅祥精密模具(蘇州)有限公司股東簽訂股權讓受協議書，本公司同意以人民幣 2,503,481 元購買鉅祥精密模具(蘇州)有限公司 5.86%之股權，讓受後本集團持股比例為 100%。前述股權讓受已於民國一〇九年一月二十日完成所有程序。

本公司之子公司均已依規定列入編製合併財務報告之合併個體中。除上海鉅祥精密模具有限公司民國一〇九及一〇八年上半年度財務報表經會計師核閱外，其餘子公司同期間財務報表並未經會計師核閱，該等子公司於民國一〇九及一〇八年六月三十日之資產總額分別為 3,115,974 仟元及 3,374,622 仟元，負債總額分別為 458,891 仟元及 531,492 仟元；民國一〇九及一〇八年第二季及上半年度之綜合損益總額分別為 58,234 仟元、48,219 仟元、2,503 仟元及 140,820 仟元。

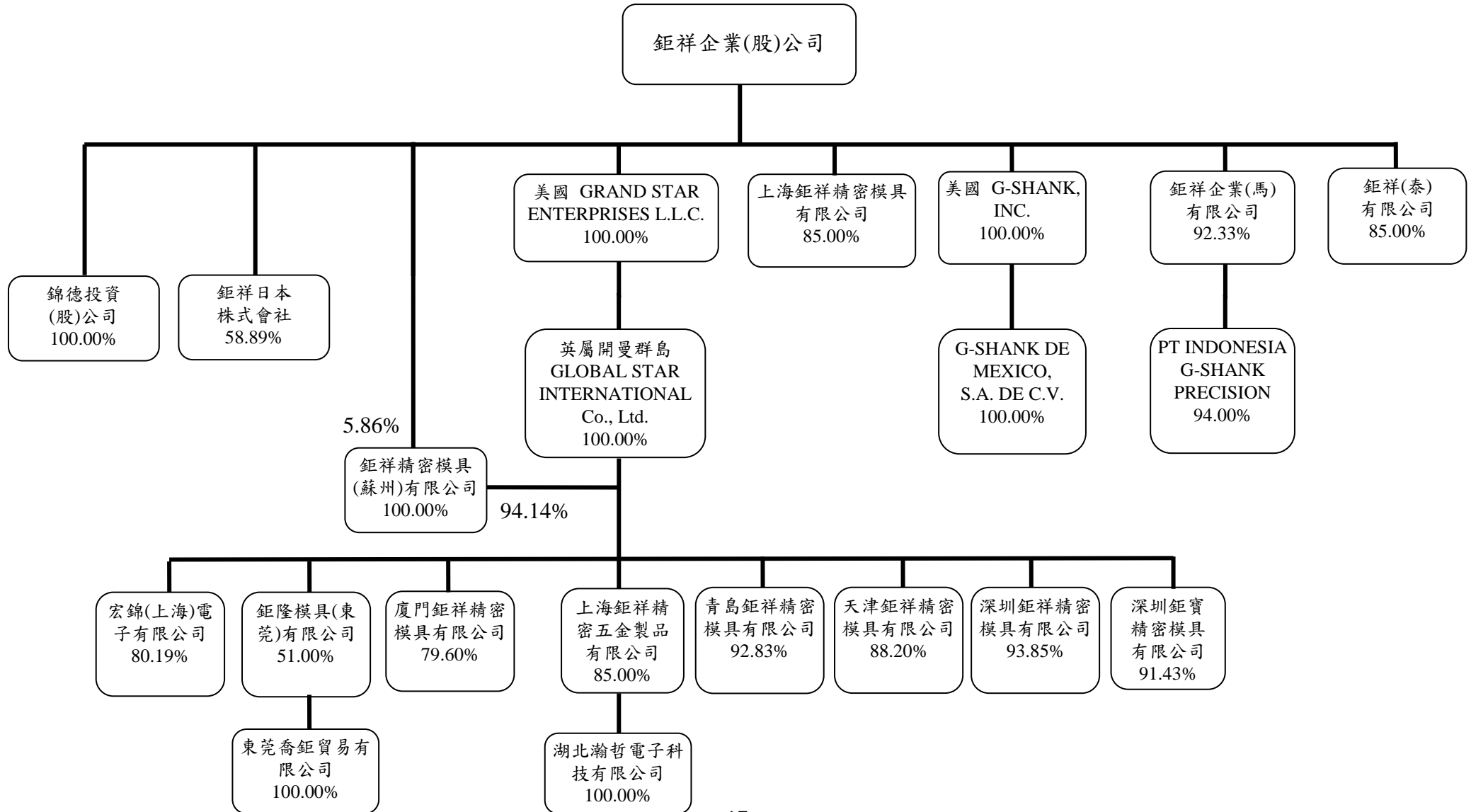
截至民國一〇九年六月三十日止，本公司與子公司之投資及持股比例如下列圖表：



鉅祥企業股份有限公司及子公司合併財務報告附註(續)

(僅經核閱，未依一般公認審計準則查核)

(金額除另予註明外，均以新台幣仟元為單位)



鉅祥企業股份有限公司及子公司合併財務報告附註(續)

(僅經核閱，未依一般公認審計準則查核)

(金額除另予註明外，均以新台幣仟元為單位)

3. 合併財務報告編製原則

(1) 合併財務報告係依國際財務報導準則第 10 號「合併財務報表」之規定編製，合併財務報告集團內個體間之交易有關之集團內資產與負債、權益、收益、費損及現金流量於編製合併財務報告時已全數銷除，並對類似情況下之相似交易及事項採用統一會計政策。合併財務報告包括取得控制日起至終止控制日止之子公司收益及費損。綜合損益歸屬於本公司業主及非控制權益，即使因而導致非控制權益發生虧損餘額。

(2) 本公司業主與非控制權益間之交易

A. 未導致喪失控制者

係作為權益交易處理，向非控制權益之購買，所支付任何對價之公允價值與相關應占所收購子公司淨資產帳面金額之差額認列為權益且歸屬於本公司業主。對非控制權益之處分損益亦認列於權益中。

B. 導致喪失控制者

對子公司所有權權益之變動，導致喪失控制者，於喪失控制日時，除列前子公司之資產、負債、非控制權益及所有與前子公司相關之其他權益組成部分，其與所收取對價之公允價值、前子公司分配股份予業主之權益交易之股份分配及任何保留投資之公允價值合計之差額認列為利益或損失。另對前子公司之任何保留投資係按喪失控制日之公允價值衡量，並視為原始認列金融資產之公允價值，或視為原始投資關聯企業或合資之成本。

4. 員工福利-退職後福利

(1) 本公司員工退休辦法適用於所有正式任用之員工，員工退休基金全數提存於勞工退休準備金監督委員會管理，並存入退休基金專戶，由於上述退休金係以退休準備金監督委員會名義存入，與本公司完全分離，故未列入上開合併財務報告中。國外子公司員工退休辦法係依當地法令規定辦理。

(2) 對於屬確定提撥計畫之退職後福利計畫，本公司每月負擔之員工退休金提撥率，不得低於員工每月薪資百分之六，所提撥之金額認列為當期費用；國外子公司則依當地特定比例提撥並認列為當期費用。

(3) 對於屬確定福利計畫之退職後福利計畫，依據預計單位福利法於年度報導日按精算報告提列，再衡量數於發生時，列入其他綜合損益項下，並立即認列於保留盈餘；期中期間之退休金成本則採用前一年度結束日依精算決定之退休金成本率，以年初至當期末為基礎計算，並針對該結束日後之重大市場波動，及重大縮減、清償或其他重大一次性事項加以調整並予以揭露。

鉅祥企業股份有限公司及子公司合併財務報告附註(續)

(僅經核閱，未依一般公認審計準則查核)

(金額除另予註明外，均以新台幣仟元為單位)

5. 所得稅

- (1) 所得稅費用包括當期及遞延所得稅。除與企業合併、直接認列於權益或其他綜合損益之項目相關者外，當期所得稅及遞延所得稅費用係認列於損益。
- (2) 當期所得稅費用係按報導日已立法或已實質性立法之稅率，對當年度課稅所得或損失計算之預計應付所得稅或應收退稅款，及任何對以前年度應付或應退所得稅之調整。
- (3) 遞延所得稅費用係就資產及負債之課稅基礎與其財務報導目的之帳面金額間之暫時性差異予以計算認列。
- (4) 遞延所得稅資產及負債係以暫時性差異預期迴轉時適用之稅率衡量，並根據報導日已立法或已實質性立法之稅率為基礎。遞延所得稅資產及負債僅於當期所得稅資產及負債之抵銷具有法定執行權，且其屬同一納稅主體並由相同稅捐機關課徵時為限；或是屬不同納稅主體，惟其意圖以淨額結清當期所得稅負債及資產，或其所得稅負債及資產將同時實現者，方可予以互抵。
- (5) 對於未使用之課稅損失、所得稅抵減以及可減除之暫時性差異，在很有可能未來課稅所得可供使用之範圍內，認列為遞延所得稅資產，並於每一報導日加以評估，就相關所得稅利益非屬很有可能實現之範圍內予以調減。
- (6) 本集團屬國內公司者，當年度未分配盈餘加徵營利事業所得稅部分，於次年度經股東會通過盈餘分配案後，始就實際盈餘之分配情形，認列未分配盈餘之所得稅費用。
- (7) 期中報導期間之所得稅費用，係以管理階層對於全年度預計有效稅率之最佳估計衡量，亦即將估計之年度平均有效稅率應用至期中報導期間之稅前淨利。期中報導期間已立法之稅率變動時，係於該稅率變動之期中報導期間一次認列相關所得稅影響數。

6. 政府補助

- (1) 政府補助僅於可合理確信本集團將遵循政府補助所附加之條件，且將可收到該項補助時，始予以認列。
- (2) 與資產有關之政府補助係於其意圖補助之相關資產成本於本集團認列為費用之期間內，依有系統之基礎認列於損益。若係作為對早已發生之費用或損失之補償，則於其可收取之期間認列於損益。
- (3) 政府補助於合併財務報告中之表達方式為：未實現者(即遞延政府補助之利益)於合併資產負債表列為負債；已實現者於合併綜合損益表列為相關費損之減少或其他收益。

7. 其他重大會計政策

本合併財務報告之編製所採用之其他重大會計政策，與民國一〇八年度合併財務報告附註四相同，請參閱本集團民國一〇八年度合併財務報告。

鉅祥企業股份有限公司及子公司合併財務報告附註(續)

(僅經核閱，未依一般公認審計準則查核)

(金額除另予註明外，均以新台幣仟元為單位)

五、重大會計判斷、估計及假設不確定性之主要來源

本集團在編製合併財務報告時，管理階層必須作出判斷、估計及假設，其將影響收益、費損、資產及負債報導金額。該等重大假設與估計之不確定性具有導致資產及負債帳面金額於未來重大調整之風險，即實際結果可能與估計存有差異。

本集團管理階層於編製本合併財務報告時所作之重大判斷，及對有關未來所作之假設及估計不確定性之主要來源資訊，與民國一〇八年度合併財務報告附註五相同，請參閱本集團民國一〇八年度合併財務報告。

六、重要會計項目之說明

1.現金及約當現金

	109.06.30	108.12.31	108.06.30
現金及零用金	\$5,132	\$5,158	\$8,869
支票及活期存款	840,602	848,583	977,110
定期存款	2,067,426	2,179,593	1,907,018
合 計	<u>\$2,913,160</u>	<u>\$3,033,334</u>	<u>\$2,892,997</u>

(1) 上述定期存款均係可隨時轉換成定額現金且價值變動風險甚小之定期存款。

(2) 上述銀行存款未有提供擔保或質押之情事。

2.透過損益按公允價值衡量之金融資產-流動

	109.06.30	108.12.31	108.06.30
<u>強制透過損益按公允價值衡量之金融資產</u>			
取得成本：			
基 金	\$121,959	\$126,992	\$180,745
股 票	-	10,443	13,246
債 券	828,138	418,188	314,895
小 計	<u>950,097</u>	<u>555,623</u>	<u>508,886</u>
評價調整：			
基 金	127	20	(201)
股 票	-	(2,936)	(227)
債 券	(63,507)	(3,125)	(13,558)
小 計	<u>(63,380)</u>	<u>(6,041)</u>	<u>(13,986)</u>
合 計	<u>\$886,717</u>	<u>\$549,582</u>	<u>\$494,900</u>



鉅祥企業股份有限公司及子公司合併財務報告附註(續)

(僅經核閱，未依一般公認審計準則查核)

(金額除另予註明外，均以新台幣仟元為單位)

- (1) 本集團於民國一〇九及一〇八年第二季及上半年度因透過損益按公允價值衡量之金融資產而分別產生之評價利益(損失)62,925 仟元、9,935 仟元、(62,275)仟元及 29,050 仟元，帳列營業外收入及支出-其他利益及損失項下。
- (2) 上述透過損益按公允價值衡量之金融資產未有提供擔保或質押之情事。
- (3) 有關本集團透過損益按公允價值衡量之金融資產市場風險及信用風險資訊之揭露，請參閱合併財務報告附註十二.2(3)A 及 B。

3. 按攤銷後成本衡量之金融資產-流動

	109.06.30	108.12.31	108.06.30
人民幣按期開放理財商品	\$218,929	\$247,201	\$172,231
減：備抵損失	-	-	-
淨 額	<u>\$218,929</u>	<u>\$247,201</u>	<u>\$172,231</u>

- (1) 按攤銷後成本衡量之金融資產係以持有金融資產以收取合約現金流量為目的之經營模式，且合約現金流量係完全為支付本金及流通在外本金金額之利息，故分類為按攤銷後成本衡量。
- (2) 上述按攤銷後成本衡量之金融資產未有提供擔保或質押之情事。
- (3) 有關本集團攤銷後成本衡量之金融資產信用風險資訊之揭露，請參閱合併財務報告附註十二.2(3)B。

4. 應收票據淨額

	109.06.30	108.12.31	108.06.30
應收票據	\$67,083	\$77,991	\$106,476
減：備抵損失	-	-	-
淨 額	<u>\$67,083</u>	<u>\$77,991</u>	<u>\$106,476</u>

5. 應收帳款淨額

	109.06.30	108.12.31	108.06.30
應收帳款	\$1,034,026	\$1,137,671	\$1,176,422
減：備抵損失	(31,298)	(26,500)	(28,267)
淨 額	<u>\$1,002,728</u>	<u>\$1,111,171</u>	<u>\$1,148,155</u>

鉅祥企業股份有限公司及子公司合併財務報告附註(續)

(僅經核閱，未依一般公認審計準則查核)

(金額除另予註明外，均以新台幣仟元為單位)

- (1) 本集團應收票據及應收帳款備抵損失係採用簡化作法按存續期間預期信用損失金額衡量。應收票據及應收帳款係按代表客戶依據合約條款支付所有到期金額能力之共同風險特性予以分類，考量與過去事項、現時狀況及未來經濟狀況預測有關之合理且可佐證之資訊(於報導日無需過度成本或投入即可取得者)，並以評估違約率及預期信用損失率為基礎估計預期信用損失。
- (2) 本集團應收票據及應收帳款備抵損失增減變動情形如下：

	109.01.01-109.06.30	108.01.01-108.06.30
期初餘額	\$26,500	\$12,717
應收票據及應收帳款減損之備 抵帳戶提列	5,743	15,577
應收票據及應收帳款減損之備 抵帳戶迴轉	-	-
兌換差額	(945)	(27)
期末餘額	<u>\$31,298</u>	<u>\$28,267</u>

- (3) 有關本集團應收票據及應收帳款信用風險資訊之揭露，請參閱合併財務報告附註十二.2(3)B。

## 6.存貨

	109.06.30		
	成 本	備抵存貨跌價損失	帳面金額
原 料	\$254,246	\$21,698	\$232,548
物 料	33,150	166	32,984
在 製 品	170,364	25,246	145,118
製 成 品	315,445	28,830	286,615
買賣商品	13,709	742	12,967
合 計	<u>\$786,914</u>	<u>\$76,682</u>	<u>\$710,232</u>

鉅祥企業股份有限公司及子公司合併財務報告附註(續)

(僅經核閱，未依一般公認審計準則查核)

(金額除另予註明外，均以新台幣仟元為單位)

108.12.31			
	成 本	備抵存貨跌價損失	帳面金額
原 料	\$256,246	\$21,610	\$234,636
物 料	33,070	82	32,988
在 製 品	181,661	25,644	156,017
製 成 品	340,123	28,767	311,356
買賣商品	12,935	1,027	11,908
合 計	<u>\$824,035</u>	<u>\$77,130</u>	<u>\$746,905</u>

108.06.30			
	成 本	備抵存貨跌價損失	帳面金額
原 料	\$313,379	\$21,126	\$292,253
物 料	34,046	144	33,902
在 製 品	198,379	24,167	174,212
製 成 品	326,997	30,788	296,209
買賣商品	18,369	1,230	17,139
合 計	<u>\$891,170</u>	<u>\$77,455</u>	<u>\$813,715</u>

(1) 與存貨相關之銷貨成本明細如下：

	109.04.01	108.04.01	109.01.01	108.01.01
	-109.06.30	-108.06.30	-109.06.30	-108.06.30
存貨轉列銷貨成本	\$876,670	\$879,449	\$1,650,168	\$1,797,103
存貨成本沖減至淨 變現價值	2,861	-	1,391	-
存貨淨變現價值回升	-	(4,813)	-	(7,273)
存貨盤損	4,573	2,395	5,770	4,012
營業成本合計	<u>\$884,104</u>	<u>\$877,031</u>	<u>\$1,657,329</u>	<u>\$1,793,842</u>

(2) 民國一〇八年第二季及上半年度因期初已提列備抵存貨跌價損失之部分原料價格回升或使用，或在製品完工轉製成品並已出售或製成品已出售，導致存貨淨變現價值低於成本之因素消失，致認列存貨淨變現價值回升，因而減少銷貨成本分別為 4,813 仟元及 7,273 仟元。

(3) 上述存貨未有提供擔保或質押之情事。

鉅祥企業股份有限公司及子公司合併財務報告附註(續)

(僅經核閱，未依一般公認審計準則查核)

(金額除另予註明外，均以新台幣仟元為單位)

7. 其他金融資產-流動

	109.06.30	108.12.31	108.06.30
定期存款	\$62,299	\$71,543	\$64,218
受限制資產-銀行存款	3,307	5,939	9,672
境外資金回台專戶			
活期存款	2,632	-	-
定期存款	10,607	-	-
小計	13,239	-	-
合計	\$78,845	\$77,482	\$73,890

有關其他金融資產-流動提供擔保或質押情形，請參閱合併財務報告附註八。

8. 透過其他綜合損益按公允價值衡量之金融資產-非流動

	109.06.30	108.12.31	108.06.30
<u>權益工具</u>			
未上市(櫃)公司股票	\$27,006	\$27,006	\$27,006
權益工具投資評價調整	131,953	139,426	64,024
合計	\$158,959	\$166,432	\$91,030

- (1) 透過其他綜合損益按公允價值衡量之權益工具投資係非屬持有供交易之投資，故本集團選擇指定為透過其他綜合損益按公允價值衡量。
- (2) 本集團於民國一〇九及一〇八年第二季及上半年度因透過其他綜合損益按公允價值衡量之權益工具投資而認列之股利收入均為 6,785 仟元、10,178 仟元、6,785 仟元及 10,178 仟元。
- (3) 本集團於民國一〇九及一〇八年第二季及上半年度均未有累積利益或損失在權益內移轉。
- (4) 上述透過其他綜合損益按公允價值衡量之金融資產未有提供擔保或質押之情事。
- (5) 有關本集團透過其他綜合損益按公允價值衡量之金融資產市場風險及信用風險資訊之揭露，請參閱合併財務報告附註十二.2(3)A 及 B。



鉅祥企業股份有限公司及子公司合併財務報告附註(續)

(僅經核閱，未依一般公認審計準則查核)

(金額除另予註明外，均以新台幣仟元為單位)

9.採用權益法之投資及預付投資款

(1) 採用權益法之投資

A.本集團採用權益法之投資均屬個別不重大之關聯企業，其帳面金額及所持權益比例列示如下：

關聯企業名稱	109.06.30		108.12.31		108.06.30	
	金額	所持權益比例(%)	金額	所持權益比例(%)	金額	所持權益比例(%)
旭軟電子科技(股)公司	\$163,128	14.74	\$170,189	14.74	\$188,537	14.85
長宏伸五金製品有限公司(註2)	-	-	3,028	20.00	3,306	20.00
OASIS WORLD Co., Ltd.(註1)	-	-	320	100.00	-	-
合計	<u>\$163,128</u>		<u>\$173,537</u>		<u>\$191,843</u>	

註1：有關本集團前子公司 OASIS WORLD Co., Ltd. 辦理解散清算之相關說明，請參閱合併財務報告附註四.2 註2 及附註六.33。

註2：本集團經評估結果決議終止對長宏伸五金製品有限公司(簡稱長宏伸五金)投資，並於民國一〇九年五月與該公司經營股東共同協商同意本集團終止對長宏伸五金投資，乃以民國一〇九年四月底帳面金額人民幣 683,680 元減除對長宏伸五金之應付設備款人民幣 350,000 元及擬收回投資款為人民幣 150,000 元(折合新台幣 629 仟元，帳列其他應收款項下)後認列投資損失人民幣 183,680 元(折合新台幣 781 仟元)，帳列處分投資損失項下。

B.本集團對個別不重大之關聯企業所享有份額之彙總金額如下：

	109.04.01	108.04.01	109.01.01	108.01.01
	<u>-109.06.30</u>	<u>-108.06.30</u>	<u>-109.06.30</u>	<u>-108.06.30</u>
繼續營業單位本期淨利(損)	\$(3,388)	\$487	\$(6,553)	\$647
本期其他綜合損益(稅後淨額)	291	131	(717)	505
本期綜合損益總額	<u>\$(3,097)</u>	<u>\$618</u>	<u>\$(7,270)</u>	<u>\$1,152</u>

鉅祥企業股份有限公司及子公司合併財務報告附註(續)

(僅經核閱，未依一般公認審計準則查核)

(金額除另予註明外，均以新台幣仟元為單位)

C.本集團採用權益法之投資增減變動情形如下：

	109.01.01-109.06.30	108.01.01-108.06.30
期初餘額	\$173,537	\$190,576
本期享有(損失)利益之份額	(6,553)	647
本期處分採用權益法之投資之 價款	(2,411)	-
本期處分採用權益法之投資之 投資損失	(781)	-
採用權益法認列之關聯企業之 變動數	53	115
國外營運機構財務報表換算之 兌換差額變動所享有之份額	(84)	42
透過其他綜合損益按公允價值 衡量之金融資產未實現評價 利益(損失)變動所享有之份 額	(633)	463
期末餘額	<u>\$163,128</u>	<u>\$191,843</u>

D.上述採用權益法之投資未有提供擔保或質押之情事。

(2) 預付投資款

	109.06.30	108.12.31	108.06.30
鉅祥精密模具(蘇州)有限公司	<u>\$-</u>	<u>\$3,165</u>	<u>\$-</u>

本公司於民國一〇八年五月二十四日與鉅祥精密模具(蘇州)有限公司股東簽訂股權讓受協議書，本公司同意以人民幣 2,503,481 元購買鉅祥精密模具(蘇州)有限公司 5.86% 之股權。本公司於民國一〇八年十月二十一日依協議書規定，於大陸稅局備案支付人民幣 700,000 元。前述股權讓受已於民國一〇九年一月二十日完成所有程序，並支付尾款。

鉅祥企業股份有限公司及子公司合併財務報告附註(續)

(僅經核閱，未依一般公認審計準則查核)

(金額除另予註明外，均以新台幣仟元為單位)

10.不動產、廠房及設備

(1) 本集團不動產、廠房及設備增減變動情形如下：

	土 地	房屋建築	機器設備	運輸設備	辦公設備	其他設備	未完工程及 待驗設備	合 計
<u>109.01.01-109.06.30</u>								
原始成本：								
期初餘額	\$138,206	\$1,015,145	\$2,144,727	\$94,403	\$85,382	\$207,608	\$5,829	\$3,691,300
本期增添	-	2,164	59,404	550	1,234	4,507	7,101	74,960
本期處分	-	-	(17,057)	(33)	(2,859)	(915)	-	(20,864)
重分類	-	4,807	1,310	-	-	671	(6,788)	-
兌換差額	(1,691)	(26,157)	(55,297)	(2,505)	(3,030)	(4,383)	(102)	(93,165)
期末餘額	136,515	995,959	2,133,087	92,415	80,727	207,488	6,040	3,652,231
累計折舊：								
期初餘額	-	547,596	1,634,855	66,842	66,809	145,707	-	2,461,809
本期折舊	-	19,238	44,438	3,308	2,278	6,149	-	75,411
本期處分	-	-	(14,395)	(7)	(2,591)	(826)	-	(17,819)
兌換差額	-	(13,521)	(43,026)	(1,686)	(2,360)	(3,353)	-	(63,946)
期末餘額	-	553,313	1,621,872	68,457	64,136	147,677	-	2,455,455
期末帳面金額	\$136,515	\$442,646	\$511,215	\$23,958	\$16,591	\$59,811	\$6,040	\$1,196,776
<u>108.01.01-108.06.30</u>								
原始成本：								
期初餘額	\$136,139	\$1,029,367	\$2,156,205	\$91,584	\$89,020	\$188,691	\$4,099	\$3,695,105
本期增添	-	-	28,362	2,405	6,066	13,966	6,319	57,118
本期處分	-	-	(3,565)	(1,957)	(462)	(964)	-	(6,948)
重分類	-	-	1,625	-	-	2,381	(4,006)	-
兌換差額	2,218	11,573	23,490	1,161	1,397	2,721	(38)	42,522
期末餘額	138,357	1,040,940	2,206,117	93,193	96,021	206,795	6,374	3,787,797
累計折舊：								
期初餘額	-	515,333	1,596,434	62,712	72,030	139,191	-	2,385,700
本期折舊	-	21,795	46,070	3,985	2,690	5,443	-	79,983
本期處分	-	-	(2,759)	(1,861)	(411)	(891)	-	(5,922)
重分類	-	-	(19)	-	-	19	-	-
兌換差額	-	5,806	17,866	800	1,229	2,104	-	27,805
期末餘額	-	542,934	1,657,592	65,636	75,538	145,866	-	2,487,566
期末帳面金額	\$138,357	\$498,006	\$548,525	\$27,557	\$20,483	\$60,929	\$6,374	\$1,300,231

鉅祥企業股份有限公司及子公司合併財務報告附註(續)

(僅經核閱，未依一般公認審計準則查核)

(金額除另予註明外，均以新台幣仟元為單位)

- (2) 本集團建築物之重大組成部分主要有廠房主建物、車間及廠房裝潢等，並分別按其耐用年限 20-50 年及 5-20 年予以計提折舊。
- (3) 本集團於民國一〇九及一〇八年第二季及上半年度均無因取得不動產、廠房及設備而將借款成本資本化之情事。
- (4) 本集團民國一〇九及一〇八年第二季及上半年度均無不動產、廠房及設備減損之情形。
- (5) 上述不動產、廠房及設備未有提供擔保或質押之情事。
- (6) 合併現金流量表列示之取得不動產、廠房及設備：

	<u>109.01.01-109.06.30</u>	<u>108.01.01-108.06.30</u>
合併財務報告附註六.10(1)列示之		
不動產、廠房及設備本期增添	\$74,960	\$57,118
加：期初應付設備款	3,258	12,910
減：期末應付設備款	(12,979)	(3,206)
處分採用權益法之投資價款減		
除應付設備款	(1,467)	-
取得不動產、廠房及設備現金流出	<u>\$63,772</u>	<u>\$66,822</u>

- (7) 本集團出租資產明細如下：

	<u>109.06.30</u>	<u>108.12.31</u>	<u>108.06.30</u>
房屋及建築	\$1,340	\$4,191	\$4,321
減：累計折舊	(914)	(2,702)	(2,699)
出租資產淨額	<u>\$426</u>	<u>\$1,489</u>	<u>\$1,622</u>

A. 本公司廠房之部分房屋樓層出租予百岳精密有限公司(以下簡稱百岳精密)，租賃期間為民國一〇七年十月一日至民國一〇八年九月三十日，嗣於民國一〇八年九月三十日雙方進行續約，租賃期間為民國一〇八年十月一日至民國一〇九年九月三十日。

B. 本集團-上海鉅祥精密模具有限公司將廠房之部分房屋樓層出租予長宏伸五金製品有限公司(以下簡稱長宏伸五金)，租賃期間為民國一〇三年三月一日至民國一〇八年二月二十八日，嗣於民國一〇八年二月二十八日雙方進行續約，租賃期間為民國一〇八年三月一日至民國一〇一三年二月二十八日。嗣於民國一〇九年五月，經雙方同意終止租賃合約。

鉅祥企業股份有限公司及子公司合併財務報告附註(續)

(僅經核閱，未依一般公認審計準則查核)

(金額除另予註明外，均以新台幣仟元為單位)

C.本集團將自有廠房之部分樓層出租予百岳精密及長宏伸五金使用，由於無法單獨出售，且該自有廠房主要仍係用於商品生產或勞務提供，及供管理目的所持有，因此該自有廠房未分類至投資性不動產項下。

11.使用權資產

(1) 本集團使用權資產增減變動情形如下：

	109.01.01-109.06.30		
	土地	房屋及建築	合計
原始成本：			
期初餘額	\$66,166	\$98,874	\$165,040
本期增添	-	-	-
本期到期/轉列	-	-	-
兌換差額	(2,578)	(2,907)	(5,485)
期末餘額	63,588	95,967	159,555
累計折舊：			
期初餘額	1,926	12,671	14,597
本期折舊	941	6,244	7,185
本期到期/轉列	-	-	-
兌換差額	(86)	(434)	(520)
期末餘額	2,781	18,481	21,262
期末帳面金額	\$60,807	\$77,486	\$138,293
	108.01.01-108.06.30		
	土地	房屋及建築	合計
原始成本：			
期初餘額	\$-	\$-	\$-
初次適用 IFRS 16 之 調整數	67,599	102,129	169,728
調整後之期初餘額	67,599	102,129	169,728
本期增添	-	-	-
本期到期/轉列	-	-	-
兌換差額	888	1,216	2,104
期末餘額	68,487	103,345	171,832
累計折舊：			
期初餘額	-	-	-
本期折舊	1,010	6,676	7,686
本期到期/轉列	-	-	-
兌換差額	(10)	(56)	(66)
期末餘額	1,000	6,620	7,620
期末帳面金額	\$67,487	\$96,725	\$164,212

鉅祥企業股份有限公司及子公司合併財務報告附註(續)

(僅經核閱，未依一般公認審計準則查核)

(金額除另予註明外，均以新台幣仟元為單位)

(2) 本集團民國一〇九及一〇八年第二季及上半年度均未有轉租使用權資產之情事。

(3) 本集團民國一〇九及一〇八年第二季及上半年度均無使用權資產減損之情形。

(4) 上述使用權資產未有提供擔保或質押之情形。

12.無形資產

(1) 本集團無形資產-電腦軟體增減變動情形如下：

	109.01.01-109.06.30	108.01.01-108.06.30
原始成本：		
期初餘額	\$7,200	\$5,831
本期增添	-	3,051
本期減少-到期除列	-	-
兌換差額	(46)	40
期末餘額	7,154	8,922
累計折舊：		
期初餘額	(3,229)	(3,130)
本期攤銷	(1,126)	(1,189)
本期減少-到期除列	-	-
兌換差額	42	(35)
期末餘額	(4,313)	(4,354)
期末帳面金額	\$2,841	\$4,568

(2) 本集團民國一〇九及一〇八年第二季及上半年度均無無形資產減損之情形。

13.短期借款

	109.06.30	108.12.31	108.06.30
信用借款	\$1,130,000	\$1,043,000	\$820,000

(1) 本集團短期借款之借款利率資訊如下：

借款性質	109.06.30	108.12.31	108.06.30
信用借款	0.648%-1.269%	0.806%-1.533%	0.800%-1.200%

(2) 本集團未對上列短期借款提供擔保品。

鉅祥企業股份有限公司及子公司合併財務報告附註(續)

(僅經核閱，未依一般公認審計準則查核)

(金額除另予註明外，均以新台幣仟元為單位)

14.長期借款

債權人	借款性質	合約期間	金額	還款方式
<u>109.06.30</u>				
台北富邦銀行	信用借款	109/01/03~114/01/03	\$3,242	(註 1)
台北富邦銀行	信用借款	109/02/05~114/01/03	1,598	(註 1)
台北富邦銀行	信用借款	109/02/07~114/02/07	16,461	(註 2)
台北富邦銀行	信用借款	109/03/05~114/01/03	1,904	(註 1)
中國信託商業 銀行	信用借款	109/03/31~114/03/31	829	(註 3)
台北富邦銀行	信用借款	109/04/01~114/01/03	1,789	(註 1)
台北富邦銀行	信用借款	109/05/05~114/01/03	1,753	(註 1)
台北富邦銀行	信用借款	109/06/05~114/01/03	2,023	(註 1)
合 計			29,599	
減：一年內到期長期借款			-	
一年後到期之長期借款			\$29,599	

108.12.31：無。

108.06.30：無。

註 1：台北富邦銀行於民國 112 年 01 月 15 日為第一期還本日，其後每月為一期，共分二十四期，平均攤還本金，每個月支付利息。

註 2：台北富邦銀行於民國 112 年 02 月 15 日為第一期還本日，其後每月為一期，共分二十四期，平均攤還本金，每個月支付利息。

註 3：中國信託商業銀行於民國 110 年 10 月 15 日為第一期還本日，其後每月為一期，共分四十二期，平均攤還本金，每個月支付利息。

(1) 上述長期借款係屬台商回台投資專案融資貸款，於民國一〇九年第二季之借款利率區間為 0.45%~0.70%。

(2) 本公司未對上列長期借款提供擔保品。

15.租賃負債

	折現率	109.06.30	108.12.31	108.06.30
租賃負債				
房屋及建築	2.475%-4.750%	\$79,882	\$87,972	\$97,714
減：一年內到期租賃負債		(11,023)	(11,402)	(11,649)
一年後到期之租賃負債		\$68,859	\$76,570	\$86,065



鉅祥企業股份有限公司及子公司合併財務報告附註(續)

(僅經核閱，未依一般公認審計準則查核)

(金額除另予註明外，均以新台幣仟元為單位)

(1) 本集團之子公司-東莞鉅隆、深圳鉅祥、日本鉅祥及深圳鉅寶，分別於民國九十六年九月、民國一〇五年六月、民國一〇六年四月及民國一〇六年八月，以租賃方式承租廠房及宿舍，並自民國一〇八年一月一日起帳列使用權資產項下，租賃期限分別為四十年、五年、二年及三年，均按月支付租賃款。

(2) 其他租賃資訊列示如下：

	109.04.01	108.04.01	109.01.01	108.01.01
	-109.06.30	-108.06.30	-109.06.30	-108.06.30
短期租賃費用	\$1,338	\$1,862	\$2,583	\$3,617
低價值資產租賃費用	\$-	\$-	\$-	\$-
不計入租賃負債衡量中 之變動租賃給付費用	\$-	\$-	\$-	\$-
各類型租賃之現金流出 總額	\$4,105	\$4,711	\$8,139	\$9,293
租賃負債之利息	\$966	\$1,178	\$1,986	\$2,395

本集團對符合短期租賃之宿舍等選擇租賃認列之豁免，不對該等租賃認列相關使用權資產及租賃負債。

## 16. 退職後福利

### (1) 確定福利計畫

A. 本公司以員工服務年資及退休前預期工資為基礎，訂有員工退休辦法，並依「勞動基準法」之規定，按每月給付薪資總額一定比率提撥退休準備金，撥交由勞工退休準備金監督委員會專戶儲存及支用。由於此項退休準備金與本公司完全分離，故未包含於合併財務報告中。截至民國一〇九年六月三十日、一〇八年十二月三十一日及六月三十日止，本公司專戶儲存臺灣銀行之退休準備金餘額分別為 160,024 仟元、144,666 仟元及 156,262 仟元。

B. 本公司民國一〇八年十二月三十一日之確定福利計畫相關資訊，請參閱民國一〇八年度合併財務報告附註六.16(1)。

鉅祥企業股份有限公司及子公司合併財務報告附註(續)

(僅經核閱，未依一般公認審計準則查核)

(金額除另予註明外，均以新台幣仟元為單位)

C. 認列為損益之退休金費用金額：

	109.04.01 -109.06.30	108.04.01 -108.06.30	109.01.01 -109.06.30	108.01.01 -108.06.30
營業成本	\$593	\$593	\$1,180	\$1,115
推銷費用	150	147	303	285
管理費用	335	338	667	674
研究發展費用	107	110	220	220
合 計	\$1,185	\$1,188	\$2,370	\$2,294

(2) 確定提撥計畫

A. 本公司於民國九十四年七月「勞工退休金條例」施行後，採確定提撥計畫。實施後員工得選擇適用「勞動基準法」有關之退休金規定，或適用該條例之退休金制度並保留適用該條例前之工作年資。對適用該條例之員工，本公司每月負擔之員工退休金提撥率，不得低於員工每月薪資之百分之六，並將按月提繳之退休金，儲存於勞工保險局設立之勞工退休金個人專戶。本公司於按月提繳退休金後，不負有支付額外提撥金之法定及推定義務。

B. 本集團於中國大陸、馬來西亞、印尼、美國、墨西哥、泰國及日本境內之子公司依所在地政府法令規定，依員工薪資總額之一定比例提撥養老保險金，繳付予政府有關部門，專戶儲蓄於各員工獨立帳戶。

C. 本集團因採確定提撥計畫而認列之退休金費用金額如下：

	109.04.01 -109.06.30	108.04.01 -108.06.30	109.01.01 -109.06.30	108.01.01 -108.06.30
營業成本	\$3,389	\$3,701	\$6,773	\$7,036
推銷費用	896	974	1,782	1,867
管理費用	988	1,123	1,983	2,186
研究發展費用	383	386	767	715
合 計	\$5,656	\$6,184	\$11,305	\$11,804

17. 股本

	額定股本 (仟股)	已發行普通股，每股面額 10 元	
		股數(仟股)	股本
108.01.01 餘額	350,000	184,968	\$1,849,683
108.06.30 餘額	350,000	184,968	\$1,849,683
109.01.01 餘額	350,000	184,968	\$1,849,683
109.06.30 餘額	350,000	184,968	\$1,849,683

鉅祥企業股份有限公司及子公司合併財務報告附註(續)

(僅經核閱，未依一般公認審計準則查核)

(金額除另予註明外，均以新台幣仟元為單位)

- (1) 截至民國一〇九年六月三十日、一〇八年十二月三十一日及六月三十日止，本公司額定股本均含保留供發行員工認股權憑證之股份 20,000 仟股。
- (2) 本公司所發行之普通股，其相關權利、優先權及限制如下：
  - A.各股東每股有一表決權。
  - B.股息及紅利之分派，以各股東持有股份之比例為準。
  - C.清償債務後，賸餘之財產按各股東股份比例分派。
- (3) 本公司業經股東常會決議通過將額定股本總額提高至 350,000 仟股，依修正前公司法尚無法辦理變更登記，嗣於民國一〇七年十一月一日施行民國一〇七年八月一日公司法修正條文後，已可直接辦理變更登記，並已於民國一〇八年七月十一日完成變更登記。
- (4) 截至民國一〇九年六月三十日、一〇八年十二月三十一及六月三十日止，本公司因發行員工認股權憑證累積行使認購股數均為 4,916 仟股。另有關於發行員工認股權憑證之相關資訊，請參閱合併財務報告附註六.24 項下說明。

18.資本公積

	109.06.30	108.12.31	108.06.30
普通股股票溢價	\$258,152	\$258,152	\$258,152
庫藏股票交易	63,306	63,306	63,306
實際取得子公司股權價格與帳面金額差異	3,563	-	-
採用權益法認列子公司及關聯企業股權淨值之變動數	31,741	31,688	31,801
員工認股權	34,315	30,129	26,495
已失效員工認股權	36,240	36,240	35,660
受領股東贈與	1,634	1,606	1,606
合計	<u>\$428,951</u>	<u>\$421,121</u>	<u>\$417,020</u>

本公司依公司法之規定，資本公積除用於彌補公司虧損外，不得使用，惟公司無虧損者，得將超過票面金額發行股票所得之溢額及受領贈與之所得之全部或一部，按股東原有股份之比例發給新股或現金。另公司非於盈餘公積彌補資本虧損仍有不足時，不得以資本公積補充之。

19.法定盈餘公積

本公司依公司法之規定，於完納一切稅捐後，分派盈餘時，應先提出百分之十為法定盈餘公積，並應繼續提撥至其總額達股本總額時為止，法定盈餘公積得用以彌補公司虧損，且公司無虧損者，得以法定盈餘公積超過實收資本額百分之二十五之部分，按股東原有股份之比例發給新股或現金。

鉅祥企業股份有限公司及子公司合併財務報告附註(續)

(僅經核閱，未依一般公認審計準則查核)

(金額除另予註明外，均以新台幣仟元為單位)

20. 特別盈餘公積

依金管會金管證發字第 1010012865 號令規定，為維持公司財務結構之健全及穩定，其相關規範如下：

- (1) 於首次採用國際財務報導準則時，應就帳列股東權益項下之未實現重估增值及累積換算調整數(利益)，因選擇適用國際財務報導準則第 1 號豁免項目而轉入保留盈餘部分，分別提列相同數額之特別盈餘公積；但轉換日因首次採用國際財務報導準則產生之保留盈餘增加數不足提列時，得僅就因轉換採用國際財務報導準則產生之保留盈餘增加數予以提列。嗣後公司因使用、處分或重分類相關資產時，得就原提列特別盈餘公積之比例予以迴轉分派盈餘。
- (2) 於開始採用國際財務報導準則編製財務報告後，於分派可分配盈餘時，應就當年度發生之帳列其他股東權益減項淨額(如國外營運機構財務報表換算之兌換差額、備供出售金融資產未實現損益、現金流量避險中屬有效避險部分之避險工具利益及損失等累計餘額)，自當期損益與前期未分配盈餘提列相同數額之特別盈餘公積，屬前期累積之其他股東權益減項金額，則自前期未分配盈餘提列相同數額之特別盈餘公積不得分派；但公司已依前款規定提列特別盈餘公積者，應就已提列數額與其他權益減項淨額之差額補提列特別盈餘公積。嗣後其他股東權益減項餘額有迴轉時，得就迴轉部分分派盈餘。

21. 盈餘分配及股利政策

- (1) 依照本公司章程規定，每年決算如有盈餘，除依法提繳所得稅及彌補以前年度虧損外，應就其餘額提撥百分之十為法定盈餘公積，另依主管機關規定保留或轉回一定數額之特別盈餘公積，次就其餘額加計以前年度未分配盈餘後，除保留部分外，由董事會擬定盈餘分配案，提請股東會決議分配之。
- (2) 本公司股利政策為：本公司目前產業發展屬成長階段，未來將配合業務發展擴充，盈餘之分配依本公司章程規定辦理，惟當年度分派之股東股利中，以股票股利發放之比例最高不得超過百分之五十，其餘以現金股利發放之。
- (3) 有關上述本公司經股東常會決議之盈餘分配議案之情形如下：

	108 年度	107 年度
法定盈餘公積	\$30,592	\$29,139
特別盈餘公積	-	-
股東紅利		
現金	\$240,458	\$233,060
每股現金股利	1.30 元	1.26 元
股票(面額每股 10 元)	-股	-股
每股股票股利	-元	-元

鉅祥企業股份有限公司及子公司合併財務報告附註(續)

(僅經核閱，未依一般公認審計準則查核)

(金額除另予註明外，均以新台幣仟元為單位)

22. 其他權益(稅後淨額)

(1) 國外營運機構財務報表換算之兌換差額：

	109.01.01-109.06.30	108.01.01-108.06.30
期初餘額	\$(344,771)	\$(264,969)
本期發生	(123,748)	56,190
本期取得非控制權益	(525)	-
本期採權益法認列-關聯企業	-	42
本期重分類至損(益)	(84)	-
期末餘額	<u><u>\$(469,128)</u></u>	<u><u>\$(208,737)</u></u>

(2) 透過其他綜合損益按公允價值衡量之金融資產未實現評價利益：

	109.01.01-109.06.30	108.01.01-108.06.30
期初餘額	\$139,311	\$61,897
本期發生	(7,473)	1,696
本期採權益法認列-關聯企業	(633)	463
本期重分類至保留盈餘	-	-
期末餘額	<u><u>\$131,205</u></u>	<u><u>\$64,056</u></u>

23. 非控制權益

	109.01.01-109.06.30	108.01.01-108.06.30
期初餘額	\$579,189	\$576,915
歸屬予非控制權益之份額：		
本期淨利	25,261	18,991
購入非控制權益帳面金額	(13,952)	-
國外營運機構財務報表換算之兌換差額	(19,488)	8,678
子公司發放予非控制權益之現金股利	(21,303)	(25,258)
期末餘額	<u><u>\$549,707</u></u>	<u><u>\$579,326</u></u>

(1) 本集團之子公司民國一〇九及一〇八年上半年度均無具重大性之非控制權益。

鉅祥企業股份有限公司及子公司合併財務報告附註(續)

(僅經核閱，未依一般公認審計準則查核)

(金額除另予註明外，均以新台幣仟元為單位)

(2) 取得非控制權益

A. 本公司於民國一〇九年一月二十日以人民幣 2,503,481 元向子公司鉅祥精密模具(蘇州)有限公司之非控制權益購買 5.86% 股權，綜合持股比例由 94.14% 增加至 100%。本集團對鉅祥精密模具(蘇州)有限公司所有權權益之變動，影響歸屬於母公司業主之權益情形如下：

	金 額
購入非控制權益之帳面金額	\$13,952
支付予非控制權益之對價	(10,914)
其他權益-國外營運機構財務報表換算之兌換差額	525
實際取得子公司股權價格與帳面金額差額調整資本公積	\$3,563

B. 合併現金流量表列示之取得子公司股權：

	109.01.01-109.06.30	108.01.01-108.06.30
合併財務報告附註六.23(2)A 列示 之支付予非控制權益之對價	\$10,914	\$-
減：期初預付投資款	(3,165)	-
取得子公司股權現金流出	\$7,749	\$-

24. 股份基礎給付-員工獎酬

本公司分別於民國一〇四年一月十三日及民國一〇七年八月二十二日經金融監督管理委員會證券期貨局核准發行員工認股權憑證均為 500,000 單位，每單位認股權憑證得認購本公司 10 股之普通股，員工行使認股權時，以發行新股方式為之。認股價格為發行當日本公司普通股收盤價。憑證持有人於發行屆滿二年之日起，可執行被授與之一定比例之認股權憑證(辦法規定發行滿二年之可執行認購數額為個別認股權憑證發行時所記載該員工可認購總數額之百分之四十，滿三年則為百分之六十，滿四年則為百分之八十，滿五年則為百分之百)，認股權憑證之存續期間為七年，屆滿後，未行使之認股權視同放棄，認股權人不得再行主張其認股權利。

截至民國一〇九年六月三十日止，有關發行酬勞性員工認股權憑證之相關資訊揭露如下：

認股權憑證 發行日期	原發行 單位總數	期末流通在外 單位總數	期末可 認購股數	認股價格 (元)(註)
104.07.27	300,000	300,000	2,400,000	\$14.60
105.01.08	200,000	179,000	1,432,000	16.70
107.09.12	290,000	278,000	-	23.20
108.08.12	210,000	210,000	-	23.25

註：本公司依「員工認股權憑證發行及認股辦法」之規定，於普通股股份發生變動或發放普通股現金股利時，調整認股價格，所揭露係截至民國一〇九年六月三十日調整後之每股認股價格。

鉅祥企業股份有限公司及子公司合併財務報告附註(續)

(僅經核閱，未依一般公認審計準則查核)

(金額除另予註明外，均以新台幣仟元為單位)

- (1) 有關各年度發行之員工認股權憑證之公允價值，本公司係採用 Black-Scholes 選擇權模式評價，民國一〇九及一〇八年第二季及上半年度應攤計之酬勞成本分別為 2,099 仟元、1,802 仟元、4,186 仟元及 3,599 仟元，有關選擇權定價模式之各項輸入值列示如下：

	107 年 認股權計劃	107 年 認股權計劃	103 年 認股權計劃	103 年 認股權計劃
預期股利率	-%	-%	-%	-%
預期價格波動率	18.99%~20.95%	21.38%~22.07%	22.64%~25.43%	22.80%~27.68%
無風險利率	0.554%~0.582%	0.700%~0.758%	0.663%~0.831%	0.976%~1.203%
預期存續期間	4.5~6 年	4.5~6 年	4.5~6 年	4.5~6 年

預期價格波動率之假設係以過去每年度股利分配對股票價格變動之影響，預期股票價格於未來一段期間內波動之幅度衡量；認股權存續期間係依據歷史資料及目前之預期所推估員工行使認股選擇權之期間，其可能不必然與實際結果或實際執行狀況相符。

- (2) 本公司已發行之酬勞性員工認股選擇權計劃相關之數量及加權平均行使價格之資訊揭露如下：

	109.01.01-109.06.30		108.01.01-108.06.30	
	數量 (單位)	加權平均每 股 行使價格(元)	數量 (單位)	加權平均每 股 行使價格(元)
員工認股權				
期初流通在外	967,000	\$19.34	790,000	\$19.30
本期給與	-	-	-	-
本期行使	-	-	-	-
本期喪失(逾期失效)	-	-	-	-
期末流通在外	967,000	19.34	790,000	19.30
期末可執行之員工認股權	383,200	15.38	300,000	16.28
本期給與之員工認股權每股 平均公允價值(元)	\$-		\$-	

本公司於民國一〇九及一〇八年上半年度均未有員工執行認股權。



鉅祥企業股份有限公司及子公司合併財務報告附註(續)

(僅經核閱，未依一般公認審計準則查核)

(金額除另予註明外，均以新台幣仟元為單位)

截至民國一〇九年六月三十日、一〇八年十二月三十一日及六月三十日止，本公司酬勞性員工認股選擇權計劃流通在外之資訊列示如下：

	每股行使 價格之範 圍(元)	流通在外之認股選擇權			可行使認股選擇權	
		流通在外 之數量 (單位)	加權平均 預期剩餘 存續年限	加權平均 每股行使 價格(元)	可行使 之數量 (單位)	加權平均 每股行使 價格(元)
<u>109.06.30</u>						
103 年認股權計劃	\$14.60	300,000	0.17	\$14.60	240,000	\$14.60
103 年認股權計劃	16.70	179,000	0.52	16.70	143,200	16.70
107 年認股權計劃	23.20	278,000	3.20	23.20	-	23.20
107 年認股權計劃	23.25	210,000	4.21	23.25	-	23.25
<u>108.12.31</u>						
103 年認股權計劃	\$14.60	300,000	0.67	\$14.60	240,000	\$14.60
103 年認股權計劃	16.70	179,000	1.02	16.70	107,400	16.70
107 年認股權計劃	23.20	278,000	3.70	23.20	-	23.20
107 年認股權計劃	23.25	210,000	4.71	23.25	-	23.25
<u>108.06.30</u>						
103 年認股權計劃	\$15.40	300,000	1.17	\$15.40	180,000	\$15.40
103 年認股權計劃	17.60	200,000	1.52	17.60	120,000	17.60
107 年認股權計劃	24.50	290,000	4.20	24.50	-	24.50

25.營業收入淨額

	109.04.01	108.04.01	109.01.01	108.01.01
	-109.06.30	-108.06.30	-109.06.30	-108.06.30
銷貨收入				
部品收入	\$1,064,072	\$1,046,135	\$1,994,191	\$2,106,050
模具收入	71,330	79,678	132,870	160,404
治具收入	17,232	36,973	42,287	70,780
商品收入	26,928	48,123	50,290	101,856
合 計	1,179,562	1,210,909	2,219,638	2,439,090
減：銷貨退回	(1,762)	(3,416)	(4,325)	(5,618)
銷貨折讓	(1,312)	(3,156)	(2,974)	(5,952)
營業收入淨額	\$1,176,488	\$1,204,337	\$2,212,339	\$2,427,520

鉅祥企業股份有限公司及子公司合併財務報告附註(續)

(僅經核閱，未依一般公認審計準則查核)

(金額除另予註明外，均以新台幣仟元為單位)

(1) 收入之細分：

A. 主要商品/服務線

	109.04.01	108.04.01	109.01.01	108.01.01
	-109.06.30	-108.06.30	-109.06.30	-108.06.30
部品收入	\$1,061,039	\$1,041,254	\$1,986,960	\$2,096,373
模具收入	71,330	79,677	132,870	160,403
治具收入	17,231	36,691	42,268	70,494
商品收入	26,888	46,715	50,241	100,250
合 計	<u>\$1,176,488</u>	<u>\$1,204,337</u>	<u>\$2,212,339</u>	<u>\$2,427,520</u>

B. 主要地區市場

	109.04.01	108.04.01	109.01.01	108.01.01
客戶所在地區	-109.06.30	-108.06.30	-109.06.30	-108.06.30
台 灣	\$150,349	\$153,194	\$302,319	\$294,851
亞洲(台灣以外地區)	919,071	915,301	1,690,521	1,882,531
歐 洲	39,521	68,276	96,836	126,601
美 洲	67,547	67,566	122,663	123,537
合 計	<u>\$1,176,488</u>	<u>\$1,204,337</u>	<u>\$2,212,339</u>	<u>\$2,427,520</u>

C. 收入認列時點

	109.04.01	108.04.01	109.01.01	108.01.01
	-109.06.30	-108.06.30	-109.06.30	-108.06.30
於某一時點移轉之商 品	<u>\$1,176,488</u>	<u>\$1,204,337</u>	<u>\$2,212,339</u>	<u>\$2,427,520</u>

(2) 合約負債：

	109.06.30	108.12.31	108.06.30
合約負債	<u>\$12,212</u>	<u>\$15,002</u>	<u>\$19,463</u>

合約負債餘額之重大變動說明如下：

	109.01.01-109.06.30	108.01.01-108.06.30
合約負債期初餘額本期轉列收入	\$(10,269)	\$(5,796)
本期預收現金增加數	7,479	4,217

鉅祥企業股份有限公司及子公司合併財務報告附註(續)

(僅經核閱，未依一般公認審計準則查核)

(金額除另予註明外，均以新台幣仟元為單位)

26.營業成本及費用

本集團員工福利費用、折舊及攤銷費用功能別彙總表如下：

功能別 性質別	109.04.01-109.06.30			108.04.01-108.06.30		
	屬於營業 成本者	屬於營業 費用者	合 計	屬於營業 成本者	屬於營業 費用者	合 計
員工福利費用						
薪資費用(註 1)	\$173,069	\$100,678	\$273,747	\$174,817	\$113,022	\$287,839
勞健保費用	10,461	6,861	17,322	19,301	11,730	31,031
退休金費用	3,982	2,859	6,841	4,294	3,078	7,372
董事酬金	-	469	469	-	461	461
其他福利費用	5,956	2,972	8,928	5,935	3,195	9,130
折舊費用(註 2)	29,230	12,190	41,420	32,278	11,217	43,495
攤銷費用	6,548	2,797	9,345	6,042	2,381	8,423

功能別 性質別	109.01.01-109.06.30			108.01.01-108.06.30		
	屬於營業 成本者	屬於營業 費用者	合 計	屬於營業 成本者	屬於營業 費用者	合 計
員工福利費用						
薪資費用(註 1)	\$339,879	\$201,541	\$541,420	\$344,327	\$221,912	\$566,239
勞健保費用	25,772	16,240	42,012	37,482	24,860	62,342
退休金費用	7,953	5,722	13,675	8,151	5,947	14,098
董事酬金	-	1,050	1,050	-	1,044	1,044
其他福利費用	10,521	5,517	16,038	11,334	6,429	17,763
折舊費用(註 2)	58,527	23,987	82,514	64,968	22,615	87,583
攤銷費用	14,289	5,205	19,494	12,851	4,635	17,486

註 1：(1) 依照本公司章程規定，本公司年度扣除員工酬勞及董監酬勞前之本期稅前淨利，應提撥百分之一至百分之十為員工酬勞及不高於百分之三為董監酬勞。但公司尚有累積虧損時，應預先保留彌補數額。前項員工酬勞以股票或現金為之，其給付對象得包括符合董事會所訂條件之從屬公司員工。董監酬勞僅得以現金為之。前項應由董事會決議行之，並報告股東會。

嗣於民國一〇九年六月十五日經股東常會決議修改本公司公司章程如下：

本公司年度扣除員工酬勞及董事酬勞前之本期稅前淨利，應提撥百分之一至百分之十為員工酬勞及不高於百分之三為董事酬勞。但公司尚有累積虧損時，應預先保留彌補數額。前項員工酬勞以股票或現金為之，其給付對象得包括符合董事會所訂條件之從屬公司員工。董事酬勞僅得以現金為之。

鉅祥企業股份有限公司及子公司合併財務報告附註(續)

(僅經核閱，未依一般公認審計準則查核)

(金額除另予註明外，均以新台幣仟元為單位)

- (2) 本公司民國一〇九及一〇八年上半年度應付員工酬勞估列金額分別為 8,000 仟元及 10,500 仟元，董監酬勞則均為 0 元，員工酬勞之估列基礎係以本公司民國一〇九及一〇八年上半年度之稅前淨利(不考慮員工酬勞之影響)之一定比例估列。估列之員工酬勞認列為當期之營業成本或營業費用。惟若嗣後董事會決議之分派金額有變動時，則依會計估計變動處理，調整為次年度之損益。
- (3) 本公司業經民國一〇九年三月二十日董事會決議通過分派民國一〇八年度員工現金酬勞 21,000 仟元及董監酬勞 0 元，其與本公司民國一〇八年度合併財務報告估列之員工及董監酬勞並無差異；本公司業經民國一〇八年三月十八日董事會決議通過分派民國一〇七年度員工現金酬勞 21,000 仟元及董監酬勞 0 元，並已於民國一〇八年六月十三日股東常會報告，其與本公司民國一〇七年度財務報告估列之員工及董監酬勞並無差異。
- (4) 有關本公司董事會通過之員工及董監酬勞相關資訊，可至公開資訊觀測站中查詢。

註 2：本集團民國一〇九及一〇八年第二季及上半年度所提列之折舊費用分別為 41,461 仟元、43,538 仟元、82,596 仟元及 87,669 仟元，其中因不動產、廠房及設備-出租資產計提之折舊費用分別為 41 仟元、43 仟元、82 仟元及 86 仟元，列於其他收益及費損淨額項下。

27. 其他收益及費損淨額

	109.04.01	108.04.01	109.01.01	108.01.01
	-109.06.30	-108.06.30	-109.06.30	-108.06.30
不動產、廠房及設備-出租資產				
租金收入	\$426	\$449	\$868	\$952
折舊費用	(41)	(43)	(82)	(86)
其他收益及費損淨額	\$385	\$406	\$786	\$866

鉅祥企業股份有限公司及子公司合併財務報告附註(續)

(僅經核閱，未依一般公認審計準則查核)

(金額除另予註明外，均以新台幣仟元為單位)

28.營業外收入及支出

(1) 利息收入

	109.04.01	108.04.01	109.01.01	108.01.01
	-109,063.00	-108,063.00	-109,063.00	-108,063.00
銀行存款利息	\$11,075	\$13,438	\$24,215	\$26,348
按攤銷後成本衡量之金融 資產利息收入	1,520	1,282	3,292	2,536
其他利息收入	9,310	4,490	16,337	7,965
合 計	\$21,905	\$19,210	\$43,844	\$36,849

(2) 其他收入

股利收入	\$6,785	\$10,178	\$6,785	\$10,178
其他收入-其他	7,778	4,152	12,606	8,633
合 計	\$14,563	\$14,330	\$19,391	\$18,811

(3) 其他利益及損失

透過損益按公允價值衡量 之金融資產淨利益(損 失)	\$62,925	\$9,935	\$(62,275)	\$29,050
處分不動產、廠房及設備 淨利益(損失)	1,301	(590)	997	(782)
處分投資損失	(781)	-	(781)	-
其他支出	(27)	(24)	(163)	(33)
合 計	\$63,418	\$9,321	\$(62,222)	\$28,235

(4) 財務成本

銀行借款之利息	\$(2,247)	\$(1,636)	\$(4,464)	\$(3,230)
租賃負債之利息	(966)	(1,178)	(1,986)	(2,395)
合 計	\$(3,213)	\$(2,814)	\$(6,450)	\$(5,625)

(5) 採用權益法認列之關聯企業利益之份額

請參閱合併財務報告附註六.9(1)C。

(6) 淨外幣兌換利益(損失)

已實現淨兌換利益(損失)	\$(52,613)	\$6,425	\$(26,489)	\$2,993
未實現兌換利益	28,260	19,374	24,816	9,974
合 計	\$(24,353)	\$25,799	\$(1,673)	\$12,967

鉅祥企業股份有限公司及子公司合併財務報告附註(續)

(僅經核閱，未依一般公認審計準則查核)

(金額除另予註明外，均以新台幣仟元為單位)

29. 其他綜合損益

其他綜合損益組成項目	當期產生	當期重分類調整	其他綜合損益	所得稅費用	稅後金額
<u>109.04.01-109.06.30</u>					
不重分類至損益之項目：					
透過其他綜合損益按公允價值衡量之 權益工具投資未實現評價損失	\$39,156	\$-	\$39,156	\$-	\$39,156
採權益法認列關聯企業之透過其他綜合 損益按公允價值衡量之權益工具 投資未實現評價損失	330	-	330	-	330
不重分類至損益之項目合計	39,486	-	39,486	-	39,486
後續可能重分類至損益之項目：					
國外營運機構財務報表換算之兌換差 額	(29,649)	-	(29,649)	-	(29,649)
採用權益法認列關聯企業之國外營運 機構財務報表換算之兌換差額	(39)	-	(39)	-	(39)
後續可能重分類至損益之項目合計	(29,688)	-	(29,688)	-	(29,688)
合 計	\$9,798	\$-	\$9,798	\$-	\$9,798
<u>108.04.01-108.06.30</u>					
不重分類至損益之項目：					
透過其他綜合損益按公允價值衡量之 權益工具投資未實現評價利益	\$(28,928)	\$-	\$(28,928)	\$-	\$(28,928)
採用權益法認列關聯企業之透過其他 綜合損益按公允價值衡量之權益工 具投資未實現評價利益	176	-	176	-	176
不重分類至損益之項目合計	(28,752)	-	(28,752)	-	(28,752)
後續可能重分類至損益之項目：					
國外營運機構財務報表換算之兌換差 額	(30,379)	-	(30,379)	-	(30,379)
採用權益法認列關聯企業之國外營運 機構財務報表換算之兌換差額	(45)	-	(45)	-	(45)
後續可能重分類至損益之項目合計	(30,424)	-	(30,424)	-	(30,424)
合 計	\$(59,176)	\$-	\$(59,176)	\$-	\$(59,176)

鉅祥企業股份有限公司及子公司合併財務報告附註(續)

(僅經核閱，未依一般公認審計準則查核)

(金額除另予註明外，均以新台幣仟元為單位)

其他綜合損益組成項目	當期產生	當期重分類調整	其他綜合損益	所得稅費用	稅後金額
<u>109.01.01-109.06.30</u>					
不重分類至損益之項目：					
透過其他綜合損益按公允價值衡量之權益工具投資未實現評價損失	\$ (7,473)	\$-	\$ (7,473)	\$-	\$ (7,473)
採權益法認列關聯企業之透過其他綜合損益按公允價值衡量之權益工具投資未實現評價損失	(633)	-	(633)	-	(633)
不重分類至損益之項目合計	(8,106)	-	(8,106)	-	(8,106)
後續可能重分類至損益之項目：					
國外營運機構財務報表換算之兌換差額	(143,236)	-	(143,236)	-	(143,236)
採用權益法認列關聯企業之國外營運機構財務報表換算之兌換差額	(84)	-	(84)	-	(84)
後續可能重分類至損益之項目合計	(143,320)	-	(143,320)	-	(143,320)
合計	\$ (151,426)	\$-	\$ (151,426)	\$-	\$ (151,426)

108.01.01-108.06.30

不重分類至損益之項目：

透過其他綜合損益按公允價值衡量之權益工具投資未實現評價利益	\$ 1,696	\$-	\$ 1,696	\$-	\$ 1,696
採用權益法認列關聯企業之透過其他綜合損益按公允價值衡量之權益工具投資未實現評價利益	463	-	463	-	463
不重分類至損益之項目合計	2,159	-	2,159	-	2,159
後續可能重分類至損益之項目：					
國外營運機構財務報表換算之兌換差額	64,868	-	64,868	-	64,868
採用權益法認列關聯企業之國外營運機構財務報表換算之兌換差額	42	-	42	-	42
後續可能重分類至損益之項目合計	64,910	-	64,910	-	64,910
合計	\$ 67,069	\$-	\$ 67,069	\$-	\$ 67,069

鉅祥企業股份有限公司及子公司合併財務報告附註(續)

(僅經核閱，未依一般公認審計準則查核)

(金額除另予註明外，均以新台幣仟元為單位)

30. 所得稅

(1) 本集團之營利事業所得稅申報須分別以各公司主體為申報單位，不得合併申報。本公司民國一〇六年度(含)以前及子公司-錦德投資股份有限公司民國一〇七年度(含)以前之營利事業所得稅結算申報案件，均經稅捐稽徵機關核定在案。

(2) 所得稅費用之主要組成部分：

A. 認列於損益之所得稅

	109.04.01	108.04.01	109.01.01	108.01.01
	-109.06.30	-108.06.30	-109.06.30	-108.06.30
本期所得稅費用				
本期應負擔之所得稅費用	\$37,456	\$44,226	\$68,098	\$71,302
遞延所得稅(利益)費用	4,038	(1,772)	(11,038)	5,860
所得稅費用	<u>\$41,494</u>	<u>\$42,454</u>	<u>\$57,060</u>	<u>\$77,162</u>

B. 本集團於民國一〇九及一〇八年第二季及上半年度均未有與其他綜合損益組成部分，或與直接借記或貸記權益相關之所得稅。

31. 每股盈餘

(1) 基本每股盈餘

基本每股盈餘係以歸屬於本公司普通股權益持有人之損益，除以當期流通在外普通股加權平均股數計算之，其計算如下：

	109.04.01	108.04.01	109.01.01	108.01.01
	-109.06.30	-108.06.30	-109.06.30	-108.06.30
歸屬於本公司普通股權益持有人之淨利	<u>\$105,800</u>	<u>\$110,171</u>	<u>\$67,903</u>	<u>\$179,764</u>
流通在外加權平均股數	<u>184,968,298 股</u>	<u>184,968,298 股</u>	<u>184,968,298 股</u>	<u>184,968,298 股</u>
基本每股盈餘(稅後)(元)	<u>\$0.57</u>	<u>\$0.60</u>	<u>\$0.37</u>	<u>\$0.97</u>



鉅祥企業股份有限公司及子公司合併財務報告附註(續)

(僅經核閱，未依一般公認審計準則查核)

(金額除另予註明外，均以新台幣仟元為單位)

(2) 稀釋每股盈餘

稀釋每股盈餘係就所有稀釋性潛在普通股之影響數，調整歸屬於本公司普通股權益持有人之損益，除以所有稀釋性潛在普通股之影響數，調整當期流通在外加權平均股數計算之，其計算如下：

	109.04.01 -109.06.30	108.04.01 -108.06.30	109.01.01 -109.06.30	108.01.01 -108.06.30
歸屬於本公司普通股權益持有人之淨利	\$105,800	\$110,171	\$67,903	\$179,764
加：潛在普通股之影響數	-	-	-	-
調整後歸屬於本公司普通股權益持有人之淨利	\$105,800	\$110,171	\$67,903	\$179,764
加權平均股數	184,968,298 股	184,968,298 股	184,968,298 股	184,968,298 股
加：潛在普通股之影響數				
員工認股權假設認購增額股份(註)	1,078,621	1,520,668	1,208,024	1,440,410
員工酬勞假設發放股票增額股份	396,040	214,724	964,087	814,521
調整後加權平均股數	186,442,959 股	186,703,690 股	187,140,409 股	187,223,229 股
稀釋每股盈餘(稅後)(元)	\$0.57	\$0.59	\$0.36	\$0.96

註：本公司民國一〇七年發行流通在外之員工認股權憑證，於民國一〇九及一〇八年第二季及上半年度因具反稀釋性及民國一〇八年發行流通在外之員工認股權憑證，於民國一〇九年第二季及上半年度因具反稀釋性，故均未計入稀釋每股盈餘之計算。

32. 來自籌資活動之負債之調節

會計項目	期初餘額	現金流量	非現金之變動			期末餘額
			本期取得	匯率變動	公允價值變動	
<u>109.01.01-109.06.30</u>						
短期借款	\$1,043,000	\$87,000	\$-	\$-	\$-	\$1,130,000
長期借款	-	29,599	-	-	-	29,599
租賃負債(含流動及非流動)	87,972	(5,556)	-	(2,534)	-	79,882
合計	\$1,130,972	\$111,043	\$-	\$(2,534)	\$-	\$1,239,481

鉅祥企業股份有限公司及子公司合併財務報告附註(續)

(僅經核閱，未依一般公認審計準則查核)

(金額除另予註明外，均以新台幣仟元為單位)

會計項目	期初餘額	現金流量	非現金之變動			期末餘額
			初次適用 IFRS 16 之調整數	匯率變動	公允價值 變動	
<u>108.01.01-108.06.30</u>						
短期借款	\$779,900	\$ 40,100	\$-	\$-	\$-	\$820,000
租賃負債(含流動 及非流動)	-	(5,676)	102,129	1,261	-	97,714
合 計	<u>\$779,900</u>	<u>\$ 34,424</u>	<u>\$102,129</u>	<u>\$1,261</u>	<u>\$-</u>	<u>\$917,714</u>

33.除列子公司

本公司為經營及管理整體業務所需，於民國一〇八年十一月七日經董事會決議辦理子公司 OASIS WORLD Co., Ltd.之解散清算，並自該日不再納入合併財務報告之編製個體，嗣於民國一〇九年五月二十二日完成清算程序。

(1) 子公司辦理解散清算時之資產及負債帳面金額明細如下：

	108.11.07
除列之淨資產-銀行存款	<u>\$320</u>

(2) 除列子公司利益

	108.01.01-108.11.07
前子公司保留投資之公允價值	\$-
加：前子公司保留投資之淨資產帳面金額	-
除列之子公司利益	<u>\$-</u>

(3) 除列子公司之淨現金流出

	108.01.01-108.11.07
所收取之對價總額	\$-
除列子公司現金及約當現金金額	320
除列子公司之淨現金流出	<u>\$320</u>

鉅祥企業股份有限公司及子公司合併財務報告附註(續)

(僅經核閱，未依一般公認審計準則查核)

(金額除另予註明外，均以新台幣仟元為單位)

七、關係人交易

本集團內個體間之帳戶餘額、交易、收益及費損於本集團編製合併財務報告時，已全數銷除，有關本公司與子公司間及各子公司間之業務關係及重要交易往來情形及金額，請參閱合併財務報告附註十三.1(10)。本集團與關係人間之關係及交易情形揭露如下：

1. 關係人名稱及關係

關係人名稱	與本集團之關係
快隆精密工業(股)公司(快隆精密)	該公司董事長為本公司之子公司鉅隆模具(東莞)有限公司之總經理
旭軟電子科技(股)公司(旭軟電子)	本公司採權益法評價之被投資公司
上海長宏伸五金製品有限公司(上海長宏伸五金)	本公司之子公司採權益法評價之被投資公司(註)
武漢長宏伸五金有限公司(武漢長宏伸五金)	本公司之子公司採權益法評價之被投資公司之轉投資公司(註)

註：本集團已於民國一〇九年五月底結束對上海長宏伸五金投資，故有關上海長宏伸五金及武漢長宏伸五金關係人交易僅揭露至民國一〇九年五月三十一日止，請參閱合併財務報告附註六.9。

2. 與關係人間之重大交易事項

(1) 進貨

關係人類別/名稱	109.04.01 -109.06.30	108.04.01 -108.06.30	109.01.01 -109.06.30	108.01.01 -108.06.30
其他關係人				
快隆精密	\$-	\$49	\$63	\$119
關聯企業				
武漢長宏伸五金	230	1,599	301	5,636
旭軟電子	93	60	672	74
小計	323	1,659	973	5,710
合計	\$323	\$1,708	\$1,036	\$5,829

上項進貨大多為特殊規格之模具及零件，係單一供應商，無其他進價可供比較，其付款期間約為月結 30-60 天；而一般供應商則約為月結 90-120 天。

鉅祥企業股份有限公司及子公司合併財務報告附註(續)

(僅經核閱，未依一般公認審計準則查核)

(金額除另予註明外，均以新台幣仟元為單位)

(2) 銷貨

關係人類別/名稱	109.04.01 -109.06.30	108.04.01 -108.06.30	109.01.01 -109.06.30	108.01.01 -108.06.30
其他關係人				
快隆精密	\$-	\$-	\$10	\$40
關聯企業				
旭軟電子	837	188	1,005	323
合計	<u>\$837</u>	<u>\$188</u>	<u>\$1,015</u>	<u>\$363</u>

上項銷售產品大多為生產用之設備、工具及材料，係按交易商品不同而分別採用成本加價或視交易當時之成本價格，考量各項費用及匯率風險等，由雙方議定而得；惟銷售予關係人之產品，並無相同規格售予其他客戶，故無其他客戶可供比較。關係人收款期間為月結 60-90 天收款，而一般客戶之收款期間約為月結 90-120 天。

(3) 租金收入

本集團-上海鉅祥精密模具有限公司於民國一〇九及一〇八年第二季及上半年度因出租廠房之部分樓層予關聯企業上海長宏伸五金使用而發生之租金收入分別為 113 仟元、183 仟元、200 仟元及 368 仟元，租金係按月收取。另請參閱合併財務報告附註六.10(7)項下說明。

(4) 加工費用

A. 本集團-上海鉅祥精密模具有限公司、上海鉅祥精密五金製品有限公司及湖北瀚哲電子科技有限公司於民國一〇九及一〇八年第二季及上半年度委託關聯企業上海長宏伸五金進行產品加工而產生之加工費用金額分別為 129 仟元、134 仟元、276 仟元及 257 仟元。

B. 本公司於民國一〇九及一〇八年第二季及上半年度委託關聯企業旭軟電子進行產品加工而產生之加工費用金額分別為 2,215 仟元、2,046 仟元、4,114 仟元及 3,704 仟元。

(5) 因上述交易所產生之債權債務情形

關係人類別/名稱	109.06.30	108.12.31	108.06.30
A. 應收帳款-關係人			
關聯企業			
旭軟電子	<u>\$264</u>	<u>\$67</u>	<u>\$197</u>

(續下頁)

鉅祥企業股份有限公司及子公司合併財務報告附註(續)

(僅經核閱，未依一般公認審計準則查核)

(金額除另予註明外，均以新台幣仟元為單位)

(承上頁)

關係人類別/名稱	109.06.30	108.12.31	108.06.30
<b>B.其他應收款-關係人</b>			
關聯企業			
上海長宏伸五金	\$-	\$203	\$208
<b>C.應付帳款-關係人</b>			
其他關係人			
快隆精密	\$33	\$108	\$85
關聯企業			
上海長宏伸五金	-	140	64
武漢長宏伸五金	-	628	21
旭軟電子	599	162	185
小計	599	930	270
合計	\$632	\$1,038	\$355
<b>D.其他應付款-關係人</b>			
其他關係人			
快隆精密	\$331	\$702	\$361
關聯企業			
旭軟電子	1,629	1,458	1,370
合計	\$1,960	\$2,160	\$1,731

本集團與關係人之債權債務均無收受或提供擔保或保證之情形，且本集團對關係人之債權，經評估後尚無須提列備抵損失。

(6) 主要管理人員薪酬總額資訊

本集團給付董事、總經理及副總經理等主要管理人員薪酬總額相關資訊彙總如下：

項目	109.04.01 -109.06.30	108.04.01 -108.06.30	109.01.01 -109.06.30	108.01.01 -108.06.30
短期福利	\$2,204	\$2,061	\$6,547	\$6,728
退職後福利	85	85	172	172
股份基礎給付	131	156	260	312
合計	\$2,420	\$2,302	\$6,979	\$7,212

主要管理人員薪酬係由本集團薪資報酬委員會參考同業通常水準支給情形，並考量與個人表現、公司經營績效及未來風險之關連合理性決定。

鉅祥企業股份有限公司及子公司合併財務報告附註(續)

(僅經核閱，未依一般公認審計準則查核)

(金額除另予註明外，均以新台幣仟元為單位)

八、質押之資產

本集團於民國一〇九年六月三十日、一〇八年十二月三十一日及六月三十日之資產中，已提供金融機構作為用電保證金、材料、合同及開立信用狀保證金等之擔保者如下：

帳列項目	109.06.30	108.12.31	108.06.30	抵押機構	擔保債務內容
其他金融資產-流動				中國銀行	材料保證金、合同
銀行存款	\$3,307	\$5,939	\$9,672		保證金及其他
其他非流動資產-其他				泰國盤谷商業銀行	用電保證金
銀行存款	359	376	375		
其他非流動資產-其他				瑞穗銀行	關稅保證金
銀行存款	1,378	1,386	1,443		
合計	\$5,044	\$7,701	\$11,490		

九、重大或有負債及未認列之合約承諾

本集團於民國一〇九年六月三十日尚有下列重大或有負債及未認列之合約承諾未列入上開合併財務報告中：

- 1.本公司於民國一〇九年六月三十日為關稅保證額度而委由金融機構予以保證之金額為 500 仟元。
- 2.本集團鉅祥企業(馬)有限公司於民國一〇九年六月三十日為引進外勞及其他事項而委由金融機構予以保證之金額為 28,026 仟元。

十、重大之災害損失

無此事項。

十一、重大之期後事項

無此事項。

鉅祥企業股份有限公司及子公司合併財務報告附註(續)

(僅經核閱，未依一般公認審計準則查核)

(金額除另予註明外，均以新台幣仟元為單位)

十二、其 他

1. 資本管理

- (1) 本集團管理資本之目標係為確保本集團繼續經營之能力，以持續提供股東報酬及其他利害關係人利益，並維持最佳資本結構，以降低資金成本，及產品或服務依相對之風險水準訂價，以提供股東足夠之報酬。
- (2) 本集團依風險比例設定資本金額，並根據經濟情況之變動及標的資產之風險特性，進行資本結構管理並適度調整。為維持或調整資本結構，本集團可能調整支付予股東之股利、減資退還股東股款、發行新股或出售資產以清償負債。

2. 財務風險管理

- (1) 本集團主要金融工具包括現金及約當現金、透過損益按公允價值衡量之金融資產、透過其他綜合損益按公允價值衡量之金融資產、按攤銷後成本衡量之金融資產、其他金融資產(定期存款)、短期借款、長期借款、租賃負債及因營業活動產生之應收款項與應付款項等，並藉由該等金融工具以調節營業資金需求，因此本集團之營運需承受多項財務風險，該等風險包括市場風險(包括匯率風險、利率風險及其他價格風險)、信用風險及流動性風險。本集團整體財務風險管理之目的，係為降低因金融市場變動而使得本集團暴露於財務風險之潛在不利影響。
- (2) 本集團之財務管理部門係透過與本集團之營業單位密切聯繫，負責辨認、評估與規避財務風險，統籌協調進入國內與國際金融市場操作，藉由分析暴險程度，以管理本集團營運有關之財務風險，並由本集團董事會負責監督與管理。
- (3) 本集團金融工具之主要風險說明如下：

A. 市場風險

本集團之主要市場風險係因非功能性貨幣計價之銷貨或進貨等營運活動而產生之匯率風險，及因金融工具交易而產生之利率風險或價格風險。



鉅祥企業股份有限公司及子公司合併財務報告附註(續)

(僅經核閱，未依一般公認審計準則查核)

(金額除另予註明外，均以新台幣仟元為單位)

(A) 匯率風險

本集團係就整體匯率風險進行評估分析，並就已認列資產與負債及未來商業交易暴露於重大匯率風險時，於政策許可之範圍內，利用遠期外匯合約進行風險管理；另本集團對國外營運機構淨投資係屬策略性投資，故未進行避險。

本集團於報導日具匯率波動重大暴險之非功能性貨幣計價之金融資產及負債，暨敏感度分析資訊如下(本公司及部分子公司之功能性貨幣為新台幣，部分子公司之功能性貨幣為人民幣、泰銖、美金、馬幣、印尼盾及日圓) 敏感度分析係本集團之非功能性貨幣計價之金融資產及負債於報導日就本集團內各公司之功能性貨幣對各相關外幣升值 5%，其對稅前淨利或權益之影響，若貶值 5% 時，則對稅前淨利或權益將產生反方向之影響：

	外幣(仟元)	匯率	帳面金額	敏感度分析		
				變動幅度	稅前淨利 增減數	權益減少
<u>109.06.30</u>						
<u>金融資產</u>						
<u>貨幣性項目</u>						
美 金	\$57,322	29.630	\$1,698,451	5%	\$84,923	\$-
日 幣	47,647	0.2756	13,132	5%	657	-
人 民 幣	42,095	4.192	176,462	5%	8,823	-
港 幣	5,817	3.827	22,262	5%	1,113	-
歐 元	1,534	33.290	51,067	5%	2,553	-
<u>非貨幣性項目</u>						
美 金	\$25,806	29.630	\$764,631	5%	\$38,232	\$-
<u>衍生金融工具：無。</u>						
<u>金融負債</u>						
<u>貨幣性項目</u>						
美 金	\$591	29.630	\$17,511	5%	\$876	\$-
日 幣	21,675	0.2756	5,974	5%	299	-
港 幣	277	3.827	1,060	5%	53	-
歐 元	92	33.290	3,063	5%	153	-
<u>非貨幣性項目：無。</u>						
<u>衍生金融工具：無。</u>						

(續下頁)

鉅祥企業股份有限公司及子公司合併財務報告附註(續)

(僅經核閱，未依一般公認審計準則查核)

(金額除另予註明外，均以新台幣仟元為單位)

(承上頁)

	外幣(仟元)	匯率	帳面金額	敏感度分析		
				變動幅度	稅前淨利 增減數	權益減少
<u>108.12.31</u>						
<u>金融資產</u>						
<u>貨幣性項目</u>						
美金	\$62,869	30.08	\$1,891,100	5%	\$94,555	\$-
日幣	70,760	0.2773	19,622	5%	981	-
人民幣	44,742	4.322	193,375	5%	9,669	-
港幣	10,278	3.866	39,735	5%	1,987	-
歐元	3,200	33.75	108,000	5%	5,400	-
<u>非貨幣性項目</u>						
美金	\$14,095	30.08	\$423,966	5%	\$21,198	\$-

衍生金融工具：無。

金融負債

貨幣性項目

美金	\$923	30.08	\$27,764	5%	\$1,388	\$-
日幣	19,612	0.2773	5,438	5%	272	-
港幣	929	3.866	3,592	5%	180	-
歐元	129	33.75	4,354	5%	218	-

非貨幣性項目：無。

衍生金融工具：無。

108.06.30

金融資產

貨幣性項目

美金	\$62,817	31.060	\$1,951,096	5%	\$97,555	\$-
日幣	73,987	0.2887	21,360	5%	1,068	-
人民幣	4,006	4.518	18,099	5%	905	-
港幣	7,923	3.980	31,534	5%	1,577	-
歐元	2,414	35.380	85,407	5%	4,270	-

(續下頁)

鉅祥企業股份有限公司及子公司合併財務報告附註(續)

(僅經核閱，未依一般公認審計準則查核)

(金額除另予註明外，均以新台幣仟元為單位)

(承上頁)

	外幣(仟元)	匯率	帳面金額	敏感度分析		
				變動幅度	稅前淨利 增減數	權益減少
<u>108.06.30</u>						
<u>非貨幣性項目</u>						
美金	\$9,988	31.060	\$310,538	5%	\$15,527	\$-

衍生金融工具：無。

金融負債

貨幣性項目

美金	\$674	31.060	\$20,934	5%	\$1,047	\$-
日幣	9,664	0.2887	2,790	5%	140	-
港幣	608	3.980	2,420	5%	121	-

非貨幣性項目：無。

衍生金融工具：無。

本集團貨幣性項目之兌換損益(含已實現及未實現)換算為功能性貨幣之金額，及換算至合併財務報告表達貨幣之匯率資訊如下：

功能性貨幣	109.04.01-109.06.30		108.04.01-108.06.30	
	兌換(損)益	平均匯率	兌換(損)益	平均匯率
新台幣	\$(18,318)	-	\$9,493	-
美金	(1,037)	29.807	12	31.183
人民幣	56	4.202	15,272	4.554
馬幣	(5,085)	6.910	543	7.503
其他	31	-	479	-
合計	<u>\$(24,353)</u>		<u>\$25,799</u>	

功能性貨幣	109.01.01-109.06.30		108.01.01-108.06.30	
	兌換(損)益	平均匯率	兌換(損)益	平均匯率
新台幣	\$(9,821)	-	\$14,105	-
美金	(1,786)	30.030	(2)	30.975
人民幣	6,646	4.251	(1,357)	4.570
馬幣	3,061	7.057	(290)	7.522
其他	227	-	511	-
合計	<u>\$(1,673)</u>		<u>\$12,967</u>	

鉅祥企業股份有限公司及子公司合併財務報告附註(續)

(僅經核閱，未依一般公認審計準則查核)

(金額除另予註明外，均以新台幣仟元為單位)

(B) 利率風險

本集團之利率風險包括固定利率金融工具之公允價值利率風險及浮動利率金融工具之現金流量利率風險。固定利率金融工具係本公司所從事之定期存款、部分透過損益按公允價值衡量之金融資產-流動、按攤銷後成本衡量之金融資產、部分其他金融資產及部分銀行借款；浮動利率金融工具則係活期存款、部分其他金融資產-流動、部分其他非流動資產-其他及部分銀行借款。本集團係以動態基礎對利率風險進行評估分析，藉由維持適當之固定及浮動利率組合，以控管利率風險之暴險程度，本集團預計無重大利率風險。

a. 本集團固定及浮動利率之金融資產與負債

	109.06.30	108.12.31	108.06.30
固定利率			
金融資產	\$3,123,892	\$2,913,400	\$2,444,804
金融負債	(1,209,882)	(1,130,972)	(917,714)
淨    額	<u>\$1,914,010</u>	<u>\$1,782,428</u>	<u>\$1,527,090</u>
浮動利率			
金融資產	\$725,379	\$744,817	\$817,214
金融負債	(29,599)	-	-
淨    額	<u>\$695,780</u>	<u>\$744,817</u>	<u>\$817,214</u>

b. 敏感度分析

本集團所從事之浮動利率金融資產，若於報導日之市場存款利率增加 0.5%，並假設持有二個會計季度，且在所有其他因素維持不變之情況下，將使得本集團民國一〇九及一〇八年上半年度稅前淨利分別增加 1,813 仟元及 2,043 仟元。

(C) 其他價格風險

本集團因持有透過損益按公允價值衡量之金融資產及透過其他綜合損益按公允價值衡量之金融資產等受益憑證及權益證券，而產生受益憑證價格風險及權益價格風險。本集團藉由持有不同風險之投資組合，以管理受益憑證及權益證券之價格風險。

鉅祥企業股份有限公司及子公司合併財務報告附註(續)

(僅經核閱，未依一般公認審計準則查核)

(金額除另予註明外，均以新台幣仟元為單位)

敏感度分析

本集團持有之透過損益按公允價值衡量之金融資產及透過其他綜合損益按公允價值衡量之金融資產於報導日受益憑證及權益證券價格上漲 5%，其對稅前淨利或權益之影響如下，若受益憑證及權益證券價格下跌 5% 時，則對稅前淨利或權益將產生相反方向之影響：

	109.06.30	108.12.31	108.06.30
稅前淨利增加			
透過損益按公允價值衡量 之金融資產	\$44,336	\$27,479	\$24,745
權益增加			
透過其他綜合損益按公允 價值衡量之金融資產	\$7,948	\$8,322	\$4,552

B.信用風險

(A) 本集團之信用風險主要係金融資產受到交易對方或他方未履合約之潛在影響，其影響包括本集團所從事金融資產之信用風險集中程度、組成要素、合約金額及其他應收款。本集團為降低信用風險，對於銀行存款、透過損益按公允價值衡量之金融資產、按攤銷後成本衡量之金融資產及部分其他金融資產等金融資產之交易對象均為國內外知名之金融或證券機構，均屬低度信用風險，而對於應收款項，則係持續評估交易對象財務狀況、歷史經驗及其他因素，適時修正個別客戶交易額度及交易方式，以提升本集團對客戶之授信品質。

(B) 本集團於資產負債表日對於金融資產逾期或減損進行評估分析，本集團之信用風險暴險金額如下：

	109.06.30	108.12.31	108.06.30
信用風險暴險金額			
備抵損失-按十二個月預 期信用損失金額衡量	\$-	\$-	\$-
備抵損失-按存續期間預 期信用損失金額衡量			
應收帳款	31,298	26,500	28,267
合    計	\$31,298	\$26,500	\$28,267

上列信用風險暴險金額均來自於應收帳款之回收，本集團已持續評估影響應收帳款估計未來現金流量之損失事件並提列適當備抵帳戶，故應收帳款之帳面金額已適當考量及反映信用風險。另本集團對於提列備抵帳戶之金融資產減損，並未持有作為擔保之擔保品。

鉅祥企業股份有限公司及子公司合併財務報告附註(續)

(僅經核閱，未依一般公認審計準則查核)

(金額除另予註明外，均以新台幣仟元為單位)

(C) 本集團於民國一〇九年六月三十日、一〇八年十二月三十一日及六月三十日應收票據及應收帳款之預期信用損失分析如下：

	應收票據 及應收帳款 總帳面金額	準備矩陣 (損失率)	備抵損失 (存續期間預期 信用損失)
<u>109.06.30</u>			
未逾期	\$963,767	0%-0.85%	\$1,094
逾期 30 天內	65,779	0%-21.80%	635
逾期 31 天至 90 天	14,597	0%-29.08%	242
逾期 91 天至 180 天	23,236	0%-38.59%	1,001
逾期 181 天至 365 天	6,303	5.84%-48.80%	899
逾期 366 天以上	27,427	100.00%	27,427
合 計	<u>\$1,101,109</u>		<u>\$31,298</u>
<u>108.12.31</u>			
未逾期	\$1,066,955	0%-0.66%	\$955
逾期 30 天內	71,553	0%-18.22%	517
逾期 31 天至 90 天	39,731	0%-23.97%	333
逾期 91 天至 180 天	5,470	0%-28.88%	169
逾期 181 天至 365 天	9,202	1.85%-40.96%	1,775
逾期 366 天以上	22,751	100.00%	22,751
合 計	<u>\$1,215,662</u>		<u>\$26,500</u>
<u>108.06.30</u>			
未逾期	\$1,104,214	0%-0.064%	\$921
逾期 30 天內	104,449	0%-15.28%	630
逾期 31 天至 90 天	20,798	0%-16.67%	938
逾期 91 天至 180 天	23,022	0%-16.84%	872
逾期 181 天至 365 天	7,226	0%-31.13%	1,717
逾期 366 天以上	23,189	100.00%	23,189
合 計	<u>\$1,282,898</u>		<u>\$28,267</u>

鉅祥企業股份有限公司及子公司合併財務報告附註(續)  
 (僅經核閱，未依一般公認審計準則查核)  
 (金額除另予註明外，均以新台幣仟元為單位)

(D) 應收帳款信用風險集中程度分析如下：

	109.06.30	108.12.31	108.06.30
前五大客戶佔應收帳款	37.44%	33.01%	31.13%
比重	37.44%	33.01%	31.13%

C. 流動性風險

本集團係透過管理及維持足夠部位之現金及約當現金，以支應履行營運之所有合約義務，並減輕現金流量波動之影響。銀行融資係本集團之重要流動性來源，管理階層係透過資本結構管理、監督銀行融資額度使用狀況及遵循借款合同條款，以確保銀行融資之再取得，進而降低流動性風險。本集團帳列透過其他綜合損益按公允價值衡量之金融資產項下之股票投資，因無活絡市場，故暴露於流動性風險。

(A) 銀行融資尚可動用額度

	109.06.30	108.12.31	108.06.30
短期借款	\$604,690	\$697,540	\$933,280
長期借款	830,401	720,000	-
合計	\$1,435,091	\$1,417,540	\$933,280

鉅祥企業股份有限公司及子公司合併財務報告附註(續)

(僅經核閱，未依一般公認審計準則查核)

(金額除另予註明外，均以新台幣仟元為單位)

(B) 金融負債未折現之到期分析

	短於一年	超過一年 至二年	超過二年 至五年	超過五年 以上	合 計
<u>109.06.30</u>					
<u>非衍生金融負債</u>					
短期借款	\$1,131,386	\$-	\$-	\$-	\$1,131,386
應付帳款	370,318	-	-	-	370,318
應付帳款-關係人	632	-	-	-	632
其他應付款	527,956	15,506	-	40,382	583,844
其他應付款-關係人	1,960	-	-	-	1,960
租賃負債	15,085	13,803	24,954	67,361	121,203
長期借款	205	383	29,469	-	30,057
合 計	<u>\$2,047,542</u>	<u>\$29,692</u>	<u>\$54,423</u>	<u>\$107,743</u>	<u>\$2,239,400</u>

衍生金融負債：無。

108.12.31

<u>非衍生金融負債</u>					
短期借款	\$1,044,526	\$-	\$-	\$-	\$1,044,526
應付帳款	362,298	-	-	-	362,298
應付帳款-關係人	1,038	-	-	-	1,038
其他應付款	365,619	-	-	41,077	406,696
其他應付款-關係人	2,160	-	-	-	2,160
租賃負債	15,312	14,353	30,909	69,964	130,538
合 計	<u>\$1,790,953</u>	<u>\$14,353</u>	<u>\$30,909</u>	<u>\$111,041</u>	<u>\$1,947,256</u>

衍生金融負債：無。

108.06.30

<u>非衍生金融負債</u>					
短期借款	\$821,105	\$-	\$-	\$-	\$821,105
應付票據	1,168	-	-	-	1,168
應付帳款	394,359	-	-	-	394,359
應付帳款-關係人	355	-	-	-	355
其他應付款	487,701	10,500	-	39,990	538,191
其他應付款-關係人	1,731	-	-	-	1,731
租賃負債	16,001	15,668	38,100	74,683	144,452
合 計	<u>\$1,722,420</u>	<u>\$26,168</u>	<u>\$38,100</u>	<u>\$114,673</u>	<u>\$1,901,361</u>

衍生金融負債：無。



鉅祥企業股份有限公司及子公司合併財務報告附註(續)

(僅經核閱，未依一般公認審計準則查核)

(金額除另予註明外，均以新台幣仟元為單位)

(4) 金融工具之公允價值

本集團之金融工具具帳面金額係公允價值之合理近似值。

A. 金融工具公允價值所採用之方法及當使用評價技術時所採用之假設

- (A) 短期金融工具以其在資產負債表上之帳面金額估計其公允價值，因為此類金融工具到期日甚近，若以未來現金流量按市場利率折現之現值近似於帳面金額，故其帳面金額應屬估計公允價值之合理基礎。此方法應用於現金及約當現金、應收票據淨額、應收帳款淨額(含關係人)、其他應收款(含關係人)、短期借款、應付帳款(含關係人)及其他應付款(含關係人)。
- (B) 透過損益按公允價值衡量之金融資產因有活絡市場公開報價，故以此市場價格為公允價值。
- (C) 透過其他綜合損益按公允價值衡量之金融資產係持有無活絡市場公開報價之權益工具投資，採市場法估計公允價值，係以相同或可比公司權益工具之市場交易所產生之價格及其他攸關資訊推估公允價值。
- (D) 其他金融資產及其他非流動資產-受限制資產以帳面金額估計其公允價值，係因預計未來收取之金額按市場利率折現之現值近似於帳面金額，故其帳面金額應屬估計公允價值之合理基礎。
- (E) 按攤銷後成本衡量之金融資產係指無活絡市場之公開報價，且具固定或可決定收取金額之債務工具投資，本集團採用現金流量模型之評價方法估計。
- (F) 租賃負債係按租賃開始日尚未支付之租賃給付以本集團之增額借款利率折現，續後再以有效利息法之攤銷後成本衡量，其帳面金額係公允價值之合理近似值。
- (G) 本集團之長期借款係採機動利率，以其在資產負債表上之帳面金額估計其公允價值，其已參照市場情況調整，故本公司之借款利率應近似於市場利率。

B. 公允價值衡量之分類層級

以公允價值衡量或揭露之所有資產及負債，係按對整體公允價值衡量具重要性之最低等級輸入值，歸類其所屬公允價值層級。各等級輸入值如下：

第一等級：於衡量日對相同資產或負債可取得之活絡市場報價(未經調整)。

第二等級：資產或負債直接或間接之可觀察輸入值，但包括於第一等級之報價者除外。

第三等級：資產或負債之不可觀察輸入值。

鉅祥企業股份有限公司及子公司合併財務報告附註(續)

(僅經核閱，未依一般公認審計準則查核)

(金額除另予註明外，均以新台幣仟元為單位)

對於原始以重複性基礎按公允價值衡量並認列於資產負債表之資產及負債，於每一報導期間結束日重評估其分類，以決定是否發生公允價值層級之各等級間之移轉。

(A) 公允價值衡量並認列於資產負債表之金融工具之分類層級

本集團未有非重複性基礎按公允價值衡量之資產及負債，有關重複性基礎按公允價值衡量之資產及負債之公允價值層級資訊列示如下：

	<u>第一等級</u>	<u>第二等級</u>	<u>第三等級</u>	<u>合 計</u>
<u>109.06.30</u>				
<u>資產</u>				
透過損益按公允價值				
<u>衡量之金融資產</u>				
基金	\$122,086	\$-	\$-	\$122,086
債券	764,631	-	-	764,631
透過其他損益按公允價值				
<u>衡量之金融資產</u>				
未上市(櫃)股票	-	-	158,959	158,959

負債：無。

108.12.31

資產

透過損益按公允價值

衡量之金融資產

        基金

	\$127,012	\$-	\$-	\$127,012
--	-----------	-----	-----	-----------

股票	7,507	-	-	7,507
----	-------	---	---	-------

債券	415,063	-	-	415,063
----	---------	---	---	---------

透過其他損益按公允價值

衡量之金融資產

未上市(櫃)股票	-	-	166,432	166,432
----------	---	---	---------	---------

鉅祥企業股份有限公司及子公司合併財務報告附註(續)

(僅經核閱，未依一般公認審計準則查核)

(金額除另予註明外，均以新台幣仟元為單位)

	第一等級	第二等級	第三等級	合計
<u>108.06.30</u>				
<u>資產</u>				
透過損益按公允價值				
衡量之金融資產				
基金	\$180,544	\$-	\$-	\$180,544
股票	13,019			13,019
債券	301,337	-	-	301,337
透過其他損益按公允價值				
衡量之金融資產				
未上市(櫃)股票	-	-	91,030	91,030

(B) 本集團於民國一〇九及一〇八年上半年度並無公允價值層級中第一等級與第二等級間之任何重大移轉情形。

(C) 公允價值層級中屬於第三等級之公允價值衡量之調節如下：

項目	透過其他綜合損益按公允價值衡量 之金融資產	
	權益工具投資-未上市(櫃)股票	
	109.01.01-109.06.30	108.01.01-108.06.30
期初餘額	\$166,432	\$89,334
總(損失)利益		
認列於其他綜合損益	(7,473)	1,696
期末餘額	\$158,959	\$91,030

本集團於民國一〇九及一〇八年上半年度因第三等級公允價值變動認列於其他綜合損益之當期總損失之金額分別為7,473仟元及當期總利益之金額為1,696仟元，帳列其他權益-透過其他綜合損益按公允價值衡量之金融資產未實現評價利益項下。

(D) 衡量金融資產之公允價值所採用之評價技術及假設：

a. 具標準條款與條件並於活絡市場交易之金融資產，其公允價值係參照市場報價決定。

b. 國內未上市(櫃)權益工具投資係採市場法方式評估其公允價值。

鉅祥企業股份有限公司及子公司合併財務報告附註(續)  
 (僅經核閱，未依一般公認審計準則查核)  
 (金額除另予註明外，均以新台幣仟元為單位)

(E) 重大不可觀察輸入值(第三等級)之公允價值衡量之量化資訊：

	評價技術	重大		輸入值與 公允價值關係	輸入值與公允價值關係 之敏感度分析
		不可觀察輸入值	量化資訊		
<u>109.06.30</u>					
<u>金融資產</u>					
透過其他綜合損益按公允價值衡量之金融資產					
股票	市場法	類似公司股票價格 淨值比	10%-33%	類似公司股票價格 淨值比越高，公允價 值估計數越高	當類似公司股票價格淨值比 上升(下降)5%，對本集團權 益將增加/減少 5,881 仟元
<u>108.12.31</u>					
<u>金融資產</u>					
透過其他綜合損益按公允價值衡量之金融資產					
股票	市場法	類似公司股票價格 淨值比	10%-33%	類似公司股票價格 淨值比越高，公允價 值估計數越高	當類似公司股票價格淨值比 上升(下降)5%，對本集團權 益將增加/減少 6,157 仟元
<u>108.06.30</u>					
<u>金融資產</u>					
透過其他綜合損益按公允價值衡量之金融資產					
股票	市場法	類似公司股票價格 淨值比	10%-33%	類似公司股票價格 淨值比越高，公允價 值估計數越高	當類似公司股票價格淨值比 上升(下降)5%，對本集團權 益將增加/減少 3,400 仟元

F. 重大不可觀察輸入值(第三等級)之公允價值衡量之評價流程：

本集團會計部門負責進行公允價值驗證，藉獨立來源資料使評價結果貼近市場狀態、確認資料來源係獨立、可靠、與其他資源一致以及代表可執行價格，並於每一報導日依據本集團會計政策須作重新衡量或重評估之資產及負債之價值變動進行分析，以確保評價結果係屬合理。

鉅祥企業股份有限公司及子公司合併財務報告附註(續)  
(僅經核閱，未依一般公認審計準則查核)  
(金額除另予註明外，均以新台幣仟元為單位)

十三、附註揭露事項

由於本公司與下列子公司及各子公司間之交易事項，於編製合併財務報告時皆已沖銷，以下揭露資訊僅供參考。

1. 重大交易事項相關資訊

補充揭露本公司及各子公司民國一〇九年上半年度各項資訊如下：

(1) 資金貸與他人：

單位：新台幣仟元/人民幣元/美金元

編號	貸出資金之公司	貸與對象	往來項目	是否為關係人	本期最高金額	期末餘額 (109.06.30) (註 2)	實際動支金額 (註 3)	利率區間	資金貸與性質	業務往來金額	有短期融通資金必要之原因	提列備抵損失金額	擔保品		對個別對象資金貸與限額(註 1)	資金貸與總限額 (註 1)
													名稱	價值		
1	鉅祥企業(股)公司	鉅祥日本株式會社	其他應收款-關係人	是	\$53,334 (USD1,800,000)	\$53,334 (USD1,800,000)	\$26,667 (USD900,000)	1%	短期資金融通	\$-	關係企業之業務需要	\$-	-	\$-	\$463,455	\$1,853,821
2	上海鉅祥精密模具有限公司	上海鉅祥精密五金製品有限公司	其他應收款-關係人	是	33,536 (RMB8,000,000)	20,960 (RMB5,000,000)	20,960 (RMB5,000,000)	0%	短期資金融通	-	關係企業之業務需要	-	-	-	143,617 (RMB 34,259,764)	574,468 (RMB137,039,058)

註 1：資金貸與他人之總限額係以貸出資金公司之當期淨值百分之四十為限；資金貸與單一對象之限額係以貸出資金公司之當期淨值百分之十為限。所稱當期淨值以最近期經會計師查核之財務報表所載為準。

註 2：係本公司及子公司上海鉅祥精密模具有限公司董事會通過資金貸與各關係人之額度。

註 3：係期末實際動支尚未償還之餘額。

鉅祥企業股份有限公司及子公司合併財務報告附註(續)  
 (僅經核閱，未依一般公認審計準則查核)  
 (金額除另予註明外，均以新台幣仟元為單位)

(2) 為他人背書保證：無此情事。

(3) 期末持有有價證券情形(不包含投資子公司、關聯企業及合資權益部分)：

單位：新台幣仟元/人民幣元/泰銖元/美金元

持有之公司	有價證券種類	有價證券名稱	與有價證券發行人之關係	帳列項目	期末(109.06.30)				備註
					股數/單位數/張數	帳面金額	持股比例(%)	公允價值/淨值	
鉅祥企業 (股)公司	股票	日盛茂工業(股)公司	無	透過其他綜合損益按公允價值衡量之金融資產-非流動	3,392,713	\$158,959	9.98	\$158,959	
	基金	日盛貨幣市場基金	無	透過損益按公允價值衡量之金融資產-流動	603,533	9,003	-	9,003	
	基金	第一金全家福基金	無	透過損益按公允價值衡量之金融資產-流動	11,160	2,004	-	2,004	
	債券	蘇黎世保險債券	無	透過損益按公允價值衡量之金融資產-流動	1,590,000	47,479 (USD1,602,402)	-	47,479 (USD1,602,402)	
	債券	匯豐控股債券(一)	無	透過損益按公允價值衡量之金融資產-流動	3,100,000	91,682 (USD3,094,234)	-	91,682 (USD3,094,234)	
	債券	安盛債券	無	透過損益按公允價值衡量之金融資產-流動	700,000	20,857 (USD703,906)	-	20,857 (USD703,906)	
	債券	瑞士再保險債券	無	透過損益按公允價值衡量之金融資產-流動	300,000	8,908 (USD300,627)	-	8,908 (USD300,627)	
	債券	麥格理銀行債券	無	透過損益按公允價值衡量之金融資產-流動	1,400,000	41,357 (USD1,395,786)	-	41,357 (USD1,395,786)	
	債券	法國巴黎銀行債券	無	透過損益按公允價值衡量之金融資產-流動	600,000	16,999 (USD573,708)	-	16,999 (USD573,708)	
	債券	瑞士銀行債券(一)	無	透過損益按公允價值衡量之金融資產-流動	4,120,000	115,215 (USD3,888,456)	-	115,215 (USD3,888,456)	

(續下頁)

鉅祥企業股份有限公司及子公司合併財務報告附註(續)

(僅經核閱，未依一般公認審計準則查核)

(金額除另予註明外，均以新台幣仟元為單位)

(承上頁)

單位：新台幣仟元/人民幣元/泰銖元/美金元

持有之公司	有價證券種類	有價證券名稱	與有價證券發行人之關係	帳列項目	期末(109.06.30)				備註
					股數/單位數/ 張數	帳面金額	持股比例 (%)	公允價值/淨值	
鉅祥企業 (股)公司	債券	法國興業銀行債券(二)	無	透過損益按公允價值衡量之金融 資產-流動	1,820,000	\$53,700 (USD1,812,356)	-	\$53,700 (USD1,812,356)	
	債券	法國興業銀行債券(三)	無	透過損益按公允價值衡量之金融 資產-流動	1,700,000	50,743 (USD1,712,546)	-	50,743 (USD1,712,546)	
	債券	巴克萊集團債券	無	透過損益按公允價值衡量之金融 資產-流動	300,000	9,272 (USD312,906)	-	9,272 (USD312,906)	
	債券	瑞士銀行債券(二)	無	透過損益按公允價值衡量之金融 資產-流動	800,000	24,715 (USD834,112)	-	24,715 (USD834,112)	
	債券	德意志銀行債券(一)	無	透過損益按公允價值衡量之金融 資產-流動	1,400,000	30,350 (USD1,024,282)	-	30,350 (USD1,024,282)	
	債券	瑞士銀行債券(三)	無	透過損益按公允價值衡量之金融 資產-流動	700,000	19,701 (USD664,909)	-	19,701 (USD664,909)	
	債券	德意志銀行債券(二)	無	透過損益按公允價值衡量之金融 資產-流動	2,600,000	62,762 (USD2,118,194)	-	62,762 (USD2,118,194)	
	債券	匯豐控股債券(二)	無	透過損益按公允價值衡量之金融 資產-流動	1,400,000	41,387 (USD1,396,808)	-	41,387 (USD1,396,808)	
債券	荷蘭國際債券	無	透過損益按公允價值衡量之金融 資產-流動	600,000	16,749 (USD565,284)	-	16,749 (USD565,284)		

(續下頁)

鉅祥企業股份有限公司及子公司合併財務報告附註(續)  
 (僅經核閱，未依一般公認審計準則查核)  
 (金額除另予註明外，均以新台幣仟元為單位)

(承上頁)

單位：新台幣仟元/人民幣元/泰銖元/美金元

持有之公司	有價證券種類	有價證券名稱	與有價證券發行人之關係	帳列項目	期末(109.06.30)				備註
					股數/單位數/ 張數	帳面金額	持股比例 (%)	公允價值/淨值	
鉅祥企業 (股)公司	債券	匯豐控股債券(三)	無	透過損益按公允價值衡量之金融資產-流動	1,000,000	\$29,787 (USD1,005,310)	-	\$29,787 (USD1,005,310)	
	債券	法國興業銀行債券(四)	無	透過損益按公允價值衡量之金融資產-流動	1,500,000	44,301 (USD1,495,140)	-	44,301 (USD1,495,140)	
	債券	匯豐控股債券(四)	無	透過損益按公允價值衡量之金融資產-流動	1,000,000	29,784 (USD1,005,210)	-	29,784 (USD1,005,210)	
	債券	匯豐控股債券(五)	無	透過損益按公允價值衡量之金融資產-流動	300,000	8,883 (USD299,790)	-	8,883 (USD299,790)	
錦德投資 (股)公司	基金	第一金台灣貨幣基金	無	透過損益按公允價值衡量之金融資產-流動	598,082	9,212	-	9,212	
鉅祥(泰)有 限公司	基金	BBLAIBP3-20	無	透過損益按公允價值衡量之金融資產-流動	313,700	3,017 (THB3,139,039)	-	3,017 (THB3,139,039)	
	基金	SCB SFFP-A	無	透過損益按公允價值衡量之金融資產-流動	3,265,362	47,110 (THB49,022,363)	-	47,110 (THB49,022,363)	
	基金	KTB- KTPLUS	無	透過損益按公允價值衡量之金融資產-流動	4,805,874	51,740 (THB53,839,248)	-	51,740 (THB53,839,248)	

(續下頁)



鉅祥企業股份有限公司及子公司合併財務報告附註(續)

(僅經核閱，未依一般公認審計準則查核)

(金額除另予註明外，均以新台幣仟元為單位)

(承上頁)

持有之公司	有價證券種類	有價證券名稱	與有價證券發行人之關係	帳列項目	期末(109.06.30)				備註
					股數/單位數/ 張數	帳面金額	持股比例 (%)	公允價值/淨值	
深圳鉅寶精密模具有限公司	其他	人民幣按期開放理財商品	無	按攤銷後成本衡量之金融資產-流動	-	\$67,097 (RMB16,005,918)	-	\$67,097 (RMB16,005,918)	
	其他	人民幣按期開放理財商品	無	按攤銷後成本衡量之金融資產-流動	-	42,152 (RMB10,055,271)	-	42,152 (RMB10,055,271)	
	其他	人民幣按期開放理財商品	無	按攤銷後成本衡量之金融資產-流動	-	88,262 (RMB21,054,974)	-	88,262 (RMB21,054,974)	
廈門鉅祥精密模具有限公司	其他	人民幣按期開放理財商品	無	按攤銷後成本衡量之金融資產-流動	-	21,418 (RMB5,109,315)	-	21,418 (RMB5,109,315)	

鉅祥企業股份有限公司及子公司合併財務報告附註(續)

(僅經核閱，未依一般公認審計準則查核)

(金額除另予註明外，均以新台幣仟元為單位)

(4) 累積買進或賣出同一有價證券之金額達新台幣三億元或實收資本額百分之二十以上：

買、賣 之公司	有價證券種 類及名稱	帳列項目	交易 對象	關係	期初(109.01.01)		買入		賣出			期末(109.06.30)		
					股數/ 單位數	金額	股數/ 單位數	金額	股數/ 單位數	售價	帳面成本	處分 (損)益	股數/ 單位數	金額
深圳鉅寶精 密模具有 限公司	人民幣按期 開放理財 商品	按攤銷後成本 衡量之金融 資產-流動	-	-	-	\$225,448 (RMB52,163,015)	-	\$411,153 (RMB99,697,852)	-	\$439,090 (RMB104,744,704)	\$439,090 (RMB104,744,704)	\$-	-	\$197,511 (RMB47,116,163)

(5) 取得不動產之金額達新台幣三億元或實收資本額百分之二十以上：無此情事。

(6) 處分不動產之金額達新台幣三億元或實收資本額百分之二十以上：無此情事。

(7) 與關係人進、銷貨之金額達新臺幣一億元或實收資本額百分之二十以上：無此情事。

(8) 應收關係人款項達新台幣一億元或實收資本額百分之二十以上：無此情事。

(9) 從事衍生工具交易：無此情事。

鉅祥企業股份有限公司及子公司合併財務報告附註(續)  
 (僅經核閱，未依一般公認審計準則查核)  
 (金額除另予註明外，均以新台幣仟元為單位)

(10) 母子公司間及各子公司間之業務關係及重要交易往來情形及金額：

編號 (註一)	交易人名稱	交易往來對象	與交易人 之關係 (註二)	交易往來情形			佔合併總營收或 總資產之比率 (註三)
				項目	金額	交易條件	
0	鉅祥企業(股)公司	上海鉅祥精密模具有限 公司	1 及 2	銷貨收入	\$204	註四	0.01%
				其他收入	13,938	註七	0.63%
				應收帳款-關係人	105		-
				其他應收款-關係人	13,941		0.18%
				其他應付款-關係人	38		-
0	鉅祥企業(股)公司	廈門鉅祥精密模具有限 公司	1	其他收入	1,762	註七	0.08%
				其他應收款-關係人	1,735		0.02%
				其他應付款-關係人	2		-
0	鉅祥企業(股)公司	鉅祥精密模具(蘇州)有限 公司	1 及 2	銷貨成本	608	註五	0.03%
				其他收入	3,217	註七	0.15%
				應收帳款-關係人	1,015		0.01%
				應付帳款-關係人	378		-
				其他應收款-關係人	3,169		0.04%
				其他應付款-關係人	5		-
0	鉅祥企業(股)公司	鉅隆模具(東莞)有限公司	1	其他收入	919	註七	0.04%
				其他應收款-關係人	905		0.01%

(續下頁)

鉅祥企業股份有限公司及子公司合併財務報告附註(續)

(僅經核閱，未依一般公認審計準則查核)

(金額除另予註明外，均以新台幣仟元為單位)

(承上頁)

編號 (註一)	交易人名稱	交易往來對象	與交易人 之關係 (註二)	交易往來情形			佔合併總營收或 總資產之比率 (註三)
				項目	金額	交易條件	
0	鉅祥企業(股)公司	青島鉅祥精密模具有限 公司	1	銷貨收入	\$1,189	註四	0.05%
				其他收入	3,096	註七	0.14%
				應收帳款-關係人	651		0.01%
				其他應收款-關係人	3,050		0.04%
				其他應付款-關係人	53		-
0	鉅祥企業(股)公司	深圳鉅祥精密模具有限 公司	1 及 2	其他收入	1,200	註五	0.05%
				應付帳款-關係人	1,229	註七	0.02%
				其他應收款-關係人	1,189		0.02%
				其他應付款-關係人	462		0.01%
0	鉅祥企業(股)公司	美國 G-SHANK, INC.	1	銷貨收入	2,360	註四	0.11%
				應收帳款-關係人	415		0.01%
				其他應收款-關係人	150		-
0	鉅祥企業(股)公司	天津鉅祥精密模具有限 公司	1	其他收入	3,193	註七	0.14%
				其他應收款-關係人	3,143		0.04%

(續下頁)

鉅祥企業股份有限公司及子公司合併財務報告附註(續)

(僅經核閱，未依一般公認審計準則查核)

(金額除另予註明外，均以新台幣仟元為單位)

(承上頁)

編號 (註一)	交易人名稱	交易往來對象	與交易人之關係 (註二)	交易往來情形			佔合併總營收或 總資產之比率 (註三)
				項目	金額	交易條件	
0	鉅祥企業(股)公司	深圳鉅寶精密模具有限 公司	1 及 2	銷貨收入	\$864	註四	0.04%
				銷貨成本	474	註五	0.02%
				其他收入	1,877	註七	0.08%
				應收帳款-關係人	856		0.01%
				其他應收款-關係人	1,983		0.03%
0	鉅祥企業(股)公司	鉅祥(泰)有限公司	1 及 2	銷貨收入	1,444	註四	0.07%
				銷貨成本	92	註五	-
				其他收入	1,442	註七	0.07%
				應收帳款-關係人	663		0.01%
				應付帳款-關係人	91		-
				其他應收款-關係人	1,003		0.01%
				其他應付款-關係人	30		-
0	鉅祥企業(股)公司	PT INDONESIA G-SHANK PRECISION	1	銷貨收入	1,455	註四	0.07%
				其他收入	991	註七	0.04%
				應收帳款-關係人	127		-
				其他應收款-關係人	326		-

(續下頁)

鉅祥企業股份有限公司及子公司合併財務報告附註(續)

(僅經核閱，未依一般公認審計準則查核)

(金額除另予註明外，均以新台幣仟元為單位)

(承上頁)

編號 (註一)	交易人名稱	交易往來對象	與交易人之關係 (註二)	交易往來情形			佔合併總營收或 總資產之比率 (註三)
				項目	金額	交易條件	
0	鉅祥企業(股)公司	鉅祥企業(馬)有限公司	1	銷貨收入	\$3,825	註四	0.17%
				其他收入	2,523	註七	0.11%
				應收帳款-關係人	1,180		0.02%
				其他應收款-關係人	8		-
0	鉅祥企業(股)公司	鉅祥日本株式會社	1	銷貨收入	861	註四	0.04%
				銷貨成本	321	註五	0.01%
				其他收入	137	註八	0.01%
				營業費用	2,427	註七	0.11%
				應收帳款-關係人	279		-
				應付帳款-關係人	118		-
				其他應收款-關係人	26,693		0.34%
				其他應付款-關係人	2,235		0.03%
1	上海鉅祥精密模具 有限公司	宏錦(上海)電子有限公司	3	銷貨收入	1,474	註六	0.07%
				銷貨成本	54,663	註六	2.47%
				其他收益及費損	2,858	註七	0.13%
				應收帳款-關係人	620		0.01%
				應付帳款-關係人	23,990		0.31%
				其他應收款-關係人	1,389		0.02%
				其他應付款-關係人	1,400		0.02%

(續下頁)

鉅祥企業股份有限公司及子公司合併財務報告附註(續)

(僅經核閱，未依一般公認審計準則查核)

(金額除另予註明外，均以新台幣仟元為單位)

(承上頁)

編號 (註一)	交易人名稱	交易往來對象	與交易人 之關係 (註二)	交易往來情形			佔合併總營收或 總資產之比率 (註三)
				項目	金額	交易條件	
1	上海鉅祥精密模具 有限公司	上海鉅祥精密五金製品 有限公司	3	銷貨收入	\$1,833	註六	0.08%
				銷貨成本	17,863	註六	0.81%
				其他收益及費損	3,188	註七	0.14%
				應收帳款-關係人	389		0.01%
				應付帳款-關係人	6,907		0.09%
				其他應收款-關係人	22,541		0.29%
				其他應付款-關係人	560		0.01%
1	上海鉅祥精密模具 有限公司	天津鉅祥精密模具有限 公司	3	銷貨收入	102	註六	-
				應收帳款-關係人	109	註六	-
1	上海鉅祥精密模具 有限公司	鉅祥日本株式會社	3	銷貨收入	780	註六	0.04%
				銷貨成本	9,232	註六	0.42%
				應收帳款-關係人	27		-
				其他應付款-關係人	5,415		0.07%
1	上海鉅祥精密模具 有限公司	PT INDONESIA G-SHANK PRECISION	3	銷貨收入	3,527	註六	0.16%
				應收帳款-關係人	3,188		0.04%

(續下頁)

鉅祥企業股份有限公司及子公司合併財務報告附註(續)

(僅經核閱，未依一般公認審計準則查核)

(金額除另予註明外，均以新台幣仟元為單位)

(承上頁)

編號 (註一)	交易人名稱	交易往來對象	與交易人 之關係 (註二)	交易往來情形			佔合併總營收或 總資產之比率 (註三)
				項目	金額	交易條件	
1	上海鉅祥精密模具有限公司	鉅祥精密模具(蘇州)有限公司	3	銷貨收入	\$831	註六	0.04%
				銷貨成本	1,632	註六	0.07%
				應收帳款-關係人	800		0.01%
				應付帳款-關係人	569		0.01%
1	上海鉅祥精密模具有限公司	鉅祥企業(馬)有限公司	3	銷貨收入	48	註六	-
				銷貨成本	64	註六	-
				應付帳款-關係人	9		-
1	上海鉅祥精密模具有限公司	鉅祥(泰)有限公司	3	銷貨收入	1,243	註六	0.06%
				應收帳款-關係人	740		0.01%
1	上海鉅祥精密模具有限公司	湖北瀚哲電子科技有限公 司	3	銷貨收入	1,238	註六	0.06%
				銷貨成本	3,460	註六	0.16%
				應收帳款-關係人	214		-
				應付帳款-關係人	2,061		0.03%
1	上海鉅祥精密模具有限公司	深圳鉅祥精密模具有限公 司	3	銷貨成本	888	註六	0.04%
				應付帳款-關係人	607	註六	0.01%

(續下頁)



鉅祥企業股份有限公司及子公司合併財務報告附註(續)

(僅經核閱，未依一般公認審計準則查核)

(金額除另予註明外，均以新台幣仟元為單位)

(承上頁)

編號 (註一)	交易人名稱	交易往來對象	與交易 人之關 係 (註二)	交易往來情形			佔合併總營收或 總資產之比率 (註三)
				項目	金額	交易條件	
1	上海鉅祥精密模具有限公司	鉅隆模具(東莞)有限公司	3	銷貨收入	\$2	註六	-
				應收帳款-關係人	2		-
1	上海鉅祥精密模具有限公司	青島鉅祥精密模具有限公 司	3	銷貨收入	23	註六	-
				銷貨成本	19		-
				應收帳款-關係人	26		-
2	深圳鉅祥精密模具有限公司	鉅隆模具(東莞)有限公司	3	銷貨成本	286	註六	0.01%
				應付帳款-關係人	151		-
2	深圳鉅祥精密模具有限公司	深圳鉅寶精密模具有限公 司	3	銷貨收入	1,669	註六	0.08%
				銷貨成本	299	註六	0.01%
				應收帳款-關係人	1,508		0.02%
				應付帳款-關係人	190		-
2	深圳鉅祥精密模具有限公司	廈門鉅祥精密模具有限公 司	3	銷貨收入	38	註六	-
				應收帳款-關係人	37		-
2	深圳鉅祥精密模具有限公司	天津鉅祥精密模具有限公 司	3	銷貨收入	151	註六	0.01%
				應收帳款-關係人	32		-
2	深圳鉅祥精密模具有限公司	鉅祥精密模具(蘇州)有限 公司	3	銷貨收入	771	註六	0.03%
				應收帳款-關係人	744		0.01%

(續下頁)

鉅祥企業股份有限公司及子公司合併財務報告附註(續)

(僅經核閱，未依一般公認審計準則查核)

(金額除另予註明外，均以新台幣仟元為單位)

(承上頁)

編號 (註一)	交易人名稱	交易往來對象	與交易 人之關 係 (註二)	交易往來情形			
				項目	金額	交易條件	佔合併總營收或 總資產之比率 (註三)
2	深圳鉅祥精密模 具有限公司	鉅祥企業(馬)有限公司	3	銷貨收入	\$191	註六	0.01%
3	鉅祥精密模 具(蘇州)有限公司	PT INDONESIA G-SHANK PRECISION	3	銷貨收入	2,412	註六	0.11%
				應收帳款-關係人	605		0.01%
3	鉅祥精密模 具(蘇州)有限公司	鉅祥日本株式會社	3	銷貨成本	97	註六	-
3	鉅祥精密模 具(蘇州)有限公司	東莞(喬鉅)貿易有限公司	3	銷貨收入	9	註六	-
3	鉅祥精密模 具(蘇州)有限公司	上海鉅祥精密五金製 品有限公司	3	銷貨成本	6	註六	-
4	鉅隆模 具(東莞)有限公司	天津鉅祥精密模 具有限公司	3	銷貨收入	32	註六	-
4	鉅隆模 具(東莞)有限公司	深圳鉅寶精密模 具有限公司	3	銷貨收入	2	註六	-
				應收帳款-關係人	2		-
4	鉅隆模 具(東莞)有限公司	東莞(喬鉅)貿易有限公司	3	銷貨收入	7,537	註六	0.34%
				其他收益及費損	77	註七	-
				應收帳款-關係人	4,302		0.06%
				其他應收款-關係人	24		-

(續下頁)

鉅祥企業股份有限公司及子公司合併財務報告附註(續)

(僅經核閱，未依一般公認審計準則查核)

(金額除另予註明外，均以新台幣仟元為單位)

(承上頁)

編號 (註一)	交易人名稱	交易往來對象	與交易 人之關 係 (註二)	交易往來情形			佔合併總營收或 總資產之比率 (註三)
				項目	金額	交易條件	
5	鉅祥企業(馬)有限 公司	鉅祥日本株式會社	3	銷貨收入	\$9,747	註六	0.44%
				銷貨成本	1,247	註六	0.06%
				應收帳款-關係人	2,447		0.03%
				其他應付款-關係人	374		-
5	鉅祥企業(馬)有限 公司	青島鉅祥精密模具有限公 司	3	銷貨成本	53	註六	0.01%
6	宏錦(上海)電子有 限公司	上海鉅祥精密五金製品有 限公司	3	銷貨收入	244	註六	0.01%
				應收帳款-關係人	146		-
7	鉅祥日本株式會社	深圳鉅寶精密模具有限公 司	3	銷貨收入	167	註六	0.01%
				應收帳款-關係人	413		0.01%
				應付帳款-關係人	197		-
7	鉅祥日本株式會社	廈門鉅祥精密模具有限公 司	3	銷貨收入	54	註六	-
				應收帳款-關係人	53		-
8	青島鉅祥精密模 具有限公司	天津鉅祥精密模具有限公 司	3	銷貨收入	226	註六	0.01%
				應收帳款-關係人	97		-
9	天津鉅祥精密模 具有限公司	湖北瀚哲電子科技有限公 司	3	銷貨收入	2	註六	-

(續下頁)

鉅祥企業股份有限公司及子公司合併財務報告附註(續)

(僅經核閱，未依一般公認審計準則查核)

(金額除另予註明外，均以新台幣仟元為單位)

註一：母公司及子公司相互間之業務往來資訊應分別於編號欄註明，編號之填寫方法如下：

- (1) 母公司填 0。
- (2) 合併子公司依公司別由阿拉伯數字 1 開始依序編號。

註二：與交易人之關係有以下三種，標示種類即可(若係母子公司間或各子公司間之同一筆交易，則無須重複揭露。如：母公司對子公司之交易，若母公司已揭露，則子公司部分無須重複揭露；子公司對子公司之交易，若其一子公司已揭露，則另一子公司無須重複揭露)：

- (1) 母公司對合併子公司。
- (2) 合併子公司對母公司。
- (3) 合併子公司對合併子公司。

註三：交易往來金額佔合併總營收或總資產比率之計算，若屬資產負債項目者，以期末餘額佔合併總資產之方式計算；若屬損益項目者，以期中累積金額佔合併總營收之方式計算。

註四：銷售產品大多為生產用之設備、工具及材料，係按交易商品不同而分別採用成本加價或視交易當時之成本價格，考量各項費用及匯率風險等，由雙方議定而得；惟銷售予關係人之產品，並無相同規格售予其他客戶，故無其他客戶可供比較。關係人收款期間約為月結 60-150 天。

註五：進貨大多為特殊規格之模具及零件，係單一供應商，無其他進價可供比較，其付款期間約為月結 60-120 天。

註六：依契約而定，收(付)款期間為月結 90-150 天。

註七：依據契約約定計收。

註八：依融資契約約定利息收付及償付本金。

鉅祥企業股份有限公司及子公司合併財務報告附註(續)  
 (僅經核閱，未依一般公認審計準則查核)  
 (金額除另予註明外，均以新台幣仟元為單位)

2.轉投資事業相關資訊

補充揭露本公司民國一〇九年上半年度對非屬大陸地區之被投資公司直接或間接具有重大影響、控制或合資權益者之相關資訊：

單位：新台幣仟元/美金元/馬幣元

投資公司名稱	被投資公司名稱	所在地區	主要營業項目	原始投資金額(註 13)		期末持有(109.06.30)			被投資公司 本期(損)益	本期認列之 投資(損)益 (註 12)	備註
				本期期末	去年年底	股數	比例	帳面金額 (註 12)			
鉅祥企業(股)公司	錦德投資(股)公司	註 1	一般投資	\$50,000	\$50,000	5,000,000	100.00	\$54,280	\$(2,769)	\$(2,769)	
	美國 GRAND STAR ENTERPRISES L.L.C.	註 2	一般投資	588,367	588,367	-	100.00	1,427,556	60,564	60,756	
	美國 G-SHANK, Inc.	註 3	沖壓零件模 具、治具	36,686	36,686	1,000	100.00	300,491	3,466	3,474	
	鉅祥企業(馬)有限公司	註 4	沖壓零件模 具、治具	85,112	85,112	6,924,750	92.33	347,933	16,501	15,494	
	鉅祥(泰)有限公司	註 5	精密連續沖模 及五金製品	69,509	69,509	7,968,750	85.00	191,385	9,961	8,539	
	鉅祥日本株式會社	註 6	國際貿易	19,749	19,749	1,060	58.89	(1,049)	4,175	2,459	
	旭軟電子科技(股)公司	註 7	電子零組件之 製造及貿易	40,448	40,448	9,940,956	14.73	162,962	(43,963)	(6,474)	
錦德投資(股)公司	旭軟電子科技(股)公司	註 7	電子零組件之 製造及貿易	217	217	10,000	0.01	166	(43,963)	(7)	
鉅祥企業(馬)有限公司	PT INDONESIA G-SHANK PRECISION	註 8	沖壓零件模 具、治具	49,440 (RM 7,144,500)	49,440 (RM 7,144,500)	18,800	94.00	166,914 (RM 24,120,586)	9,045 (RM 1,281,661)	-	

(續下頁)

鉅祥企業股份有限公司及子公司合併財務報告附註(續)

(僅經核閱，未依一般公認審計準則查核)

(金額除另予註明外，均以新台幣仟元為單位)

(承上頁)

單位：新台幣仟元/美金元/馬幣元

投資公司名稱	被投資公司名稱	所在地區	主要營業項目	原始投資金額(註 13)		期末持有(109.06.30)			被投資公司 本期(損)益	本期認列之 投資(損)益 (註 12)	備註
				本期期末	去年年底	股數	比例	帳面金額 (註 12)			
美國 G-SHANK, INC.	G-SHANK DE MEXICO,S.A. DE C.V.	註 9	沖壓零件模具、治具	\$4,712 (USD 159,025)	\$4,712 (USD 159,025)	-	100.00	\$11,205 (USD378,159)	\$3,937 (USD 131,114)	\$-	
美國 GRAND STAR ENTERPRISES L.L.C.	英屬開曼群島 GLOBAL STAR INTERNATIONAL CO., LTD.	註 10	一般投資	566,783 (USD19,128,672)	566,783 (USD19,128,672)	19,128,672	100.00	1,417,360	60,638	-	
英屬開曼群島 GLOBAL STAR INTERNATIONAL CO., LTD.	OASIS WORLD CO., Ltd.	註 11	一般投資及國際貿易	註 14	474 (USD 16,000)	-	-	-	-	-	

註 1：臺北市中正區忠孝東路 1 段 83 號 20 樓之 2

註 2：3422 Old Capitol Trail, Suite 700, (Street), Wilmington City, New Castle County, Zip Code 19808, Delaware, U.S.A.

註 3：1034 Old Port Isabel Rd., Suite 2 Brownsville, TX 78521, U.S.A.

註 4：Plot 94, Bayan Lepas Industrial Estate 11900 Bayan Lepas, Penang, Malaysia.

註 5：116 Moo 1 Hitech Industrial Estate T.Banlane, A.Bang Pa-In, Ayutthaya Thailand 13160

註 6：東京都港區新橋一丁目 17 番 14 号西新橋エクセルアネックス大廈-8 樓

註 7：桃園市龜山區南上路 522 號

註 8：Jl. Industri Kawasan JABABEKA Tahap II Block RR 5C-5D Cikarang-Bekasi 17530 Indonesia

註 9：NO.15, Gral, Pedro Hinojosa, cd industrial H.Matamoros, Tamps, Mexico.

註 10：Suite 102, Cannon Place, P.O. Box 712, North Sound Rd., George Town, Grand Cayman, KY1-9006 Cayman Islands.

註 11：Suite 802, St James Court St Denis Street, Port Louis, Mauritius

註 12：係依該等被投資公司同期間未經會計師核閱之財務報表計算而得。

註 13：原始投資金額之本期期末及去年年底數係以民國一〇九年六月三十日之匯率換算而得。

註 14：有關本集團前子公司 OASIS WORLD CO., Ltd. 辦理解散清算之相關說明，請參閱合併財務報告附註四.2 註 2 及附註六.33。

鉅祥企業股份有限公司及子公司合併財務報告附註(續)

(僅經核閱，未依一般公認審計準則查核)

(金額除另予註明外，均以新台幣仟元為單位)

3.大陸投資資訊

- (1) 大陸被投資公司名稱、主要營業項目、實收資本額、投資方式、資金匯出入情形、持股比例、投資損益、期末投資帳面金額、已匯回投資損益及赴大陸地區投資限額：

單位：新台幣仟元/美金元/人民幣元/港幣元

大陸被投資 公司名稱	主要營業項目	實收資本額	投資方式	本期期初自 臺灣匯出累 積投資金額	本期匯出或收 回投資金額		本期期末自 臺灣匯出累 積投資金額	被投資 公司本 期(損)益	本公司直接 或間接投資 之持股比例 (%)	本期認列 投資(損)益 (註4)	期末投資 帳面金額	截至本期止 已匯回台灣 之投資收益
					匯出	收回						
上海鉅祥精密 模具有限公司	精密連續沖模及 五金製品	USD 10,000,000 (註一)	委託投資(註二)	USD1,700,000	\$-	\$-	USD1,700,000	\$86,996	85.00	\$73,948	\$1,293,665	\$1,297,587 (USD43,793,009)
宏錦(上海)電子 有限公司	精密連續沖模及 五金製品	USD1,590,000	第三地區設立公 司再轉投資 (註三)	USD1,275,000	-	-	USD1,275,000	15,447	80.19	12,387	61,518	39,457 (USD1,331,645)
鉅隆模具(東莞) 有限公司	精密連續沖模及 五金製品	USD3,000,000	第三地區設立公 司再轉投資 (註四)	USD1,530,000	-	-	USD1,530,000	(1,711)	51.00	(873)	114,275	20,213 (USD682,168)
廈門鉅祥精密模 具有限公司	精密連續沖模及 五金製品	USD2,500,000	第三地區設立公 司再轉投資 (註五)	USD1,990,000	-	-	USD1,990,000	(3,853)	79.60	(3,067)	108,371	51,466 (USD1,736,960)

(續下頁)

鉅祥企業股份有限公司及子公司合併財務報告附註(續)

(僅經核閱，未依一般公認審計準則查核)

(金額除另予註明外，均以新台幣仟元為單位)

(承上頁)

單位：新台幣仟元/美金元/人民幣元/港幣元

大陸被投資 公司名稱	主要營業項目	實收資本額	投資方式	本期期初自 臺灣匯出累 積投資金額	本期匯出或收 回投資金額		本期期末自 臺灣匯出累 積投資金額	被投資 公司本 期(損)益	本公司直 接或間接 投資之持 股比例(%)	本期認列 投資(損)益 (註4)	期末投資 帳面金額	截至本期止 已匯回台灣 之投資收益
					匯出	收回						
鉅祥精密模具(蘇 州)有限公司	刨床、銑床或模 機、精密連續 沖模及五金 製品	USD1,400,000	第三地區設立公 司再轉投資 (註六)	USD1,412,297	USD 259,528	\$-	USD1,671,825	\$7,589	100.00	\$7,589	\$221,596	\$68,021 (USD2,295,680)
青島鉅祥精密模 具有限公司	精密連續沖模及 五金製品	USD4,000,000	第三地區設立公 司再轉投資 (註七)	USD3,342,000	-	-	USD3,342,000	(2,576)	92.83	(2,391)	262,441	277,018 (USD9,349,241)
天津鉅祥精密模 具有限公司	精密連續沖模及 五金製品	USD2,500,000	第三地區設立公 司再轉投資 (註八)	USD2,205,000	-	-	USD2,205,000	9,405	88.20	8,295	159,429	16,546 (USD558,426)
上海鉅祥精密 五金製品有 限公司	精密連續沖模及 五金製品	USD300,000	第三地區設立公 司再轉投資(註 九)	USD 255,000	-	-	USD 255,000	16,220	85.00	13,787	123,224	438,414 (USD14,796,288)
深圳鉅祥精密 模具有限公 司	精密連續沖模及 五金製品	USD2,600,000	第三地區設立公 司再轉投資(註 十)	USD2,440,000	-	-	USD2,440,000	(774)	93.85	(726)	101,431	7,726 (USD260,742)

(續下頁)



鉅祥企業股份有限公司及子公司合併財務報告附註(續)

(僅經核閱，未依一般公認審計準則查核)

(金額除另予註明外，均以新台幣仟元為單位)

(承上頁)

單位：新台幣仟元/美金元/人民幣元/港幣元

大陸被投資 公司名稱	主要營業項目	實收資本額	投資方式	本期期初自 臺灣匯出累 積投資金額	本期匯出或收 回投資金額		本期期末自 臺灣匯出累 積投資金額	被投資 公司本 期(損)益	本公司直 接或間接 投資之持 股比例(%)	本期認列 投資(損)益 (註4)	期末投資 帳面金額	截至本期止 已匯回台灣 之投資收益
					匯出	收回						
深圳鉅寶精密 模具有限公司	精密連續沖模及 五金製品	USD3,150,000	第三地區設立公司 再轉投資 (註十一)	USD2,880,000	\$-	\$-	USD2,880,000	\$28,547	91.43	\$26,101	\$277,356	\$146,279 (USD4,936,848)
長宏伸五金製品 有限公司 (註5及6)	五金製品設計、 開發及生產， 及提供技術諮 詢服務	RMB5,500,000	上海鉅祥精密模具 有限公司轉投資	-	-	-	-	-	-	-	-	-
湖北瀚哲電子科 技有限公司 (註5)	精密連續沖模及 五金製品、電 鍍加工	RMB30,000,000	上海鉅祥精密五金 製品有限公司轉 投資	-	-	-	-	(3,494)	100.00	(3,494)	113,972	-
東莞喬鉅貿易有 限公司(註5)	塑料五金批發及 進出口業務	HKD3,000,000	鉅隆模具(東莞)有 限公司轉投資	-	-	-	-	1,786	100.00	1,786	30,759	-

本期期末累計自台灣匯出赴大陸地區投資金額(註1)	經濟部投審會核准投資金額(註1及2)	依經濟部投審會規定赴大陸地區投資限額(註3)
\$624,782 (USD21,086,140)	\$837,269 (USD28,257,472)	\$2,932,242

鉅祥企業股份有限公司及子公司合併財務報告附註(續)

(僅經核閱，未依一般公認審計準則查核)

(金額除另予註明外，均以新台幣仟元為單位)

- 註 1：係包含東莞鉅悅模具有限公司核准投資 USD2,730,000 元減除匯回清算剩餘投資款 USD932,685 元後之淨額 USD1,797,315 元。
- 註 2：係包含上海鉅祥精密模具有限公司民國九十年五月及九十三年十月辦理盈餘轉增資金額，及青島鉅祥精密模具有限公司民國一〇八年一月辦理盈餘轉增資金額。
- 註 3：依經濟部投審會「在大陸地區從事投資或技術合作審查原則」之規定，本公司赴大陸地區投資限額之適用係以淨值或合併淨值之百分之六十，孰高者為準。但經濟部工業局核發符合營運總部營運範圍證明文件之企業，不在此限。本公司已於民國一〇八年四月十八日向經濟部工業局申請核准為企業營運總部，有效期間自本公司於民國一〇八年四月十六日至一一〇年四月十五日之大陸投資，並未違反經濟部投審會之限額規定。
- 註 4：本公司民國一〇九年上半年度採用權益法認列之子公司損益之份額除上海鉅祥精密模具有限公司外，餘係依該等被投資公司同期間未經會計師核閱之財務報表計算而得。
- 註 5：係透過大陸被投資公司進行之投資，故無須向經濟部投審會報備，故未列入累計自台灣匯出赴大陸地區投資金額。
- 註 6：有關本集團終止對長宏伸五金製品有限公司之投資，請參閱合併財務報告附註 9.(1)註 2。

鉅祥企業股份有限公司及子公司合併財務報告附註(續)

(僅經核閱，未依一般公認審計準則查核)

(金額除另予註明外，均以新台幣仟元為單位)

- 註一：上海鉅祥精密模具有限公司實收資本額原為 USD2,000 仟元，嗣於民國九十年五月及九十三年十月該公司辦理盈餘轉增資分別為 USD2,500 仟元及 USD5,500 仟元，截至民國一〇九年六月三十日止，上海鉅祥精密模具有限公司實收資本額為 USD10,000 仟元。
- 註二：本公司與第三地區事業鉅祥企業(馬)有限公司(以下簡稱受託人)簽訂委託書，由其間接於大陸與關係人林於晃合資設立上海鉅祥精密模具有限公司，委託契約主要內容如下：
- A. 本公司以資金金額美金 1,700,000 元(含匯款美金 1,250,000 元及機器設備美金 450,000 元)，指定受託人投資於中國大陸設立上海鉅祥精密模具有限公司。
  - B. 受託人向中國大陸有關方面申請投資設立上海鉅祥精密模具有限公司，均以受託人之名義為之。
  - C. 上海鉅祥精密模具有限公司經營所獲收益或孳息分配時，先由受託人取得該項分配金額後，應全部轉撥給本公司。
  - D. 上海鉅祥精密模具有限公司若由於減資，結束營業或其他原因，必需返還投資之資金時，受託人取得該項資金後，應全部轉撥給本公司。
  - E. 受託人基於前二條之原因，轉撥投資資金或孳息、收益時應通知本公司，由本公司指定支付方式為之。
  - F. 受託人基於此項委託投資關係，對上海鉅祥精密模具有限公司所產生之權利、義務，均轉由本公司承受，受託人不保證其收益及盈虧。
  - G. 受託人應盡善良管理人之注意，全權辦理投資、結匯、領取孳息等事項。
  - H. 本委託書未約定事項，悉依中華民國有關法令，國內外金融慣例等規定辦理。
- 註三：本公司之子公司宏岳投資(股)公司經經濟部投資審議委員會經(90)投審二字第 90010260 號(於 95.03.03 經經濟部投資審議委員會經(95)審二字第 095004988 號函修正(90)審二字第 90010260 號)，及本公司經經濟部投資審議委員會經審二字第 093031757 號函核准經由第三地區美國 GRAND STAR ENTERPRISES L.L.C.轉投資英屬開曼群島 GLOBAL STAR INTERNATIONAL Co., Ltd.間接在大陸地區投資宏錦(上海)電子有限公司。嗣於民國一〇一年十一月一日宏錦(上海)電子有限公司辦理現金增資，由於本公司未按持股比例認列，故使得本公司之持股比例變更為 80.19%。
- 註四：本公司之子公司宏岳投資(股)公司經經濟部投資審議委員會經(90)投審二字第 90010259 號、經審二字第 91015965 號及本公司經經濟部投資審議委員會經審二字第 092042580 號函、經審二字第 093031432 號函核准經由第三地區美國 GRAND STAR ENTERPRISES L.L.C.轉投資英屬開曼群島 GLOBAL STAR INTERNATIONAL Co., Ltd.間接在大陸地區投資鉅隆模具(東莞)有限公司。

鉅祥企業股份有限公司及子公司合併財務報告附註(續)

(僅經核閱，未依一般公認審計準則查核)

(金額除另予註明外，均以新台幣仟元為單位)

註五：本公司之子公司宏岳投資(股)公司經經濟部投資審議委員會經(90)投審二字第 90022866 號及本公司經經濟部投資審議委員會經審二字第 092042581 號、經審二字第 093006075 號函核准經由第三地區美國 GRAND STAR ENTERPRISES L.L.C. 轉投資英屬開曼群島 GLOBAL STAR INTERNATIONAL Co., Ltd.間接在大陸地區投資廈門鉅祥精密模具有限公司。

註六：本公司之子公司宏岳投資(股)公司經經濟部投資審議委員會經(90)投審二字第 90001835 號、經審二字第 091031112 號及經審二字第 92008940 號函核准經由第三地區美國 GRAND STAR ENTERPRISES L.L.C.轉投資英屬開曼群島 GLOBAL STAR INTERNATIONAL Co., Ltd.間接在大陸地區投資鉅祥精密模具(蘇州)有限公司。嗣於民國九十二年三月部分股權 5.86%(投資金額 USD 82 仟元)及 2%(投資金額 USD 28 仟元)分別轉讓予非關係人羅伯欣及徐國棟，轉讓後持股比例降為 92.14%，並經經濟部投資審議委員會經審二字第 092010563 號函核准。復於民國九十六年一月五日，本公司之子公司宏岳投資(股)公司以 USD23 仟元受讓徐國棟之 2%股權(投資金額 USD 28 仟元)，受讓後持股比例提升為 94.14%，並經經濟部投資審議委員會經審二字第 09500329480 號函核准。嗣於民國一〇八年六月十三日經本公司董事會決議通過受讓非關係人羅伯欣之 5.86%股權(投資金額 USD 361 仟元)，並經經濟部投資審議委員會經審二字第 10800157300 號函核准，受讓後綜合持股為 100%。

註七：本公司之子公司宏岳投資(股)公司經經濟部投資審議委員會經(90)審二字第 90010261 號、經審二字第 91039369 號、經審二字第 092003008 號函及經審二字第 094008181 號核准經由第三地區美國 GRAND STAR ENTERPRISES L.L.C. 轉投資英屬開曼群島 GLOBAL STAR INTERNATIONAL Co., Ltd.間接在大陸地區投資青島鉅祥精密模具有限公司。嗣於民國九十二年三月部份股權 5%(投資金額 USD 130 仟元)、2.23%(投資金額 USD 58 仟元)及 0.58%(投資金額 USD 15 仟元)分別轉讓予非關係人郭憲煒、利鴻鈞及劉邦勇，轉讓後持股比例降為 92.19%，並經經濟部投資審議委員會經審二字第 092010560 號函核准。復於民國九十五年十一月二十五日青島鉅祥精密模具有限公司辦理現金增資，由於本公司因未按持股比例認列，故使得本公司之持股比例變更為 92.83%。青島鉅祥精密模具有限公司實收資本額原為 USD 3,600 仟元，嗣於民國一〇八年一月該公司辦理盈餘轉增資 USD 400 仟元，增資後青島鉅祥精密模具有限公司實收資本額為 USD 4,000 仟元。

註八：本公司經經濟部投資審議委員會經審二字第 092044159 號、經審二字第 093005557 號及經審二字第 093006249 號函核准經由第三地區美國 GRAND STAR ENTERPRISES L.L.C. 轉投資英屬開曼群島 GLOBAL STAR INTERNATIONAL Co., Ltd.間接在大陸地區投資天津鉅祥精密模具有限公司。

鉅祥企業股份有限公司及子公司合併財務報告附註(續)

(僅經核閱，未依一般公認審計準則查核)

(金額除另予註明外，均以新台幣仟元為單位)

註九：本公司經經濟部投資審議委員會經審二字第 095026420 號函核准經由第三地區馬來西亞鉅祥企業(馬)有限公司間接在大陸地區投資上海鉅祥精密五金製品有限公司，復經經濟部投資審議委員會經審二字第 095032048 號函核准修正改透過第三地區美國 GRAND STAR ENTERPRISES L.L.C.轉投資英屬開曼群島 GLOBAL STAR INTERNATIONAL Co., Ltd.間接在大陸地區投資上海鉅祥精密五金製品有限公司，該投資款已於民國九十五年十一月十八日經由美國 GRAND STAR ENTERPRISES L.L.C.匯出美金 255 仟元至 GLOBAL STAR INTERNATIONAL Co., Ltd.，而該投資款係於民國九十五年一月二十日匯出至上海鉅祥精密五金製品有限公司。

註十：本公司經經濟部投資審議委員會經審二字第 09500121350 號、經審二字第 09600108160 號、經審二字第 09600265810 號函核准經由第三地區美國 GRAND STAR ENTERPRISES L.L.C.轉投資英屬開曼群島 GLOBAL STAR INTERNATIONAL Co., Ltd.間接在大陸地區投資深圳鉅祥精密模具有限公司。

註十一：本公司經經濟部投資審議委員會經審二字第 09600405610 號、經審二字第 09700084160 號函核准經由第三地區美國 GRANDSTARENTERPRISES L.L.C.轉投資英屬開曼群島 GLOBAL STAR INTERNATIONAL CO., LTD.間接在大陸地區投資深圳鉅寶精密模具有限公司。嗣於民國一〇一年九月十三日深圳鉅寶精密模具有限公司辦理現金增資，由於本公司未按持股比例認列現金增資，故使得本公之之持股比例降為 91.43%。

(2) 本期與大陸被投資公司間之重大交易事項：

A.進貨金額及百分比與相關應付款項之期末餘額及百分比：請參閱合併財務報告附註七及十三.1(10)。

B.銷貨金額及百分比與相關應收款項之期末餘額及百分比：請參閱合併財務報告附註七及十三.1(10)。

C.財產交易金額及其所產生之損益情形：無此事項。

D.票據背書及保證或提供擔保品之期末餘額及目的：無此事項。

E.資金融通之最高餘額、期末餘額、利率區間及當期利息總額：請參閱合併財務報告附註十三.1(1)。

F.其他對當期損益或財務狀況有重大影響之交易事項：請參閱合併財務報告附註七及十三.1(10)。

鉅祥企業股份有限公司及子公司合併財務報告附註(續)  
 (僅經核閱，未依一般公認審計準則查核)  
 (金額除另予註明外，均以新台幣仟元為單位)

4.主要股東資訊

持有本公司股權比例達百分之五以上之股東名稱、持股數額及比例：

主要股東名稱	股份	持有股數(股)	持股比例(%)
吉弘投資股份有限公司		16,089,465 股	8.69
宸林投資有限公司		10,481,790 股	5.66

註 1：本表主要股東資訊係由集保公司以每季底最後一個營業日，計算股東持有本公司已完成無實體登錄交付(含庫藏股)之普通股達百分之五以上資料。至於本公司合併財務報告所記載股本與本公司實際已完成無實體登錄交付股數，可能因編制計算基礎不同或有差異。

註 2：上開資料如屬股東將持股交付信託，係以受託人開立信託專戶之委託人個別分戶揭示。至於股東依據證券交易法令辦理持股超過百分之十之內部人股權申報，其持股包括本人持股加計其交付信託且對信託財產具有運用決定權股份等，有關內部人股權申報資料請參閱公開資訊觀測站。

鉅祥企業股份有限公司及子公司合併財務報告附註(續)

(僅經核閱，未依一般公認審計準則查核)

(金額除另予註明外，均以新台幣仟元為單位)

十四、部門資訊

本集團有二個應報導部門，分別為沖壓零件部門及一般投資部門。沖壓零件部門主要係沖壓零組件之製造生產、加工及買賣，一般投資部門係進行短期投資及一般投資行為。應報導部門損益係以稅前營業損益(不包括應分攤總管理及後勤成本、營業外收入及利益、營業外費用及損失及所得稅費用)衡量，並作為評估績效之基礎。此衡量金額係提供營運決策者用以決定分配資源予各部門及評估各部門績效。營運部門之會計政策皆與合併財務報告附註四所述之重大會計政策彙總說明相同。

部門資訊

	沖壓零件 部門	一般投資 部門	調節 及銷除	合 併
<u>109.04.01-109.06.30</u>				
<u>收入</u>				
來自外部客戶收入	\$1,176,488	\$-	\$-	\$1,176,488
部門間收入	-	-	-	-
收入合計	<u>\$1,176,488</u>	<u>\$-</u>	<u>\$-</u>	<u>\$1,176,488</u>
部門損益	<u>\$92,617</u>	<u>\$(614)</u>	<u>\$-</u>	<u>\$92,003</u>
營業外收入及支出				<u>71,363</u>
繼續營業單位稅前淨利				<u>\$163,366</u>
<u>108.04.01-108.06.30</u>				
<u>收入</u>				
來自外部客戶收入	\$1,204,337	\$-	\$-	\$1,204,337
部門間收入	-	-	-	-
收入合計	<u>\$1,204,337</u>	<u>\$-</u>	<u>\$-</u>	<u>\$1,204,337</u>
部門損益	<u>\$99,934</u>	<u>\$476</u>	<u>\$-</u>	<u>\$100,410</u>
營業外收入及支出				<u>65,856</u>
繼續營業單位稅前淨利				<u>\$166,266</u>

鉅祥企業股份有限公司及子公司合併財務報告附註(續)

(僅經核閱，未依一般公認審計準則查核)

(金額除另予註明外，均以新台幣仟元為單位)

	沖壓零件 部門	一般投資 部門	調節 及銷除	合 併
<u>109.01.01-109.06.30</u>				
收入				
來自外部客戶收入	\$2,212,339	\$-	\$-	\$2,212,339
部門間收入	-	-	-	-
收入合計	<u>\$2,212,339</u>	<u>\$-</u>	<u>\$-</u>	<u>\$2,212,339</u>
部門損益	<u>\$163,891</u>	<u>\$(2,806)</u>	<u>\$-</u>	\$161,085
營業外收入及支出				(10,861)
繼續營業單位稅前淨利				<u>\$150,224</u>
<u>108.01.01-108.06.30</u>				
收入				
來自外部客戶收入	\$2,427,520	\$-	\$-	\$2,427,520
部門間收入	-	-	-	-
收入合計	<u>\$2,427,520</u>	<u>\$-</u>	<u>\$-</u>	<u>\$2,427,520</u>
部門損益	<u>\$184,036</u>	<u>\$958</u>	<u>\$-</u>	\$184,994
營業外收入及支出				90,923
繼續營業單位稅前淨利				<u>\$275,917</u>
<u>109.06.30</u>				
資產				
部門資產	\$6,222,343	\$53,940	\$-	\$6,276,283
本期所得稅資產	26,196	37	-	26,233
遞延所得稅資產	31,181	328	-	31,509
投資-非投資部門	1,418,355	-	-	1,418,355
資產合計	<u>\$7,698,075</u>	<u>\$54,305</u>	<u>\$-</u>	<u>\$7,752,380</u>
負債				
部門負債	\$2,233,417	\$25	\$-	\$2,233,442
本期所得稅負債	43,848	-	-	43,848
遞延所得稅負債	507,316	-	-	507,316
淨確定福利負債	80,704	-	-	80,704
負債合計	<u>\$2,865,285</u>	<u>\$25</u>	<u>\$-</u>	<u>\$2,865,310</u>



鉅祥企業股份有限公司及子公司合併財務報告附註(續)

(僅經核閱，未依一般公認審計準則查核)

(金額除另予註明外，均以新台幣仟元為單位)

	沖壓零件 部門	一般投資 部門	調節 及銷除	合 併
<u>108.12.31</u>				
資產				
部門資產	\$6,554,678	\$56,973	\$-	\$6,611,651
本期所得稅資產	25,402	-	-	25,402
遞延所得稅資產	17,766	191	-	17,957
投資-非投資部門	1,129,071	-	-	1,129,071
資產合計	<u>\$7,726,917</u>	<u>\$57,164</u>	<u>\$-</u>	<u>\$7,784,081</u>
負債				
部門負債	\$1,940,006	\$25	\$-	\$1,940,031
本期所得稅負債	30,714	90	-	30,804
遞延所得稅負債	504,802	-	-	504,802
淨確定福利負債	94,704	-	-	94,704
負債合計	<u>\$2,570,226</u>	<u>\$115</u>	<u>\$-</u>	<u>\$2,570,341</u>
<u>108.06.30</u>				
資產				
部門資產	\$6,625,823	\$59,890	\$-	\$6,685,713
遞延所得稅資產	11,420	-	-	11,420
投資-非投資部門	936,794	-	-	936,794
資產合計	<u>\$7,574,037</u>	<u>\$59,890</u>	<u>\$-</u>	<u>\$7,633,927</u>
負債				
部門負債	\$1,899,814	\$25	\$-	\$1,899,839
本期所得稅負債	47,923	27	-	47,950
遞延所得稅負債	471,592	93	-	471,685
淨確定福利負債	70,046	-	-	70,046
負債合計	<u>\$2,489,375</u>	<u>\$145</u>	<u>\$-</u>	<u>\$2,489,520</u>